

2016년 청소년 5·18인식조사 결과보고서

2016년 11월

유의사항

도표·그래프·교차분석표 내의 숫자는 반올림되었으므로
합계와 일치하지 않을 수 있음

목 차


제1장. 조사 개요	1
제2장. 주요 결과 요약	5
제3장. 조사 분석결과	15
I. 사회·정치문제에 대한 관심도	15
1. 사회·정치문제에 대한 관심도	15
2. 사회·정치문제에 대한 대화 빈도	17
3. 사회·정치문제에 대한 소식 접촉 빈도	21
4. 사회·정치문제에 대한 소식 전달 경험	25
5. 사회·정치문제에 대한 정보의 신뢰도	29
6. 사회·정치문제에 대한 입장	31
7. 역사적 사건에 대한 관심도	33
8. 가장 관심이 높은 역사적 사건	35
II. 5·18민주화운동에 대한 이해	37
1. 5·18민주화운동 인지도	37
2. 5·18특별법 인지도	39
3. 5·18민주화운동 국가기념일 인지도	41
4. 국립5·18민주묘지 인지도	43
III. 5·18민주화운동의 기여	45
1. 한국 민주화 기여도	45
2. 한국 평화통일 기여도	47
3. 아시아 국가들의 민주화 기여도	49
IV. 5·18민주화운동 이미지	51
1. 국가의 부당한 폭력에 대한 정의로운 저항	51

2. 북한과 연결	53
3. 불순세력의 폭력사태	55
V. 5·18민주화운동의 쟁점과 접근	57
1. 5·18 진상규명	57
2. 학살책임자 처벌	59
3. 5·18 피해자 명예회복	61
4. 5·18 피해자 배상	63
5. 5·18 기념사업 추진	65
6. 5·18민주화운동에 대한 훼손의 심각성	67
7. 최근 5·18민주화운동 접촉 여부	69
8. 5·18민주화운동 홍보 방안	73
9. 5·18기념재단 인지도	75
VI. 5·18민주화운동에 대한 교육	79
1. 5·18민주화운동 학습여부	79
2. 5·18민주화운동 교육 필요성	85
3. 5·18민주화운동 교육활용 희망자료	87
4. 5·18민주화운동 교육 의향	89
VI. 5·18민주화운동에 관한 일반적인 지식	91
1. 시민들의 민주화 운동 의미	91
2. 군부 독재집단에 대한 저항운동	93
3. 국가기념식 개최	95
4. 유네스코 세계기록유산 등재	97
5.님을 위한 행진곡은 상징적인 노래	99

**부록 : 통계표
설문지**

조사개요

01



제1장. 조사 개요

I. 조사목적

- 5·18민주화운동에 대한 청소년들의 인식 추이와 재단 사업의 적절성 및 향후 개선방안 등을 파악함으로써 향후 청소년 인식개선과 향후 재단에서 나아가야 할 방향을 모색하기 위한 기초자료 수집 목적으로 기획됨.

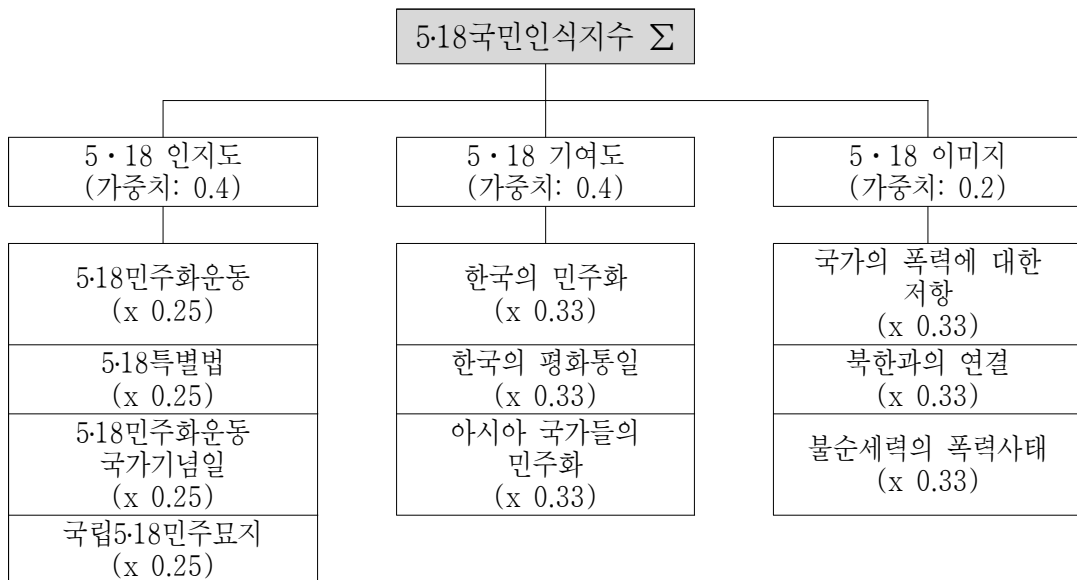
II. 조사내용

I	우리나라 사회·정치문제에 대한 관심도
	<ul style="list-style-type: none"> ■ 사회·정치 관련 뉴스의 관심도 ■ 사회·정치 관련 대화의 정도 ■ 사회·정치 관련 대화 상대 ■ 사회·정치 관련 소식/정보의 접촉 빈도 ■ 사회·정치 관련 소식/정보의 접촉 경로 ■ 사회·정치 관련 정보 전달 경험 여부 ■ 사회·정치 관련 정보 전달 경로 ■ 사회·정치 관련 정보의 신뢰성 ■ 사회·정치에 대한 입장
II	5·18 민주화운동에 대한 이해
	<ul style="list-style-type: none"> ■ 5·18민주화운동 인지도 ■ 5·18특별법 인지도 ■ 5·18민주화운동 국가기념일 인지도 ■ 국립5·18민주묘지 인지도
III	5·18민주화운동 기여
	<ul style="list-style-type: none"> ■ 한국 민주화 기여도 ■ 한국의 평화통일 기여도 ■ 아시아 국가들 민주화 기여도
IV	5·18민주화운동 이미지
	<ul style="list-style-type: none"> ■ 국가의 부당한 폭력에 대한 정의로운 저항 ■ 불순세력이 주도한 폭력사태 ■ 북한과 연결
V	5·18민주화운동의 쟁점과 접근
	<ul style="list-style-type: none"> ■ 5·18 진상규명 ■ 학살책임자 처벌 ■ 5·18피해자 명예회복 ■ 5·18피해자 배상 ■ 5·18기념사업 추진 ■ 5·18민주화운동에 대한 훼손의 심각성 ■ 최근 5·18민주화운동 접촉 여부 ■ 최근 5·18민주화운동 접촉 경로 ■ 5·18민주화운동 홍보 방안 ■ 5·18기념재단 인지도 ■ 5·18기념재단 평가
VI	5·18민주화운동에 대한 교육
	<ul style="list-style-type: none"> ■ 5·18민주화운동 학습 경험 ■ 5·18민주화운동 교육 도구 ■ 5·18민주화운동 교육의 이해도 ■ 5·18민주화운동 교육의 필요성 ■ 5·18민주화운동 교육을 위한 활용 도구 ■ 5·18민주화운동 학습 의향 ■ 시민들의 민주화운동을 의미 ■ 군부 독재집단에 재한 저항운동 ■ 국가기념식 개최 ■ 유네스코 세계기록유산 등재 ■님을 위한 행진곡은 상징적인 노래

III. 조사설계

청소년 인식조사	
조사 대상	중학교, 고등학교(일반계/전문계) 별 2학년 청소년
조사 표본	630명
표본추출방법	7개 광역시별 학교 리스트 무작위 추출
조사 방법	우편조사
조사 방식	배포 후 자기기입식 조사
조사 기간	2016년 8월 29일 ~ 9월 30일
신뢰수준	95% 신뢰수준에서 최대허용오차 ±3.90%
조사기관	5·18기념재단 & 현대리서치연구소
가중치조정	광역 시도 및 성, 연령별 인구크기에 따라 가중치 조정

IV. 5·18국민인식지수 산출방법




IV. 응답자 특성

		사례수(명)	%
전 체		630	100.0
성별	남성	322	51.1
	여성	308	48.9
지역	서울	90	14.3
	인천	90	14.3
	대전	90	14.3
	광주	90	14.3
	대구	90	14.3
	부산	90	14.3
	울산	90	14.3
학교급	중학생	210	33.3
	고등학생(일반계)	210	33.3
	고등학생(전문계)	210	33.3
5.18 민주화운동 인지도	인지	199	31.6
	보통	226	35.9
	비인지	205	32.5
5.18 기념재단 인지도	인지	38	6.0
	보통	169	26.8
	비인지	423	67.1
사회·정치 관련 뉴스의 관심도	상	228	36.2
	중	223	35.4
	하	179	28.4
사회·정치 관련 대화의 정도	상	81	12.9
	중	254	40.3
	하	295	46.8
사회·정치에 대한 입장	진보	245	38.9
	중도	289	45.9
	보수	96	15.2

주요 결과 요약

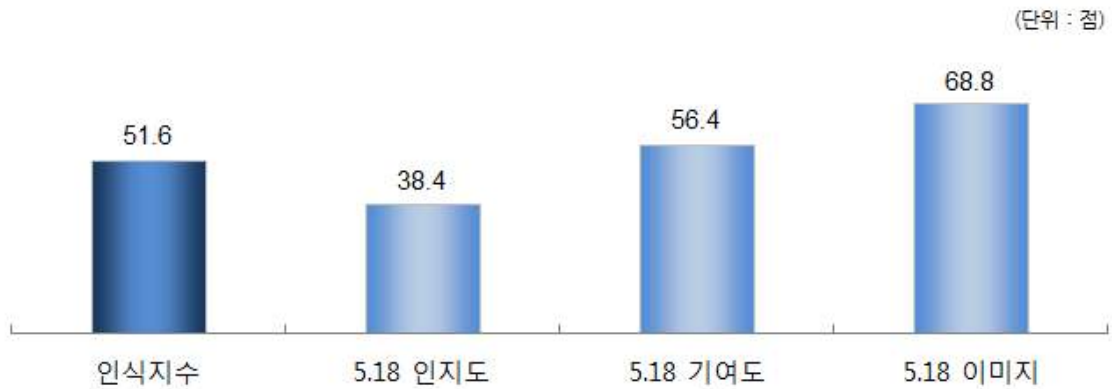
02



제2장. 주요 결과 요약

I. 5·18 청소년 인식지수

- 2016년 5·18 청소년 인식지수는 51.6점으로 나타남. 5·18 청소년 인식지수의 항목별로는 5·18 이미지가 68.8점으로 가장 높고, 다음으로 5·18 기여도(56.4점), 5·18 인지도(38.4점)의 순으로 나타남.



<그림 1> 5·18국민인식지수

※ 5·18국민인식지수 산출방법 :

$$5·18국민인식지수 = (5·18인지도 \times 0.4) + (5·18기여도 \times 0.4) + (5·18이미지 \times 0.2)$$

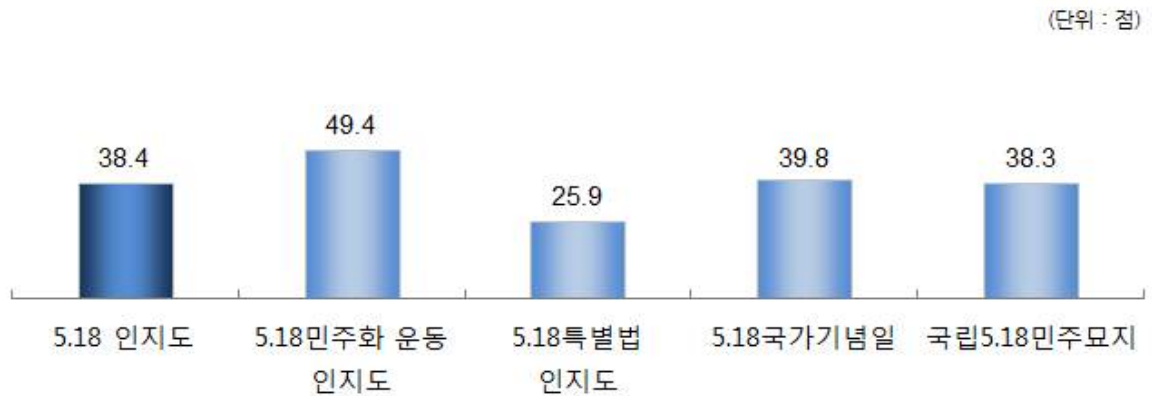
$$5·18인지도 = (5·18민주화운동 \times 0.25) + (5·18특별법 \times 0.25) + (5·18국가기념일 \times 0.25) + (국립5·18민주묘지 \times 0.25)$$

$$5·18기여도 = (한국의 민주화 \times 0.33) + (한국의 평화통일 \times 0.33) + (아시아 국가들의 민주화 \times 0.33)$$

$$5·18이미지 = (국가의 폭력에 대한 저항 \times 0.33) + (북한과의 연결 \times 0.33) + (불순세력의 폭력사태 \times 0.33)$$

1. 5·18 인지도

- 5·18 인지도는 38.4점으로 나타남. 5·18 인지도의 항목별로 살펴보면 5·18민주화 운동이 49.4점으로 가장 높고, 다음으로 5·18민주화운동 국가기념일(39.8점), 국립5·18민주묘지(38.3점), 5·18특별법(25.9점)의 순으로 나타남.



<그림 2> 5·18 인지도

- 학교급별로 5·18 인지도는 일반계 고등학생이 40.3점으로 가장 높게 나타났고 전문계 고등학생(38.5점), 중학생(36.3점)순으로 나타남.

<표 1> 5·18 인지도

(단위: 점)

		사례수 (명)	5·18민주화 운동 인지도	5·18특별법 인지도	5·18 국가기념일	국립5·18 민주묘지	5·18 인지도
전 체		630	49.4	25.9	39.8	38.3	38.4
학교급	중학생	210	47.3	23.8	38.3	35.6	36.3
	고등학생(일반계)	210	54.6	24.8	41.5	40.2	40.3
	고등학생(전문계)	210	46.3	29.0	39.5	39.2	38.5

● 응답자 특성별로 살펴보면 성별로 ‘남성’(38.9점), 지역별로 ‘광주’(50.3점), 5·18 민주화운동 ‘인지자’(56.6점), 5·18 기념재단 ‘인지자’(63.7점)에서 높게 나타남.

평소 사회·정치 관련 뉴스 관심도 및 대화 빈도가 높으면 높을수록 인지도가 높게 나타남. 정치성향별로는 ‘보수’(42.4점)에서 가장 높게 나타남.

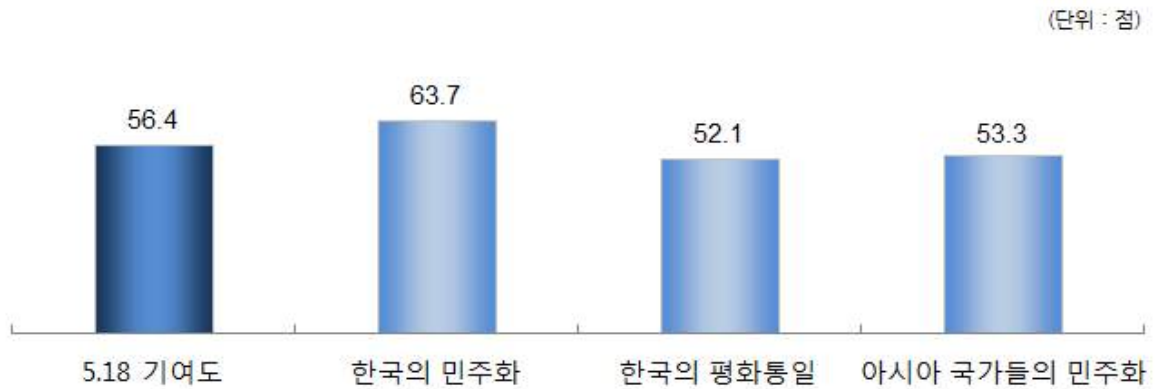
<표 1> 5.18 인지도

(단위: 점)

		사례수 (명)	5·18민주화 운동 인지도	5·18특별법 인지도	5·18 국가기념일	국립5·18 민주묘지	5·18 인지도
전 체		630	49.4	25.9	39.8	38.3	38.4
성별	남성	322	50.9	26.2	40.6	37.9	38.9
	여성	308	47.9	25.6	39.0	38.8	37.8
지역	서울	90	50.0	25.0	42.2	41.1	39.6
	인천	90	48.6	26.7	37.8	35.3	37.1
	대전	90	49.7	26.9	38.3	33.6	37.2
	광주	90	60.8	30.8	53.6	56.1	50.3
	대구	90	45.0	22.2	35.3	33.6	34.0
	부산	90	43.9	21.1	33.9	33.1	33.0
	울산	90	47.8	28.3	37.5	35.6	37.3
5.18 민주화운동 인지도	인지	199	79.8	37.3	56.7	52.5	56.6
	보통	226	50.0	26.9	42.5	40.7	40.0
	비인지	205	19.3	13.7	20.5	22.0	18.8
5.18 기념재단 인지도	인지	38	69.7	52.6	66.4	65.8	63.7
	보통	169	56.5	36.7	49.0	45.7	47.0
	비인지	423	44.7	19.1	33.7	32.9	32.6
사회·정치 관련 뉴스의 관심도	상	228	60.0	31.4	48.5	45.7	46.4
	중	223	50.8	27.4	40.8	40.9	40.0
	하	179	34.2	17.0	27.5	25.7	26.1
사회·정치 관련 대화의 정도	상	81	62.3	36.4	51.5	46.6	49.2
	중	254	54.5	26.4	41.8	40.3	40.7
	하	295	41.4	22.5	34.8	34.4	33.3
사회·정치에 대한 입장	진보	245	51.9	25.2	40.7	38.9	39.2
	중도	289	47.7	24.2	37.7	35.6	36.3
	보수	96	48.2	32.6	43.8	45.1	42.4

2. 5·18 기여도

- 5·18 기여도는 56.4점으로 나타남. 5·18 기여도의 항목별로 살펴보면 한국의 민주화가 63.7점으로 가장 높고, 다음으로 아시아 국가들의 민주화(53.3점), 한국의 평화통일(52.1점)의 순으로 나타남.



<그림 3> 5·18 기여도

- 학교급별로 5·18 기여도는 일반계 고등학생이 61.9점으로 가장 높게 나타났고 중학생(56.9점), 전문계 고등학생(50.2점)순으로 나타남.

<표 2> 5·18 기여도

(단위: 점)

		사례수 (명)	한국의 민주화	한국의 평화통일	아시아 국가들의 민주화	5·18 기여도
전 체		630	63.7	52.1	53.3	56.4
학교급	중학생	210	62.6	54.5	53.7	56.9
	고등학생(일반계)	210	74.0	52.9	58.9	61.9
	고등학생(전문계)	210	54.5	48.9	47.3	50.2

● 응답자 특성별로 살펴보면 성별로 ‘여성’(58.8점), 지역별로 ‘광주’(63.1점), 5·18 민주화운동 ‘인지자’(66.4점), 5·18 기념재단 ‘인지자’(71.1점)에서 높게 나타남.

평소 사회·정치 관련 뉴스 관심도 및 대화 빈도가 높으면 높을수록 5·18 기여도가 높게 나타남. 정치성향별로는 ‘진보’(61.3점)에서 가장 높게 나타남.

<표 2> 5.18 기여도

(단위: 점)

		사례수 (명)	한국의 민주화	한국의 평화통일	아시아 국가들의 민주화	5·18 기여도
전 체		630	63.7	52.1	53.3	56.4
성별	남성	322	62.3	48.6	51.1	54.0
	여성	308	65.2	55.8	55.6	58.8
지역	서울	90	70.3	53.9	52.5	58.9
	인천	90	61.1	54.7	55.6	57.1
	대전	90	64.2	50.0	51.9	55.4
	광주	90	70.0	58.9	60.6	63.1
	대구	90	58.1	52.8	51.9	54.3
	부산	90	63.6	45.6	49.4	52.9
	울산	90	58.9	48.9	51.1	53.0
5.18 민주화운동 인지도	인지	199	76.4	59.5	63.3	66.4
	보통	226	64.0	52.3	53.4	56.6
	비인지	205	51.1	44.6	43.4	46.4
5.18 기념재단 인지도	인지	38	77.6	65.1	70.4	71.1
	보통	169	62.9	57.4	58.3	59.5
	비인지	423	62.8	48.8	49.8	53.8
사회·정치 관련 뉴스의 관심도	상	228	75.5	56.5	61.7	64.6
	중	223	62.4	55.0	53.1	56.9
	하	179	50.3	42.9	42.7	45.3
사회·정치 관련 대화의 정도	상	81	78.7	56.5	65.7	67.0
	중	254	71.3	55.9	56.5	61.2
	하	295	53.1	47.6	47.1	49.3
사회·정치에 대한 입장	진보	245	71.4	56.2	56.2	61.3
	중도	289	58.4	50.1	52.3	53.6
	보수	96	60.2	47.7	48.7	52.2

3. 5·18 이미지

- 5·18 이미지는 68.8점으로 나타남. 5·18 이미지의 항목별로 살펴보면 국가의 폭력에 대한 저항이 71.7점으로 가장 높고 다음으로 북한과의 비연결(66.9점), 불순세력 폭력사태와의 무관련(67.7점)의 순으로 나타남.



<그림 4> 5·18 이미지

- 학교급별로 5·18 이미지는 일반계 고등학생이 76.1점으로 가장 높게 나타났고 중학생(67.0점), 전문계 고등학생(63.2점)순으로 나타남.

<표 3> 5·18 이미지

		사례수 (명)	국가의 폭력에 대한 저항	북한과의 비연결	불순세력 폭력사태와의 무관련	5·18 이미지
전 체		630	71.7	66.9	67.7	68.8
학교급	중학생	210	71.9	64.4	64.6	67.0
	고등학생(일반계)	210	79.2	73.2	76.0	76.1
	고등학생(전문계)	210	63.9	63.2	62.5	63.2

● 응답자 특성별로 살펴보면 성별로 ‘남성’(70.6점), 지역별로 ‘광주’(76.3점), 5·18 민주화운동 ‘인지자’(75.5점), 5·18 기념재단 ‘인지자’(72.4점)에서 높게 나타남.

평소 사회·정치 관련 뉴스 관심도 및 대화 빈도가 높으면 높을수록 5·18 이미지가 높게 나타남. 정치성향별로는 ‘진보’(73.8점)에서 가장 높게 나타남.

<표 3> 5.18 이미지

(단위: 점)

		사례수 (명)	국가의 폭력에 대한 저항	북한과의 비연결	불순세력 폭력사태와의 무관련	5.18 이미지
전 체		630	71.7	66.9	67.7	68.8
성별	남성	322	70.3	71.7	69.9	70.6
	여성	308	73.1	62.0	65.4	66.9
지역	서울	90	76.9	67.2	75.8	73.3
	인천	90	68.9	63.9	64.2	65.6
	대전	90	68.9	64.4	65.6	66.3
	광주	90	77.8	77.5	73.6	76.3
	대구	90	69.7	64.2	65.8	66.6
	부산	90	70.6	63.9	65.0	66.5
	울산	90	68.9	67.5	63.9	66.8
5.18 민주화운동 인지도	인지	199	80.9	72.9	72.7	75.5
	보통	226	73.7	65.2	67.5	68.8
	비인지	205	60.5	63.2	63.0	62.2
5.18 기념재단 인지도	인지	38	71.7	73.0	72.4	72.4
	보통	169	71.6	60.4	60.7	64.2
	비인지	423	71.7	69.0	70.1	70.3
사회·정치 관련 뉴스의 관심도	상	228	80.0	71.1	73.2	74.8
	중	223	69.2	63.8	64.1	65.7
	하	179	64.1	65.6	65.1	64.9
사회·정치 관련 대화의 정도	상	81	81.8	67.0	74.1	74.3
	중	254	76.7	67.7	69.0	71.1
	하	295	64.6	66.3	64.8	65.2
사회·정치에 대한 입장	진보	245	77.6	71.6	72.1	73.8
	중도	289	67.3	63.5	65.7	65.5
	보수	96	69.8	65.4	62.5	65.9

제3장. 종합 요약 및 제언


- 우리나라 역사적 사건에 대해 청소년의 41.1%만이 관심을 가지고 있으며, 민주화와 관련한 역사적 사건 중 가장 관심이 많은 사건을 5·18민주화운동으로 꼽아 지속적인 5·18민주화운동 정신의 계승·발전이 요구됨.
- 2016년 5·18 청소년 인식지수는 51.6점으로 나타남. 청소년 인식지수를 구성하는 항목별로 5·18 이미지가 68.8점으로 가장 높고, 다음으로 5·18 기여도(56.4점), 5·18 인지도(38.4점)의 순으로 나타남.
- 5·18민주화운동에 대한 인지도에 대해서는 과반수에 가까운 49.4%가 인지하고 있는 것으로 나타났으나 국립5·18민주묘지, 5·18민주화운동 국가기념일, 5·18특별법의 인지도가 매우 낮아 이에 대한 홍보가 필요한 것으로 나타남.
- 5·18 기여도에 대해서는 한국 민주화에 기여하였다는 의견이 63.7%로 나타났으나, 한국의 평화통일 기여도 및 아시아 국가들의 민주화 기여도는 상대적으로 낮게 나타남. 이는 한국의 평화통일이 아직 이루어지지 않은 이유와 아시아 국가들의 민주화에 대한 정보가 적은 이유로 낮은 기여도를 나타낸 것으로 사료됨.
- 5·18 이미지에 대해서는 국가의 부당한 폭력에 대한 정의로운 저항이었다, 북한과 연결되지 않았다, 불순세력이 주도한 폭력사태가 아니었다는 의견이 각각 65%이상으로 나타남. 이는 많은 수의 청소년들은 5·18민주화운동에 대한 정확한 내용을 알고 있는 것으로 파악되지만, 그렇지 않은 청소년들에게 5·18민주화운동에 대한 내용을 정확하게 알리기 위한 노력이 필요함.
- 5·18민주화운동의 올바른 해결을 위한 5가지 원칙에서는 5·18 진상규명, 학살책임자 처벌, 5·18피해자 명예회복, 5·18피해자 배상, 5·18기념사업 추진 항목에 대한 동의가 모두 약 10%이하로 나타남. 따라서 5·18민주화운동의 올바른 해결을 위해 더욱 이에 대한 노력이 필요함.
- 최근 인터넷 공간에서 5·18민주화운동을 비방하거나 왜곡하는 등 5·18민주화운동의 의미와 가치가 훼손되는 심각성에 대해 과반수이상(64.4%)이 ‘심각하다’는 데에 동의하였음. 또한 최근 5·18민주화운동에 대해 들어본 응답자는 약 61%로 ‘교과서·홍보책자·잡지 등의 인쇄물’, ‘인터넷·SNS’, ‘TV·신문·라디오 등의 대중매

체', 를 통해 접한 응답자가 많았음. 적합한 홍보방법도 '인터넷·SNS', 'TV·신문·라디오 등의 대중매체'로 응답한 응답자가 많았음. 따라서 5·18민주화운동의 꾸준한 관심을 이끌어내기 위해서는 '인터넷·SNS', 'TV·신문·라디오 등의 대중매체' 등의 활용이 효과가 있을 것으로 나타남.

- 5·18민주화운동의 정신을 계승·발전시키기 위해 설립된 5·18기념재단에 대한 인지도는 6.0%에 그쳐 매우 낮게 나타나 5·18기념재단의 적극적인 홍보 활동이 필요함. 또한 5·18기념재단이 운영하는 사업에 대해서도 부정적인 응답이 긍정적인 응답보다 높게 나타나 사업 운영에 대한 개선 노력이 필요함.

조사 분석결과

03



제3장. 조사 분석결과

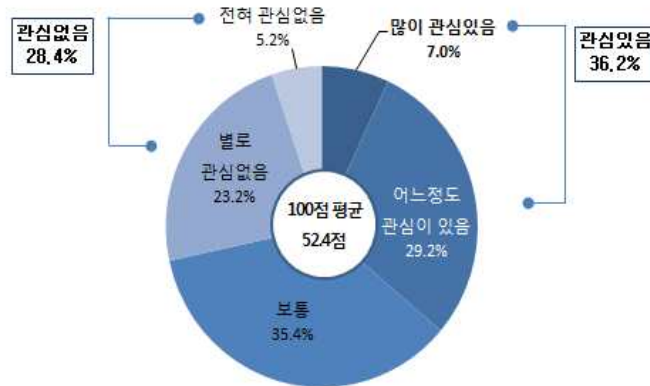
I. 사회·정치 문제에 대한 관심도

1. 사회·정치 문제에 대한 관심도

문1 우리나라의 사회·정치문제에 대하여 어느 정도 관심을 갖고 있습니까?

- 우리나라의 사회·정치문제에 대한 관심도는 36.2%가 ‘관심 있음’(많이 관심 있음 : 7.0% + 어느 정도 관심 있음 : 29.2%)로 나타났으며, ‘관심 없음’은 28.4%(전혀 관심 없음 : 5.2% + 별로 관심 없음 : 23.2%)로 나타남.(보통 : 35.4%)

<그림 5> 사회·정치 문제에 대한 관심도



(Base:전체 응답자, n=630)

- 학교급별로 ‘일반계 고등학생’(48.6%)이 사회·정치문제에 가장 관심이 있는 것으로 나타남.

<표 4> 사회·정치 문제에 대한 관심도

(단위: %)

	사례수 (명)	전혀 관심 없음	별로 관심 없음	보통 이다	어느 정도 관심 있음	많이 관심 있음	종합			100점 평균 (점)	
							관심 없음	보통	관심 있음		
전 체	630	5.2	23.2	35.4	29.2	7.0	28.4	35.4	36.2	52.4	
학교급	중학교	210	6.7	20.0	42.4	24.8	6.2	26.7	42.4	31.0	51.0
	고등학교 (일반계)	210	2.4	19.5	29.5	40.5	8.1	21.9	29.5	48.6	58.1
	고등학교 (전문계)	210	6.7	30.0	34.3	22.4	6.7	36.7	34.3	29.0	48.1

● 응답자 특성별로 살펴보면 성별로 ‘남성’(38.2%), 지역별로 ‘울산’(45.6%), 5·18 민주화운동 ‘인지자’(55.8%), 5·18 기념재단 ‘인지자’(65.8%)에서 관심도가 높게 나타남.

평소 사회·정치관련 대화 빈도가 높으면 높을수록 사회·정치 문제에 대한 관심도가 높게 나타남. 정치성향별로는 ‘진보’(44.5%)에서 가장 높게 나타남.

<표 4> 사회·정치 문제에 대한 관심도

(단위: %)

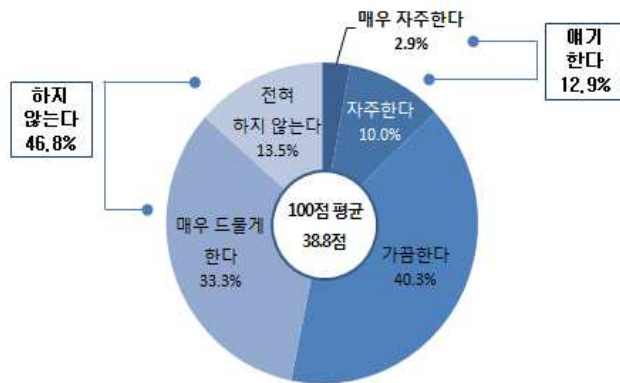
	사례수 (명)	전혀 관심 없음	별로 관심 없음	보통 이다	어느 정도 관심 있음	많이 관심 있음	종합			100점 평균 (점)	
							관심 없음	보통	관심 있음		
전 체	630	5.2	23.2	35.4	29.2	7.0	28.4	35.4	36.2	52.4	
성별	남성	322	6.8	24.5	30.4	27.3	10.9	31.4	30.4	38.2	52.7
	여성	308	3.6	21.8	40.6	31.2	2.9	25.3	40.6	34.1	52.0
지역	서울	90	3.3	28.9	24.4	35.6	7.8	32.2	24.4	43.3	53.9
	인천	90	4.4	24.4	33.3	32.2	5.6	28.9	33.3	37.8	52.5
	대전	90	5.6	20.0	37.8	27.8	8.9	25.6	37.8	36.7	53.6
	광주	90	2.2	20.0	45.6	28.9	3.3	22.2	45.6	32.2	52.8
	대구	90	8.9	25.6	31.1	27.8	6.7	34.4	31.1	34.4	49.4
	부산	90	8.9	27.8	40.0	13.3	10.0	36.7	40.0	23.3	46.9
	울산	90	3.3	15.6	35.6	38.9	6.7	18.9	35.6	45.6	57.5
5.18 민주화 운동 인지도	인지	199	1.5	8.0	34.7	41.7	14.1	9.5	34.7	55.8	64.7
	보통	226	2.7	23.0	38.1	31.4	4.9	25.7	38.1	36.3	53.2
	비인지	205	11.7	38.0	33.2	14.6	2.4	49.8	33.2	17.1	39.5
5.18 기념재단 인지도	인지	38	5.3	10.5	18.4	47.4	18.4	15.8	18.4	65.8	65.8
	보통	169	5.9	11.8	43.8	30.8	7.7	17.8	43.8	38.5	55.6
	비인지	423	5.0	28.8	33.6	27.0	5.7	33.8	33.6	32.6	49.9
사회·정치 관련 대화의 정도	상	81	0.0	4.9	18.5	45.7	30.9	4.9	18.5	76.5	75.6
	중	254	1.2	13.0	40.6	40.2	5.1	14.2	40.6	45.3	58.8
	하	295	10.2	36.9	35.6	15.3	2.0	47.1	35.6	17.3	40.5
사회·정치에 대한 입장	진보	245	3.3	18.8	33.5	35.9	8.6	22.0	33.5	44.5	56.9
	중도	289	7.6	27.3	34.9	24.6	5.5	34.9	34.9	30.1	48.3
	보수	96	3.1	21.9	41.7	26.0	7.3	25.0	41.7	33.3	53.1

2. 사회·정치 문제에 대한 대화 빈도

문2 평소 가족이나 주변사람들과 우리나라의 사회·정치문제에 대하여 어느 정도 자주 대화를 나누거나 토론을 하는 편입니까?

- 사회·정치문제에 대해 ‘얘기한다’는 응답이 12.9%(매우 자주 한다 : 2.9% + 자주 한다 : 10.0%)로 나타났으며, ‘하지 않는다’는 46.8%(전혀 하지 않는다 : 13.5% + 매우 드물게 한다 : 33.3%)로 나타남.

<그림 6> 사회·정치 문제에 대한 대화 빈도



(Base:전체 응답자, n=630)

- 학교급별로 ‘일반계 고등학생’이(19.0%)이 평소에 사회·정치문제에 대해 가장 얘기를 많이 하는 것으로 나타남.

<표 5> 사회·정치 문제에 대한 대화 빈도

(단위: %)

	사례수 (명)	전혀 하지 않는다	매우 드물게 한다	가끔 한다	자주 한다	매우 자주 한다	종합			100점 평균 (점)	
							하지 않는 다	보통	얘기 한다		
전 체	630	13.5	33.3	40.3	10.0	2.9	46.8	40.3	12.9	38.8	
학교급	중학교	210	12.9	34.8	41.9	8.1	2.4	47.6	41.9	10.5	38.1
	고등학교 (일반계)	210	6.2	27.6	47.1	15.7	3.3	33.8	47.1	19.0	45.6
	고등학교 (전문계)	210	21.4	37.6	31.9	6.2	2.9	59.0	31.9	9.0	32.9

● 응답자 특성별로 살펴보면 성별로 ‘남성’(15.5%), 지역별로 ‘대전’(22.2%), 5·18 민주화운동 ‘인지자’(21.1%), 5·18 기념재단 ‘인지자’(36.8%)에서 ‘얘기 한다’가 높게 나타남.

평소 사회·정치 관련 뉴스 관심도가 높으면 높을수록 사회·정치 문제에 대한 대화 빈도가 높게 나타남. 정치성향별로는 ‘진보’(16.3%)에서 가장 높게 나타남.

<표 5> 사회·정치 문제에 대한 대화 빈도

(단위: %)

		사례수 (명)	전혀 하지 않는다	매우 드물게 한다	가끔 한다	자주 한다	매우 자주 한다	종합			100점 평균 (점)
								하지 않는다	보통	얘기한다	
전 체		630	13.5	33.3	40.3	10.0	2.9	46.8	40.3	12.9	38.8
성별	남성	322	14.3	32.3	37.9	10.6	5.0	46.6	37.9	15.5	39.9
	여성	308	12.7	34.4	42.9	9.4	0.6	47.1	42.9	10.1	37.7
지역	서울	90	8.9	33.3	40.0	14.4	3.3	42.2	40.0	17.8	42.5
	인천	90	11.1	25.6	53.3	6.7	3.3	36.7	53.3	10.0	41.4
	대전	90	15.6	20.0	42.2	17.8	4.4	35.6	42.2	22.2	43.9
	광주	90	8.9	44.4	38.9	7.8	0.0	53.3	38.9	7.8	36.4
	대구	90	24.4	36.7	35.6	3.3	0.0	61.1	35.6	3.3	29.4
	부산	90	7.8	42.2	35.6	8.9	5.6	50.0	35.6	14.4	40.6
	울산	90	17.8	31.1	36.7	11.1	3.3	48.9	36.7	14.4	37.8
5.18 민주화 운동 인지도	인지	199	5.5	22.6	50.8	15.1	6.0	28.1	50.8	21.1	48.4
	보통	226	12.4	36.3	40.3	8.8	2.2	48.7	40.3	11.1	38.1
	비인지	205	22.4	40.5	30.2	6.3	0.5	62.9	30.2	6.8	30.5
5.18 기념재단 인지도	인지	38	5.3	23.7	34.2	15.8	21.1	28.9	34.2	36.8	55.9
	보통	169	12.4	32.5	44.4	10.1	0.6	45.0	44.4	10.7	38.5
	비인지	423	14.7	34.5	39.2	9.5	2.1	49.2	39.2	11.6	37.5
사회·정치 관련 뉴스의 관심도	상	228	3.9	18.4	50.4	20.2	7.0	22.4	50.4	27.2	52.0
	중	223	11.2	35.9	46.2	5.8	0.9	47.1	46.2	6.7	37.3
	하	179	28.5	49.2	20.1	2.2	0.0	77.7	20.1	2.2	24.0
사회·정치에 대한 입장	진보	245	9.0	30.6	44.1	12.7	3.7	39.6	44.1	16.3	42.9
	중도	289	18.0	34.9	36.7	8.3	2.1	52.9	36.7	10.4	35.4
	보수	96	11.5	35.4	41.7	8.3	3.1	46.9	41.7	11.5	39.1

2-1. 사회·정치 문제에 대한 대화 대상자

문2-1 그렇다면 주로 누구와 대화를 나누거나 토론을 하십니까?

- 토론 대상자로는 ‘부모님’(66.3%)이 가장 많았으며 다음으로 ‘친구 또는 선후배’(26.0%), ‘학교 선생님’(2.7%), ‘형제 또는 자매’(2.4%), ‘기타’(2.7%) 등으로 나타남.

<그림 7> 사회·정치문제 대화토론 대상자



(Base:사회·정치 문제 대화자, n=335)

- 학교급별로 모두 ‘부모님’이 가장 높게 나타남.

<표 6> 사회·정치문제 대화토론 대상자

(단위: %)

		사례수 (명)	부모님	친구 또는 선후배	학교 선생님	형제 또는 자매	기타
전 체		335	66.3	26.0	2.7	2.4	2.7
학교급	중학교	110	73.6	17.3	3.6	1.8	3.6
	고등학교 (일반계)	139	69.1	27.3	0.0	2.2	1.4
	고등학교 (전문계)	86	52.3	34.9	5.8	3.5	3.5

🟡 응답자 특성별 모두 ‘부모님’이 가장 높고, 다음으로 ‘친구 또는 선후배’ 등의 순으로 나타남.

<표 6> 사회·정치문제 대화토론 대상자

(단위: %)

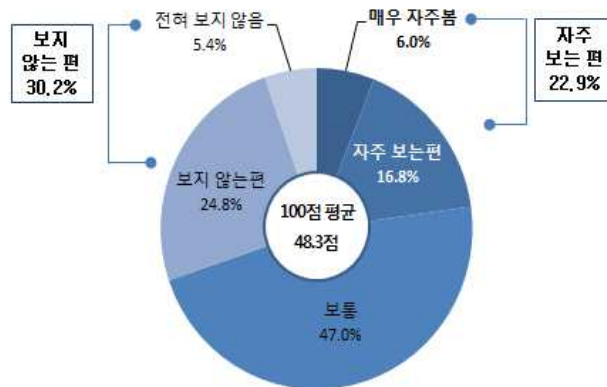
		사례수 (명)	부모님	친구 또는 선후배	학교 선생님	형제 또는 자매	기타
전 체		335	66.3	26.0	2.7	2.4	2.7
성별	남성	172	63.4	26.7	3.5	2.9	3.5
	여성	163	69.3	25.2	1.8	1.8	1.8
지역	서울	52	63.5	34.6	0.0	1.9	0.0
	인천	57	57.9	24.6	8.8	3.5	5.3
	대전	58	74.1	22.4	1.7	1.7	0.0
	광주	42	71.4	23.8	2.4	2.4	0.0
	대구	35	80.0	20.0	0.0	0.0	0.0
	부산	45	62.2	24.4	0.0	2.2	11.1
	울산	46	58.7	30.4	4.3	4.3	2.2
5.18 민주화 운동 인지도	인지	143	66.4	24.5	3.5	3.5	2.1
	보통	116	66.4	29.3	1.7	1.7	0.9
	비인지	76	65.8	23.7	2.6	1.3	6.6
5.18 기념재단 인지도	인지	27	70.4	14.8	0.0	0.0	14.8
	보통	93	65.6	22.6	5.4	5.4	1.1
	비인지	215	66.0	28.8	1.9	1.4	1.9
사회·정치 관련 뉴스의 관심도	상	177	66.1	26.6	2.8	1.7	2.8
	중	118	65.3	25.4	2.5	4.2	2.5
	하	40	70.0	25.0	2.5	0.0	2.5
사회·정치 관련 대화의 정도	상	81	72.8	12.3	3.7	4.9	6.2
	중	254	64.2	30.3	2.4	1.6	1.6
사회·정치에 대한 입장	진보	148	74.3	20.9	0.7	1.4	2.7
	중도	136	59.6	30.9	2.9	2.9	3.7
	보수	51	60.8	27.5	7.8	3.9	0.0

3. 사회·정치 문제에 대한 소식 접촉 빈도

문3 신문·방송이나 인터넷을 통해 우리나라의 사회·정치문제에 대한 소식/정보를 어느 정도 자주 보거나 듣는 편입니까?

- 사회·정치문제에 대한 소식의 접촉 빈도는 ‘자주 보는 편’이 22.9%(매우 자주 봄 : 6.0% + 자주 보는 편 : 16.8%)로 나타났으며, ‘보지 않는 편’이 30.2%(전혀 보지 않음 : 5.4% + 보지 않는 편 : 24.8%)로 나타남.(보통 : 47.0%)

<그림 8> 사회·정치 문제에 대한 소식 접촉 빈도



(Base:전체 응답자, n=630)

- 학교급별로 ‘일반계 고등학생’이(33.3%)이 가장 사회·정치 문제에 대해 자주 접촉하는 것으로 나타남.

<표 7> 사회·정치 문제에 대한 소식 접촉 빈도

(단위: %)

	사례수 (명)	전혀 보지 않음	보지 않는 편	보통이다	자주 보는 편	매우 자주 봄	종합			100점 평균 (점)	
							보지 않는 편	보통	자주 보는 편		
전 체	630	5.4	24.8	47.0	16.8	6.0	30.2	47.0	22.9	48.3	
학교급	중학교	210	6.2	25.2	50.0	12.9	5.7	31.4	50.0	18.6	46.7
	고등학교 (일반계)	210	1.4	19.0	46.2	26.2	7.1	20.5	46.2	33.3	54.6
	고등학교 (전문계)	210	8.6	30.0	44.8	11.4	5.2	38.6	44.8	16.7	43.7

● 응답자 특성별로 살펴보면 성별로 ‘남성’(23.1%), 지역별로 ‘서울’(35.6%), 5·18 민주화운동 ‘인지자’(38.7%), 5·18 기념재단 ‘인지자’(52.6%)에서 ‘자주 보는 편’이 높게 나타남.

평소 사회·정치 관련 뉴스 관심도 및 대화 빈도가 높으면 높을수록 ‘자주 보는 편’이 높게 나타남. 정치성향별로는 ‘진보’(28.2%)에서 가장 높게 나타남.

<표 7> 사회·정치 문제에 대한 소식 접촉 빈도

(단위: %)

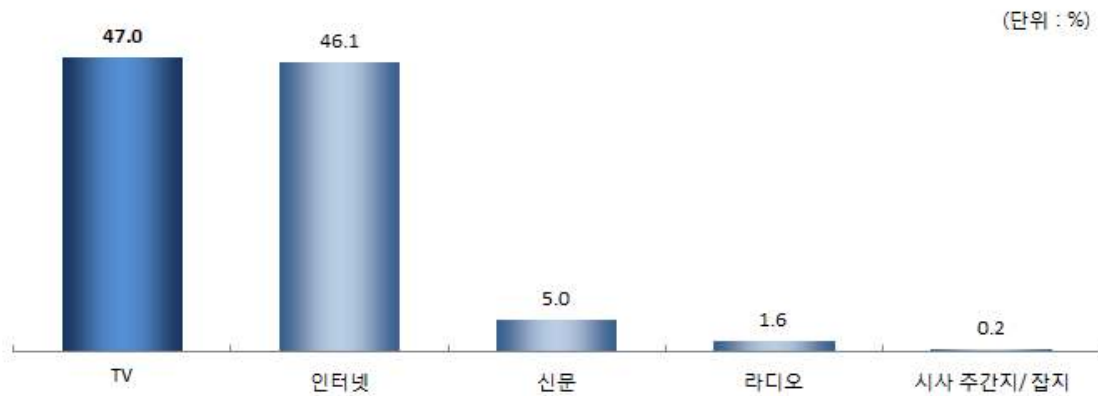
	사례수 (명)	전혀 보지 않음	보지 않는 편	보통이다	자주 보는 편	매우 자주 봄	종합			100점 평균 (점)	
							보지 않는 편	보통	자주 보는 편		
전 체	630	5.4	24.8	47.0	16.8	6.0	30.2	47.0	22.9	48.3	
성별	남성	322	7.8	24.2	44.4	15.8	7.8	32.0	44.4	23.6	47.9
	여성	308	2.9	25.3	49.7	17.9	4.2	28.2	49.7	22.1	48.8
지역	서울	90	3.3	17.8	43.3	26.7	8.9	21.1	43.3	35.6	55.0
	인천	90	5.6	26.7	48.9	12.2	6.7	32.2	48.9	18.9	46.9
	대전	90	7.8	20.0	43.3	21.1	7.8	27.8	43.3	28.9	50.3
	광주	90	3.3	16.7	62.2	16.7	1.1	20.0	62.2	17.8	48.9
	대구	90	6.7	34.4	41.1	14.4	3.3	41.1	41.1	17.8	43.3
	부산	90	7.8	22.2	50.0	8.9	11.1	30.0	50.0	20.0	48.3
	울산	90	3.3	35.6	40.0	17.8	3.3	38.9	40.0	21.1	45.6
5.18 민주화 운동 인지도	인지	199	2.0	13.6	45.7	26.6	12.1	15.6	45.7	38.7	58.3
	보통	226	4.0	24.8	51.3	16.4	3.5	28.8	51.3	19.9	47.7
	비인지	205	10.2	35.6	43.4	7.8	2.9	45.9	43.4	10.7	39.4
5.18 기념재단 인지도	인지	38	2.6	7.9	36.8	34.2	18.4	10.5	36.8	52.6	64.5
	보통	169	6.5	19.5	49.7	17.8	6.5	26.0	49.7	24.3	49.6
	비인지	423	5.2	28.4	46.8	14.9	4.7	33.6	46.8	19.6	46.4
사회·정치 관련 뉴스의 관심도	상	228	1.8	7.0	41.2	35.5	14.5	8.8	41.2	50.0	63.5
	중	223	3.1	27.4	59.6	8.1	1.8	30.5	59.6	9.9	44.5
	하	179	12.8	44.1	38.5	3.9	0.6	57.0	38.5	4.5	33.8
사회·정치 관련 대화의 정도	상	81	1.2	9.9	21.0	40.7	27.2	11.1	21.0	67.9	70.7
	중	254	0.8	16.9	58.3	18.9	5.1	17.7	58.3	24.0	52.7
	하	295	10.5	35.6	44.4	8.5	1.0	46.1	44.4	9.5	38.5
사회·정치에 대한 입장	진보	245	4.5	20.8	46.5	20.8	7.3	25.3	46.5	28.2	51.4
	중도	289	7.3	29.4	44.6	12.8	5.9	36.7	44.6	18.7	45.2
	보수	96	2.1	20.8	55.2	18.8	3.1	22.9	55.2	21.9	50.0

3-1. 사회·정치 문제에 대한 소식 접촉 경로

문3-1 그렇다면 주로 어떤 매체를 통하여 접하는 편입니까?

- ☉ 우리나라 사회·정치 문제에 대한 소식 접촉 경로는 ‘TV’(47.0%)가 가장 높고, 다음으로 ‘인터넷’(46.1%), ‘신문’(5.0%), ‘라디오’(1.6%), ‘시사주간지/잡지’(0.2%) 등의 순으로 나타남.

<그림 9> 사회·정치 문제 접촉 경로



(Base: 사회·정치문제 소식을 접촉 응답자, n=440)

- ☉ 학교급별로 중학생은 ‘TV’라는 응답이 가장 높게 나타난 반면, 일반계 고등학생 및 전문계 고등학생은 ‘인터넷’을 통해 사회·정치문제를 접한다는 응답이 가장 높게 나타남.

<표 8> 사회·정치 문제 접촉 경로

		사례수 (명)	TV	인터넷	신문	라디오	시사 주간지/ 잡지
전 체		440	47.0	46.1	5.0	1.6	0.2
학교급	중학교	144	63.2	31.3	3.5	1.4	0.7
	고등학교 (일반계)	167	38.9	50.9	7.8	2.4	0.0
	고등학교 (전문계)	129	39.5	56.6	3.1	0.8	0.0

🟡 응답자 특성별로 대부분의 응답자에서 ‘TV’와 ‘인터넷’이 높게 나타남.

<표 8> 사회·정치 문제 접촉 경로

(단위: %)

		사례수 (명)	TV	인터넷	신문	라디오	시사 주간지/ 잡지
전 체		440	47.0	46.1	5.0	1.6	0.2
성별	남성	219	53.9	37.0	7.3	1.4	0.5
	여성	221	40.3	55.2	2.7	1.8	0.0
지역	서울	71	42.3	47.9	7.0	1.4	1.4
	인천	61	45.9	42.6	11.5	0.0	0.0
	대전	65	52.3	43.1	0.0	4.6	0.0
	광주	72	37.5	55.6	4.2	2.8	0.0
	대구	53	43.4	56.6	0.0	0.0	0.0
	부산	63	54.0	34.9	11.1	0.0	0.0
	울산	55	56.4	41.8	0.0	1.8	0.0
5.18 민주화 운동 인지도	인지	168	46.4	45.8	7.1	0.6	0.0
	보통	161	41.6	50.9	4.3	3.1	0.0
	비인지	111	55.9	39.6	2.7	0.9	0.9
5.18 기념재단 인지도	인지	34	44.1	41.2	8.8	2.9	2.9
	보통	125	48.0	45.6	4.8	1.6	0.0
	비인지	281	47.0	47.0	4.6	1.4	0.0
사회·정치 관련 뉴스의 관심도	상	208	43.8	47.6	6.3	1.9	0.5
	중	155	51.0	43.9	3.9	1.3	0.0
	하	77	48.1	46.8	3.9	1.3	0.0
사회·정치 관련 대화의 정도	상	72	38.9	50.0	6.9	4.2	0.0
	중	209	48.8	44.0	5.7	1.4	0.0
	하	159	48.4	47.2	3.1	0.6	0.6
사회·정치에 대한 입장	진보	183	42.6	49.2	5.5	2.2	0.5
	중도	183	51.4	43.7	4.4	0.5	0.0
	보수	74	47.3	44.6	5.4	2.7	0.0

4. 사회·정치 문제에 대한 소식 전달 경험

문4 우리나라의 사회·정치문제를 접한 후 이와 관련하여 가족이나 친구 등 다른 사람과 대화를 하거나 전달한 적이 있습니까?

- 사회·정치문제에 대한 소식을 전달한 경험에 대해 ‘있다’가 59.5%로 나타났으며 ‘없다’는 40.5%로 나타남.

<그림 10> 사회·정치 문제에 대한 소식 전달 경험



(Base: 전체 응답자, n=630)

- 학교급별로 중학생 및 일반계 고등학생은 사회·정치 문제를 다른 사람에게 전달한 경험이 ‘있다’는 응답이 높은 반면, 전문계 고등학생은 ‘없다’는 응답이 높은 것으로 나타남.

<표 9> 사회·정치 문제에 대한 소식 전달 경험

(단위: %)

		사례수 (명)	있다	없다
전 체		630	59.5	40.5
학교급	중학교	210	54.8	45.2
	고등학교 (일반계)	210	79.0	21.0
	고등학교 (전문계)	210	44.8	55.2

- ‘있다’라는 응답은 대부분의 응답자에서 높게 나타남. 반면 지역별로 ‘대구’, 5·18 민주화운동 ‘비인지자’, 평소 사회·정치 관련 뉴스 관심도 및 대화 빈도가 낮은 응답자에서는 ‘없다’라는 응답이 높게 나타남.

<표 9> 사회·정치 문제에 대한 소식 전달 경험

(단위: %)

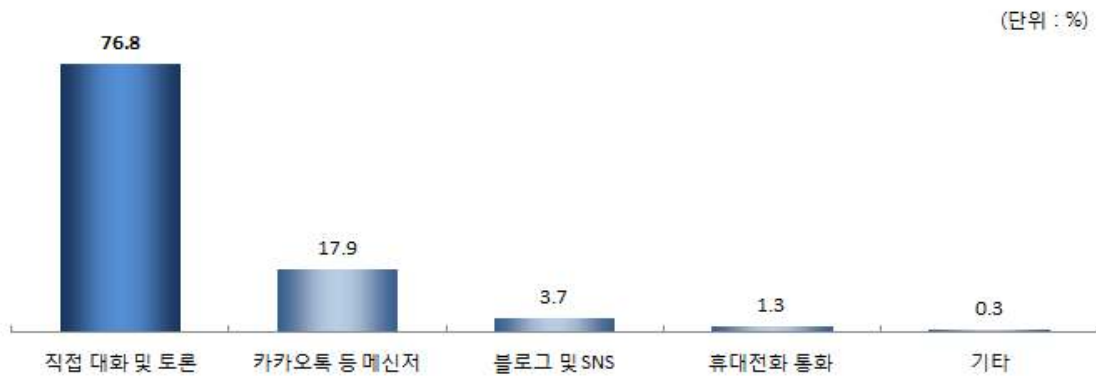
		사례수 (명)	있다	없다
전 체		630	59.5	40.5
성별	남성	322	53.7	46.3
	여성	308	65.6	34.4
지역	서울	90	66.7	33.3
	인천	90	56.7	43.3
	대전	90	66.7	33.3
	광주	90	60.0	40.0
	대구	90	46.7	53.3
	부산	90	62.2	37.8
	울산	90	57.8	42.2
5.18 민주화 운동 인지도	인지	199	74.4	25.6
	보통	226	58.4	41.6
	비인지	205	46.3	53.7
5.18 기념재단 인지도	인지	38	73.7	26.3
	보통	169	56.8	43.2
	비인지	423	59.3	40.7
사회·정치 관련 뉴스의 관심도	상	228	80.3	19.7
	중	223	57.8	42.2
	하	179	35.2	64.8
사회·정치 관련 대화의 정도	상	81	88.9	11.1
	중	254	76.4	23.6
	하	295	36.9	63.1
사회·정치에 대한 입장	진보	245	70.6	29.4
	중도	289	50.5	49.5
	보수	96	58.3	41.7

4-1. 사회·정치 문제에 대한 소식 전달 매체

문4-1 다른 사람에게 전달한 적이 있다면 주로 어떻게 전달하였습니까?

- 우리나라 사회·정치 문제에 대한 소식 전달 매체에 대해 ‘직접 대화 및 토론’(76.8%)이 가장 높고, 다음으로 ‘카카오톡 등 메신저’(17.9%) > ‘블로그 및 SNS’(3.7%) > ‘휴대전화 통화’(1.3%) > ‘기타’(0.3%) 등의 순으로 나타남.

<그림 11> 사회·정치 문제 전달 매체



(Base: 사회·정치문제 전달자, n=375)

- 학교급별로 모든 학교급에서 ‘직접 대화 및 토론’을 통해 다른 사람에게 사회·정치 문제에 대해서 전달한다는 응답이 가장 높았음.

<표 10> 사회·정치 문제 전달 매체

							(단위: %)
		사례수 (명)	직접 대화 및 토론	카카오톡 등 메신저	블로그 및 SNS	휴대전화 통화	기타
전 체		375	76.8	17.9	3.7	1.3	0.3
학교급	중학교	115	80.0	14.8	4.3	0.9	0.0
	고등학교 (일반계)	166	82.5	13.9	1.8	1.2	0.6
	고등학교 (전문계)	94	62.8	28.7	6.4	2.1	0.0

- 응답자 특성별로 모든 응답자 특성에서 ‘직접 대화 및 토론’을 통해 다른 사람에게 사회·정치문제에 대해서 전달한다는 응답이 가장 높았음.

<표 10> 사회·정치 문제 전달 매체

(단위: %)

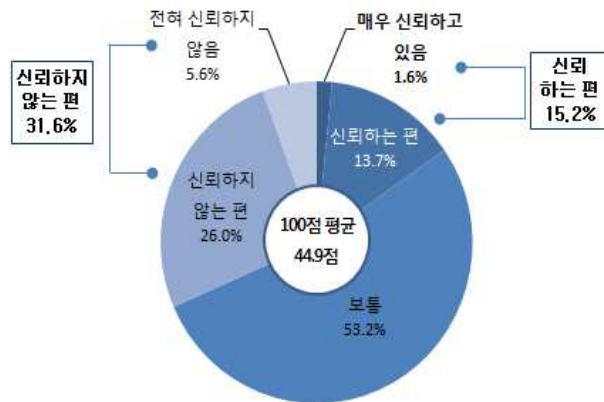
		사례수 (명)	직접 대화 및 토론	카카오톡 등 메신저	블로그 및 SNS	휴대전화 통화	기타
전 체		375	76.8	17.9	3.7	1.3	0.3
성별	남성	173	82.1	13.9	2.9	0.6	0.6
	여성	202	72.3	21.3	4.5	2.0	0.0
지역	서울	60	85.0	13.3	1.7	0.0	0.0
	인천	51	74.5	17.6	5.9	2.0	0.0
	대전	60	83.3	13.3	1.7	1.7	0.0
	광주	54	70.4	25.9	1.9	1.9	0.0
	대구	42	76.2	16.7	4.8	2.4	0.0
	부산	56	78.6	14.3	5.4	1.8	0.0
	울산	52	67.3	25.0	5.8	0.0	1.9
5.18 민주화 운동 인지도	인지	148	81.8	12.8	3.4	2.0	0.0
	보통	132	74.2	21.2	2.3	1.5	0.8
	비인지	95	72.6	21.1	6.3	0.0	0.0
5.18 기념재단 인지도	인지	28	75.0	21.4	3.6	0.0	0.0
	보통	96	70.8	22.9	3.1	2.1	1.0
	비인지	251	79.3	15.5	4.0	1.2	0.0
사회·정치 관련 뉴스의 관심도	상	183	79.2	15.3	4.4	1.1	0.0
	중	129	75.2	20.9	1.6	1.6	0.8
	하	63	73.0	19.0	6.3	1.6	0.0
사회·정치 관련 대화의 정도	상	72	84.7	9.7	4.2	0.0	1.4
	중	194	79.4	16.0	2.1	2.6	0.0
	하	109	67.0	26.6	6.4	0.0	0.0
사회·정치에 대한 입장	진보	173	83.8	15.0	0.6	0.6	0.0
	중도	146	72.6	16.4	8.2	2.7	0.0
	보수	56	66.1	30.4	1.8	0.0	1.8

5. 사회·정치 문제에 대한 정보의 신뢰도

문5 신문·방송이나 인터넷을 통하여 보도되는 우리나라의 사회·정치문제에 대한 정보를 어느 정도 신뢰하고 있습니까?

- 사회·정치 문제에 대한 정보의 신뢰도는 ‘신뢰하는 편’이 15.2%(매우 신뢰하고 있음 : 1.6% + 신뢰하는 편 : 13.7%)로 나타났으며, ‘신뢰하지 않는 편’은 31.6%(전혀 신뢰하지 않음 : 5.6% + 신뢰하지 않는 편 : 26.0%)로 나타남. (보통 : 53.2%)

<그림 12> 사회·정치문제에 대한 정보의 신뢰도



(Base: 전체 응답자, n=630)

- 학교급별로 모든 학교급에서 ‘신뢰하지 않는 편’이라는 응답이 ‘신뢰하는 편’이라는 응답 보다 높게 나타남.

<표 11> 사회·정치문제에 대한 정보의 신뢰도

(단위: %)

	사례수 (명)	전혀 신뢰하지 않음	신뢰하지 않는 편	보통이다	신뢰하는 편	매우 신뢰하고 있음	종합			100점 평균 (점)	
							신뢰 하지 않는 편	보통	신뢰 하는 편		
전 체	630	5.6	26.0	53.2	13.7	1.6	31.6	53.2	15.2	44.9	
학교급	중학교	210	4.3	18.1	55.7	20.0	1.9	22.4	55.7	21.9	49.3
	고등학교 (일반계)	210	4.8	31.9	49.5	12.9	1.0	36.7	49.5	13.8	43.3
	고등학교 (전문계)	210	7.6	28.1	54.3	8.1	1.9	35.7	54.3	10.0	42.1

📍 지역별로 ‘부산’을 제외한 모든 응답자 특성에서 ‘신뢰하지 않는 편’이라는 응답이 ‘신뢰하는 편’이라는 응답 보다 높게 나타남.

<표 11> 사회·정치문제에 대한 정보의 신뢰도

(단위: %)

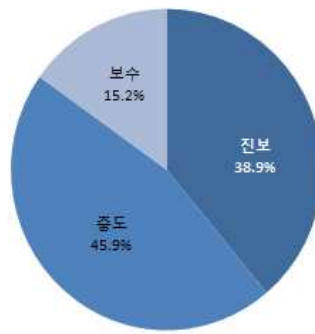
	사례수 (명)	전혀 신뢰하지 않음	신뢰하지 않는 편	보통이다	신뢰하는 편	매우 신뢰하고 있음	종합			100점 평균 (점)	
							신뢰하지 않는 편	보통	신뢰하는 편		
전 체	630	5.6	26.0	53.2	13.7	1.6	31.6	53.2	15.2	44.9	
성별	남성	322	8.4	26.4	50.6	11.8	2.8	34.8	50.6	14.6	43.6
	여성	308	2.6	25.6	55.8	15.6	0.3	28.2	55.8	15.9	46.3
지역	서울	90	6.7	28.9	51.1	12.2	1.1	35.6	51.1	13.3	43.1
	인천	90	6.7	23.3	52.2	16.7	1.1	30.0	52.2	17.8	45.6
	대전	90	3.3	26.7	50.0	16.7	3.3	30.0	50.0	20.0	47.5
	광주	90	4.4	25.6	55.6	14.4	0.0	30.0	55.6	14.4	45.0
	대구	90	4.4	26.7	58.9	10.0	0.0	31.1	58.9	10.0	43.6
	부산	90	4.4	15.6	56.7	17.8	5.6	20.0	56.7	23.3	51.1
	울산	90	8.9	35.6	47.8	7.8	0.0	44.4	47.8	7.8	38.6
5.18 민주화 운동 인지도	인지	199	5.5	26.6	45.7	18.6	3.5	32.2	45.7	22.1	47.0
	보통	226	4.0	21.7	60.6	13.3	0.4	25.7	60.6	13.7	46.1
	비인지	205	7.3	30.2	52.2	9.3	1.0	37.6	52.2	10.2	41.6
5.18 기념재단 인지도	인지	38	7.9	39.5	34.2	10.5	7.9	47.4	34.2	18.4	42.8
	보통	169	4.7	21.9	61.5	10.1	1.8	26.6	61.5	11.8	45.6
	비인지	423	5.7	26.5	51.5	15.4	0.9	32.2	51.5	16.3	44.9
사회·정치 관련 뉴스의 관심도	상	228	6.1	26.3	47.4	17.5	2.6	32.5	47.4	20.2	46.1
	중	223	3.6	22.9	60.5	12.6	0.4	26.5	60.5	13.0	45.9
	하	179	7.3	29.6	51.4	10.1	1.7	36.9	51.4	11.7	42.3
사회·정치 관련 대화의 정도	상	81	2.5	32.1	39.5	21.0	4.9	34.6	39.5	25.9	48.5
	중	254	5.1	24.8	55.9	13.0	1.2	29.9	55.9	14.2	45.1
	하	295	6.8	25.4	54.6	12.2	1.0	32.2	54.6	13.2	43.8
사회·정치에 대한 입장	진보	245	5.3	29.4	48.2	15.1	2.0	34.7	48.2	17.1	44.8
	중도	289	5.9	23.2	58.1	11.4	1.4	29.1	58.1	12.8	44.8
	보수	96	5.2	26.0	51.0	16.7	1.0	31.3	51.0	17.7	45.6

6. 사회 문제에 대한 입장

문6 귀하께서는 평소 다양한 사회·정치적 이슈 등에 대해 어떤 입장을 가지고 있습니까?

- 사회문제에 대한 입장으로는 ‘중도’(45.9%)로 가장 높고, 다음으로 ‘진보’(38.9%), ‘보수’(15.2%)등으로 나타남.

<그림 13> 사회 문제에 대한 입장



(Base: 전체 응답자, n=630)

- 학교급별로 중학교 및 전문계 고등학생은 중도가 가장 높게 나타난 반면, 일반계 고등학생은 진보가 가장 높게 나타남.

<표 12> 사회 문제에 대한 입장

(단위: %)

		사례수 (명)	진보	중도	보수
전 체		630	38.9	45.9	15.2
학교급	중학교	210	36.2	51.0	12.9
	고등학교 (일반계)	210	54.8	33.8	11.4
	고등학교 (전문계)	210	25.7	52.9	21.4

- 지역별로 ‘광주’ 및 ‘부산’, 사회·정치 관련 뉴스 관심도가 높은 응답자 및 대화 빈도가 높거나 보통인 응답자에서 ‘진보’가 가장 높게 나타남. 그 외의 응답자에선 ‘중도’가 가장 높게 나타남.

<표 12> 사회 문제에 대한 입장

(단위: %)

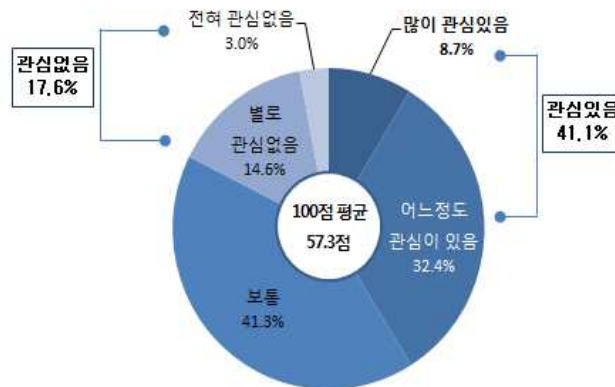
		사례수 (명)	진보	중도	보수
전 체		630	38.9	45.9	15.2
성별	남성	322	36.3	49.1	14.6
	여성	308	41.6	42.5	15.9
지역	서울	90	42.2	43.3	14.4
	인천	90	25.6	57.8	16.7
	대전	90	38.9	50.0	11.1
	광주	90	46.7	33.3	20.0
	대구	90	41.1	47.8	11.1
	부산	90	45.6	41.1	13.3
	울산	90	32.2	47.8	20.0
5.18 민주화 운동 인지도	인지	199	42.2	44.2	13.6
	보통	226	39.8	44.7	15.5
	비인지	205	34.6	48.8	16.6
5.18 기념재단 인지도	인지	38	36.8	47.4	15.8
	보통	169	29.0	50.3	20.7
	비인지	423	43.0	44.0	13.0
사회·정치 관련 뉴스의 관심도	상	228	47.8	38.2	14.0
	중	223	36.8	45.3	17.9
	하	179	30.2	56.4	13.4
사회·정치 관련 대화의 정도	상	81	49.4	37.0	13.6
	중	254	42.5	41.7	15.7
	하	295	32.9	51.9	15.3

7. 역사적 사건에 대한 관심도

문7 귀하께서는 평소 우리나라의 역사적 사건에 대해 어느 정도 관심이 있으십니까?

- 우리나라 역사에 대한 관심도는 ‘관심 있다’가 41.1%(많이 관심 있음 : 8.7% + 어느 정도 관심 있음 : 32.4%)로 나타나고, ‘관심 없음’은 17.6%(전혀 관심 없음 : 3.0% + 별로 관심 없음 : 14.6%)로 나타남.(보통 : 41.3%)

<그림 14> 우리나라 역사 관심도



(Base:전체 응답자, n=630)

- 학교급별로 ‘관심 있다’는 응답은 일반계 고등학생이 51.4%로 가장 높고, 다음으로 중학교(42.4%), 전문계 고등학생(29.5%)의 순으로 나타남.

<표 13> 우리나라 역사 관심도

(단위: %)

	사례수 (명)	전혀 관심 없다	별로 관심 없다	보통이다	어느 정도 관심이 있다	많이 관심 있다	종합			100점 평균 (점)	
							관심 없음	보통	관심 있음		
전 체	630	3.0	14.6	41.3	32.4	8.7	17.6	41.3	41.1	57.3	
학교급	중학교	210	4.3	12.9	40.5	32.9	9.5	17.1	40.5	42.4	57.6
	고등학교 (일반계)	210	0.5	10.0	38.1	42.9	8.6	10.5	38.1	51.4	62.3
	고등학교 (전문계)	210	4.3	21.0	45.2	21.4	8.1	25.2	45.2	29.5	52.0

● 응답자 특성별로 살펴보면 ‘관심 있다’는 응답은 성별로 ‘남성’(44.7%), 지역별로 ‘대전’(54.4%), 5·18 민주화운동 ‘인지자’(68.3%), 5·18 기념재단 ‘인지자’(73.7%)에서 높게 나타남.

평소 사회·정치 관련 뉴스 관심도 및 대화 빈도가 높으면 높을수록 가 높게 나타남. 정치성향별로는 ‘진보’(51.8%)에서 가장 높게 나타남.

<표 13> 우리나라 역사 관심도

(단위: %)

	사례수 (명)	전혀 관심 없다	별로 관심 없다	보통이다	어느 정도 관심이 있다	많이 관심 있다	종합			100점 평균 (점)	
							관심없음	보통	관심있음		
전 체	630	3.0	14.6	41.3	32.4	8.7	17.6	41.3	41.1	57.3	
성별	남성	322	3.4	14.6	37.3	32.3	12.4	18.0	37.3	44.7	58.9
	여성	308	2.6	14.6	45.5	32.5	4.9	17.2	45.5	37.3	55.6
지역	서울	90	2.2	6.7	37.8	37.8	15.6	8.9	37.8	53.3	64.4
	인천	90	2.2	23.3	37.8	25.6	11.1	25.6	37.8	36.7	55.0
	대전	90	6.7	11.1	27.8	41.1	13.3	17.8	27.8	54.4	60.8
	광주	90	1.1	14.4	36.7	46.7	1.1	15.6	36.7	47.8	58.1
	대구	90	2.2	15.6	54.4	24.4	3.3	17.8	54.4	27.8	52.8
	부산	90	2.2	16.7	50.0	20.0	11.1	18.9	50.0	31.1	55.3
	울산	90	4.4	14.4	44.4	31.1	5.6	18.9	44.4	36.7	54.7
5.18 민주화 운동 인지도	인지	199	1.5	3.5	26.6	46.2	22.1	5.0	26.6	68.3	71.0
	보통	226	1.3	9.3	52.7	33.6	3.1	10.6	52.7	36.7	57.0
	비인지	205	6.3	31.2	42.9	17.6	2.0	37.6	42.9	19.5	44.4
5.18 기념재단 인지도	인지	38	0.0	10.5	15.8	42.1	31.6	10.5	15.8	73.7	73.7
	보통	169	3.6	9.5	46.2	32.0	8.9	13.0	46.2	40.8	58.3
	비인지	423	3.1	17.0	41.6	31.7	6.6	20.1	41.6	38.3	55.4
사회·정치 관련 뉴스의 관심도	상	228	1.8	3.5	25.4	49.6	19.7	5.3	25.4	69.3	70.5
	중	223	1.8	8.5	57.0	29.6	3.1	10.3	57.0	32.7	55.9
	하	179	6.1	36.3	41.9	14.0	1.7	42.5	41.9	15.6	42.2
사회·정치 관련 대화의 정도	상	81	1.2	2.5	21.0	44.4	30.9	3.7	21.0	75.3	75.3
	중	254	0.8	10.2	40.9	39.4	8.7	11.0	40.9	48.0	61.2
	하	295	5.4	21.7	47.1	23.1	2.7	27.1	47.1	25.8	49.0
사회·정치에 대한 입장	진보	245	2.0	8.6	37.6	42.4	9.4	10.6	37.6	51.8	62.1
	중도	289	4.5	18.3	43.6	26.6	6.9	22.8	43.6	33.6	53.3
	보수	96	1.0	18.8	43.8	24.0	12.5	19.8	43.8	36.5	57.0

8. 가장 관심이 높은 역사적 사건

문8 귀하께서 다음 중 가장 많은 관심을 갖는 역사적 사건은 무엇입니까?

- 민주화와 관련한 우리나라 역사적 사건 중 가장 관심이 높은 사건을 물어본 결과, ‘5·18민주화운동’이 48.3%로 가장 높고, 다음으로 ‘4·19혁명’(26.5%) > ‘2·28민주운동’(4.6%) > ‘6·25전쟁’(4.4%) > ‘3·15의거’(3.5%) > ‘6·10항쟁’(2.2%) > ‘일제강점기·위안부’(2.1%)의 순으로 나타남.

<그림 15> 가장 관심이 높은 역사적 사건



(Base: 전체 응답자, n=630)

- 학교급별로 ‘5·18민주화운동’이라는 응답은 전문계 고등학생이 51.9%로 가장 높고, 다음으로 중학생(47.6%), 일반계 고등학생(45.2%)의 순으로 나타남.

<표 14> 가장 관심이 높은 역사적 사건

		사례 수 (명)	5.18 민주화 운동	4.19 혁명	2.28 민주운동	6.25 전쟁	3.15 의거	6.10 항쟁	일제 강점기·위안부	4.3 사건	부마항쟁	8.15 광복	기타	없음
전체		630	48.3	26.5	4.6	4.4	3.5	2.2	2.1	1.6	1.0	0.6	3.3	1.9
학교급	중학교	210	47.6	25.2	3.3	7.1	2.9	1.9	2.4	1.4	1.9	1.9	1.9	2.4
	고등학교 (일반계)	210	45.2	33.3	0.0	2.4	3.3	3.8	1.4	1.4	1.0	0.0	6.2	1.9
	고등학교 (전문계)	210	51.9	21.0	10.5	3.8	4.3	1.0	2.4	1.9	0.0	0.0	1.9	1.4

● 모든 응답자 특성에서 가장 관심이 높은 역사적 사건에 5·18 민주화운동이라고 응답함.

<표 14> 가장 관심이 높은 역사적 사건

(단위: %)

		사례 수 (명)	5.18 민주화 운동	4.19 혁명	2.28 민주운동	6.25 전쟁	3.15 의거	6.10 항쟁	일제강점기·위안부	4.3 사건	부마항쟁	8.15 광복	기타	없음
전 체		630	48.3	26.5	4.6	4.4	3.5	2.2	2.1	1.6	1.0	0.6	3.3	1.9
성별	남성	322	48.8	24.5	4.7	5.6	2.5	2.5	2.2	0.9	1.2	0.9	3.1	3.1
	여성	308	47.7	28.6	4.5	3.2	4.5	1.9	1.9	2.3	0.6	0.3	3.6	0.6
지역	서울	90	44.4	26.7	1.1	10.0	4.4	3.3	4.4	1.1	0.0	0.0	2.2	2.2
	인천	90	47.8	27.8	3.3	0.0	2.2	3.3	2.2	3.3	2.2	0.0	3.3	4.4
	대전	90	43.3	32.2	3.3	2.2	6.7	2.2	2.2	1.1	0.0	0.0	5.6	1.1
	광주	90	80.0	5.6	1.1	1.1	2.2	1.1	2.2	3.3	1.1	1.1	0.0	1.1
	대구	90	44.4	25.6	13.3	6.7	6.7	0.0	0.0	2.2	0.0	0.0	0.0	1.1
	부산	90	38.9	35.6	0.0	8.9	0.0	3.3	1.1	0.0	1.1	3.3	5.6	2.2
	울산	90	38.9	32.2	10.0	2.2	2.2	2.2	2.2	0.0	2.2	0.0	6.7	1.1
5.18 민주화 운동 인지도	인지	199	57.3	24.1	3.0	2.5	0.5	3.0	2.0	1.0	2.0	0.0	3.0	1.5
	보통	226	54.0	27.0	3.1	2.7	3.5	2.2	1.3	2.2	0.0	0.4	3.5	0.0
	비인지	205	33.2	28.3	7.8	8.3	6.3	1.5	2.9	1.5	1.0	1.5	3.4	4.4
5.18 기념재단 인지도	인지	38	63.2	23.7	2.6	0.0	2.6	0.0	5.3	2.6	0.0	0.0	0.0	0.0
	보통	169	50.3	22.5	6.5	4.7	4.1	4.1	0.6	3.6	1.2	0.0	2.4	0.0
	비인지	423	46.1	28.4	4.0	4.7	3.3	1.7	2.4	0.7	0.9	0.9	4.0	2.8
사회·정치 관련 뉴스의 관심도	상	228	49.1	27.2	1.8	4.8	3.1	3.1	3.1	1.3	0.9	0.4	4.4	0.9
	중	223	51.1	22.9	8.1	3.1	3.1	1.8	1.8	1.8	1.3	0.0	3.1	1.8
	하	179	43.6	30.2	3.9	5.6	4.5	1.7	1.1	1.7	0.6	1.7	2.2	3.4
사회·정치 관련 대화의 정도	상	81	53.1	28.4	0.0	4.9	1.2	2.5	2.5	1.2	1.2	0.0	4.9	0.0
	중	254	48.0	29.1	3.5	2.4	2.0	2.8	3.1	2.0	0.8	0.8	3.5	2.0
	하	295	47.1	23.7	6.8	6.1	5.4	1.7	1.0	1.4	1.0	0.7	2.7	2.4
사회·정치에 대한 입장	진보	245	47.8	26.9	2.0	3.7	4.1	2.0	4.1	2.0	1.6	1.2	3.3	1.2
	중도	289	50.9	26.6	5.9	4.8	2.1	2.1	0.7	0.7	0.3	0.0	3.8	2.1
	보수	96	41.7	25.0	7.3	5.2	6.3	3.1	1.0	3.1	1.0	1.0	2.1	3.1

II. 5·18 민주화운동에 대한 이해

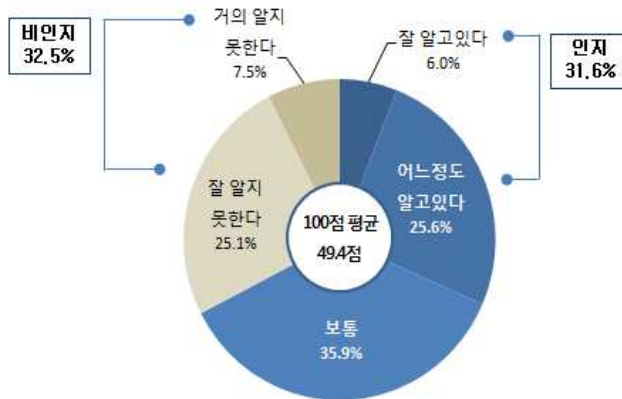
1. 5·18 민주화운동 인지도

문8 귀하는 5·18 민주화운동에 대해 얼마나 알고 있습니까?

- 5·18 민주화운동의 인지도를 물어본 결과, 31.6%는 5·18 민주화운동을 ‘알고 있다’(잘 알고 있다 : 6.0% + 어느 정도 알고 있다 : 25.6%)라고 응답한 반면, 32.5%는 ‘모른다’(거의 알지 못한다 : 7.5% + 잘 알지 못한다 : 25.1%)라고 응답함. (보통: 35.9%)

100점 만점으로 환산했을 때 49.4점으로 나타남.

<그림 16> 5·18 민주화운동 인지도



(Base: 전체 응답자, n=630)

- 학교급별로 5·18 민주화운동 인지도는 일반계 고등학생이 37.6%으로 가장 높게 나타났고 중학생(30.5%), 전문계 고등학생(26.7%)순으로 나타남.

<표 15> 5·18 민주화운동 인지도

(단위: %)

	사례수 (명)	거의 알지 못한다	잘 알지 못한다	보통	어느정도 알고 있다	잘 알고 있다	종합			100점 평균 (점)	
							비인지	보통	인지		
전 체	630	7.5	25.1	35.9	25.6	6.0	32.5	35.9	31.6	49.4	
학교 급	중학교	210	10.0	27.6	31.9	24.3	6.2	37.6	31.9	30.5	47.3
	고등학교 (일반계)	210	2.9	18.6	41.0	32.4	5.2	21.4	41.0	37.6	54.6
	고등학교 (전문계)	210	9.5	29.0	34.8	20.0	6.7	38.6	34.8	26.7	46.3

● 응답자 특성별로 살펴보면 성별로 ‘남성’(35.7%), 지역별로 ‘광주’(46.7%), 5·18 기념재단 ‘인지자’(71.1%)에서 높게 나타남.

평소 사회·정치 관련 뉴스 관심도 및 대화 빈도가 높으면 높을수록 5·18 민주화 운동 인지도가 높게 나타남. 정치성향별로는 ‘진보’(34.3%)에서 가장 높게 나타남.

<표 15> 5.18민주화운동 인지도

(단위: %)

	사례수 (명)	거의 알지 못한다	잘 알지 못한다	보통	어느정도 알고 있다	잘 알고 있다	종합			100점 평균 (점)	
							비인지	보통	인지		
전 체	630	7.5	25.1	35.9	25.6	6.0	32.5	35.9	31.6	49.4	
성별	남성	322	8.7	24.2	31.4	26.4	9.3	32.9	31.4	35.7	50.9
	여성	308	6.2	26.0	40.6	24.7	2.6	32.1	40.6	27.3	47.9
지역	서울	90	7.8	31.1	18.9	37.8	4.4	38.9	18.9	42.2	50.0
	인천	90	10.0	30.0	26.7	22.2	11.1	40.0	26.7	33.3	48.6
	대전	90	8.9	21.1	40.0	22.2	7.8	30.0	40.0	30.0	49.7
	광주	90	2.2	8.9	42.2	36.7	10.0	11.1	42.2	46.7	60.8
	대구	90	8.9	28.9	37.8	22.2	2.2	37.8	37.8	24.4	45.0
	부산	90	10.0	31.1	36.7	17.8	4.4	41.1	36.7	22.2	43.9
	울산	90	4.4	24.4	48.9	20.0	2.2	28.9	48.9	22.2	47.8
5.18 기념재단 인지도	인지	38	5.3	5.3	18.4	47.4	23.7	10.5	18.4	71.1	69.7
	보통	169	2.4	12.4	47.3	32.5	5.3	14.8	47.3	37.9	56.5
	비인지	423	9.7	31.9	32.9	20.8	4.7	41.6	32.9	25.5	44.7
사회·정치 관련 뉴스의 관심도	상	228	2.6	12.7	36.0	39.5	9.2	15.4	36.0	48.7	60.0
	중	223	3.6	26.9	38.6	24.7	6.3	30.5	38.6	30.9	50.8
	하	179	18.4	38.5	32.4	8.9	1.7	57.0	32.4	10.6	34.2
사회·정치 관련 대화의 정도	상	81	0.0	17.3	30.9	37.0	14.8	17.3	30.9	51.9	62.3
	중	254	3.1	21.3	35.8	33.9	5.9	24.4	35.8	39.8	54.5
	하	295	13.2	30.5	37.3	15.3	3.7	43.7	37.3	19.0	41.4
사회·정치에 대한 입장	진보	245	4.1	24.9	36.7	27.8	6.5	29.0	36.7	34.3	51.9
	중도	289	11.1	23.5	34.9	24.6	5.9	34.6	34.9	30.4	47.7
	보수	96	5.2	30.2	36.5	22.9	5.2	35.4	36.5	28.1	48.2

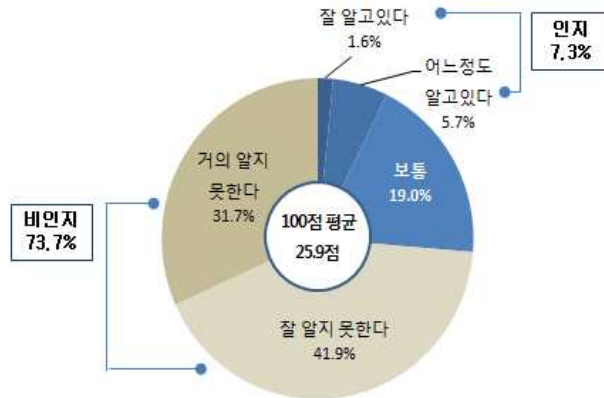
2. 5·18 특별법 인지도

문10 귀하는 5·18 특별법에 대해 얼마나 알고 있습니까?

- 5·18 특별법의 인지도를 물어본 결과, 7.3%는 5·18 특별법을 ‘알고 있다’(잘 알고 있다 : 1.6% + 어느 정도 알고 있다 : 5.7%)라고 응답한 반면, 73.7%는 ‘모른다’(거의 알지 못한다 : 31.7% + 잘 알지 못한다 : 41.9%)라고 응답함. (보통: 19.0%)

100점 만점으로 환산했을 때 25.9점으로 나타남.

<그림 17> 5·18 특별법 인지도



(Base:전체 응답자, n=630)

- 학교급별로 5·18 특별법 인지도는 전문계 고등학생이 10.0%으로 가장 높게 나타났고 일반계 고등학생 (6.2%), 중학생(5.7%)순으로 나타남.

<표 16> 5·18 특별법 인지도

		사례수 (명)	거의 알지 못한다	잘 알지 못한다	보통	어느정도 알고 있다	잘 알고 있다	종합			100점 평균 (점)
								비인지	보통	인지	
전 체		630	31.7	41.9	19.0	5.7	1.6	73.7	19.0	7.3	25.9
학교 급	중학교	210	34.8	41.9	17.6	4.8	1.0	76.7	17.6	5.7	23.8
	고등학교 (일반계)	210	30.5	48.1	15.2	4.3	1.9	78.6	15.2	6.2	24.8
	고등학교 (전문계)	210	30.0	35.7	24.3	8.1	1.9	65.7	24.3	10.0	29.0

● 응답자 특성별로 살펴보면 성별로 ‘남성’(9.6%), 지역별로 ‘대전’(11.1%), 5·18 민주화운동 ‘인지자’(17.6%), 5·18 기념재단 ‘인지자’(31.6%)에서 5·18 특별법 인지도가 높게 나타남.

평소 사회·정치 관련 뉴스 관심도 및 대화 빈도가 높으면 높을수록 인지도가 높게 나타남. 정치성향별로는 ‘보수’(13.5%)에서 가장 높게 나타남.

<표 16> 5.18 특별법 인지도

(단위: %)

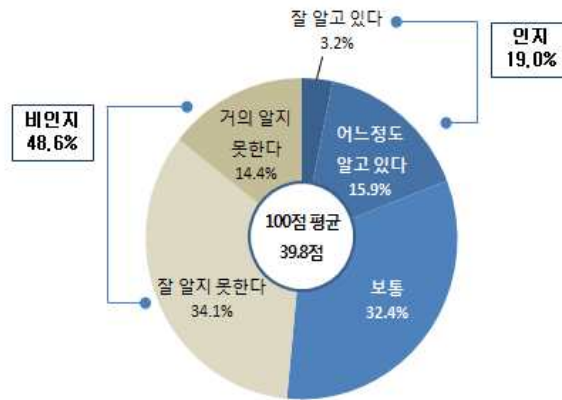
		사례수 (명)	거의 알지 못한다	잘 알지 못한다	보통	어느정도 알고 있다	잘 알고 있다	종합			100점 평균 (점)
								비인지	보통	인지	
전 체		630	31.7	41.9	19.0	5.7	1.6	73.7	19.0	7.3	25.9
성별	남성	322	35.1	37.6	17.7	6.8	2.8	72.7	17.7	9.6	26.2
	여성	308	28.2	46.4	20.5	4.5	0.3	74.7	20.5	4.9	25.6
지역	서울	90	33.3	42.2	16.7	6.7	1.1	75.6	16.7	7.8	25.0
	인천	90	31.1	42.2	18.9	4.4	3.3	73.3	18.9	7.8	26.7
	대전	90	35.6	35.6	17.8	7.8	3.3	71.1	17.8	11.1	26.9
	광주	90	20.0	45.6	26.7	6.7	1.1	65.6	26.7	7.8	30.8
	대구	90	32.2	48.9	16.7	2.2	0.0	81.1	16.7	2.2	22.2
	부산	90	43.3	35.6	14.4	6.7	0.0	78.9	14.4	6.7	21.1
	울산	90	26.7	43.3	22.2	5.6	2.2	70.0	22.2	7.8	28.3
5.18 민주화 운동 인지도	인지	199	16.6	39.7	26.1	13.1	4.5	56.3	26.1	17.6	37.3
	보통	226	24.8	45.6	27.0	2.7	0.0	70.4	27.0	2.7	26.9
	비인지	205	54.1	40.0	3.4	2.0	0.5	94.1	3.4	2.4	13.7
5.18 기념재단 인지도	인지	38	2.6	23.7	42.1	23.7	7.9	26.3	42.1	31.6	52.6
	보통	169	13.0	37.9	40.2	7.1	1.8	50.9	40.2	8.9	36.7
	비인지	423	41.8	45.2	8.5	3.5	0.9	87.0	8.5	4.5	19.1
사회·정치 관련 뉴스의 관심도	상	228	22.4	45.2	19.7	10.1	2.6	67.5	19.7	12.7	31.4
	중	223	28.7	39.9	25.6	4.9	0.9	68.6	25.6	5.8	27.4
	하	179	47.5	40.2	10.1	1.1	1.1	87.7	10.1	2.2	17.0
사회·정치 관련 대화의 정도	상	81	21.0	40.7	16.0	16.0	6.2	61.7	16.0	22.2	36.4
	중	254	28.0	44.9	21.7	4.7	0.8	72.8	21.7	5.5	26.4
	하	295	38.0	39.7	17.6	3.7	1.0	77.6	17.6	4.7	22.5
사회·정치에 대한 입장	진보	245	32.7	43.7	15.9	5.7	2.0	76.3	15.9	7.8	25.2
	중도	289	34.6	39.8	20.8	3.8	1.0	74.4	20.8	4.8	24.2
	보수	96	20.8	43.8	21.9	11.5	2.1	64.6	21.9	13.5	32.6

3. 5·18 민주화운동 국가기념일 인지도

문11 귀하는 5·18 민주화운동 국가기념일에 대해 얼마나 알고 있습니까?

- 5·18 민주화운동 국가기념일의 인지도를 물어본 결과, 19.0%는 5·18 민주화운동 국가기념일을 ‘알고 있다’(잘 알고 있다 : 3.2% + 어느 정도 알고 있다 : 15.9%)라고 응답한 반면, 48.6%는 ‘모른다’(거의 알지 못한다 : 14.4% + 잘 알지 못한다 : 34.1%)라고 응답함. (보통: 32.4%)
100점 만점으로 환산했을 때 39.8점으로 나타남.

<그림 18> 5·18 민주화운동 국가기념일 인지도



(Base:전체 응답자, n=630)

- 학교급별로 5·18 국가기념일 인지도는 중학생이 20.0%으로 가장 높게 나타났고 일반계 고등학생(19.0%), 전문계 고등학생(18.1%)순으로 나타남.

<표 17> 5·18 민주화운동 국가기념일 인지도

		사례수 (명)	거의 알지 못한다	잘 알지 못한다	보통	어느정도 알고 있다	잘 알고 있다	종합			100점 평균 (점)
								비인지	보통	인지	
전 체		630	14.4	34.1	32.4	15.9	3.2	48.6	32.4	19.0	39.8
학교 급	중학교	210	15.7	37.1	27.1	18.1	1.9	52.9	27.1	20.0	38.3
	고등학교 (일반계)	210	13.8	30.5	36.7	13.8	5.2	44.3	36.7	19.0	41.5
	고등학교 (전문계)	210	13.8	34.8	33.3	15.7	2.4	48.6	33.3	18.1	39.5

● 응답자 특성별로 살펴보면 5·18 국가기념일 인지도는 성별로 ‘남성’(23.9%), 지역별로 ‘광주’(35.6%), 5·18 민주화운동 ‘인지자’(44.7%), 5·18 기념재단 ‘인지자’(63.2%)에서 높게 나타남.

평소 사회·정치 관련 뉴스 관심도 및 대화 빈도가 높으면 높을수록 5·18 국가기념일 인지도가 높게 나타남. 정치성향별로는 ‘보수’(21.9%)에서 가장 높게 나타남.

<표 17> 5.18민주화운동 국가기념일 인지도

(단위: %)

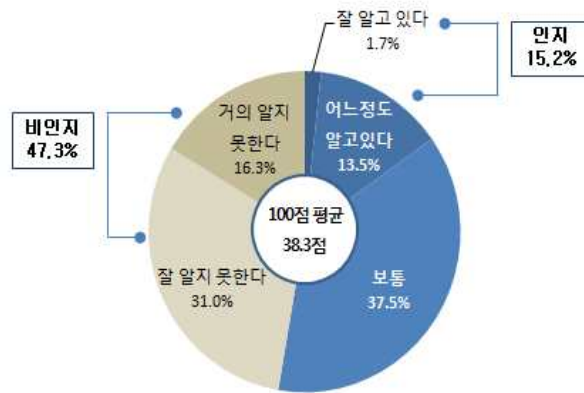
	사례수 (명)	거의 알지 못한다	잘 알지 못한다	보통	어느정도 알고 있다	잘 알고 있다	종합			100점 평균 (점)	
							비인지	보통	인지		
전 체	630	14.4	34.1	32.4	15.9	3.2	48.6	32.4	19.0	39.8	
성별	남성	322	17.7	29.8	28.6	20.2	3.7	47.5	28.6	23.9	40.6
	여성	308	11.0	38.6	36.4	11.4	2.6	49.7	36.4	14.0	39.0
지역	서울	90	17.8	24.4	33.3	20.0	4.4	42.2	33.3	24.4	42.2
	인천	90	15.6	41.1	23.3	16.7	3.3	56.7	23.3	20.0	37.8
	대전	90	14.4	36.7	32.2	14.4	2.2	51.1	32.2	16.7	38.3
	광주	90	1.1	24.4	38.9	30.0	5.6	25.6	38.9	35.6	53.6
	대구	90	17.8	37.8	32.2	10.0	2.2	55.6	32.2	12.2	35.3
	부산	90	25.6	32.2	26.7	12.2	3.3	57.8	26.7	15.6	33.9
	울산	90	8.9	42.2	40.0	7.8	1.1	51.1	40.0	8.9	37.5
5.18 민주화 운동 인지도	인지	199	5.0	16.6	33.7	36.2	8.5	21.6	33.7	44.7	56.7
	보통	226	4.9	32.7	51.3	9.7	1.3	37.6	51.3	11.1	42.5
	비인지	205	34.1	52.7	10.2	2.9	0.0	86.8	10.2	2.9	20.5
5.18 기념재단 인지도	인지	38	2.6	7.9	26.3	47.4	15.8	10.5	26.3	63.2	66.4
	보통	169	4.1	23.1	48.5	21.3	3.0	27.2	48.5	24.3	49.0
	비인지	423	19.6	40.9	26.5	10.9	2.1	60.5	26.5	13.0	33.7
사회·정치 관련 뉴스의 관심도	상	228	8.8	25.4	35.5	23.7	6.6	34.2	35.5	30.3	48.5
	중	223	9.9	35.0	38.6	15.2	1.3	44.8	38.6	16.6	40.8
	하	179	27.4	44.1	20.7	6.7	1.1	71.5	20.7	7.8	27.5
사회·정치 관련 대화의 정도	상	81	3.7	27.2	37.0	23.5	8.6	30.9	37.0	32.1	51.5
	중	254	13.0	31.1	34.3	18.9	2.8	44.1	34.3	21.7	41.8
	하	295	18.6	38.6	29.5	11.2	2.0	57.3	29.5	13.2	34.8
사회·정치에 대한 입장	진보	245	12.7	35.1	32.7	15.9	3.7	47.8	32.7	19.6	40.7
	중도	289	18.7	31.8	31.8	15.2	2.4	50.5	31.8	17.6	37.7
	보수	96	6.3	38.5	33.3	17.7	4.2	44.8	33.3	21.9	43.8

4. 국립 5·18 민주묘지 인지도

문12 귀하는 국립 5·18 민주묘지에 대해 얼마나 알고 있습니까?

- 국립 5·18 민주묘지의 인지도를 물어본 결과, 15.2%는 국립 5·18 민주묘지를 ‘알고 있다’(잘 알고 있다 : 1.7% + 어느 정도 알고 있다 : 13.5%)라고 응답한 반면, 47.3%는 ‘모른다’(거의 알지 못한다 : 16.3% + 잘 알지 못한다 : 31.0%)라고 응답함. (보통: 37.5%)
100점 만점으로 환산했을 때 38.3점으로 나타남.

<그림 19> 국립 5.18 민주묘지 인지도



(Base:전체 응답자, n=630)

- 학교급별로 국립 5·18 민주묘지 인지도는 일반계 고등학생이 17.1%으로 가장 높게 나타났고 중학생(14.8%), 전문계 고등학생(13.8%)순으로 나타남.

<표 18> 국립 5.18 민주묘지 인지도

(단위: %)

	사례수 (명)	거의 알지 못한다	잘 알지 못한다	보통	어느정도 알고 있다	잘 알고 있다	종합			100점 평균 (점)	
							비인지	보통	인지		
전 체	630	16.3	31.0	37.5	13.5	1.7	47.3	37.5	15.2	38.3	
학교 급	중학교	210	21.9	29.5	33.8	13.8	1.0	51.4	33.8	14.8	35.6
	고등학교 (일반계)	210	12.9	33.3	36.7	14.3	2.9	46.2	36.7	17.1	40.2
	고등학교 (전문계)	210	14.3	30.0	41.9	12.4	1.4	44.3	41.9	13.8	39.2

● 응답자 특성별로 살펴보면 국립 5·18 민주묘지 인지도는 성별로 ‘남성’(18.3%), 지역별로 ‘광주’(41.1%), 5·18 민주화운동 ‘인지자’(33.2%), 5·18 기념재단 ‘인지자’(57.9%)에서 높게 나타남.

평소 사회·정치 관련 뉴스 관심도 및 대화 빈도가 높으면 높을수록 국립 5·18 민주묘지 인지도가 높게 나타남. 정치성향별로는 ‘보수’(24.0%)에서 가장 높게 나타남.

<표 18> 국립 5.18 민주묘지 인지도

(단위: %)

	사례수 (명)	거의 알지 못한다	잘 알지 못한다	보통	어느정도 알고 있다	잘 알고 있다	종합			100점 평균 (점)	
							비인지	보통	인지		
전 체	630	16.3	31.0	37.5	13.5	1.7	47.3	37.5	15.2	38.3	
성별	남성	322	19.9	29.2	32.6	16.1	2.2	49.1	32.6	18.3	37.9
	여성	308	12.7	32.8	42.5	10.7	1.3	45.5	42.5	12.0	38.8
지역	서울	90	13.3	27.8	40.0	18.9	0.0	41.1	40.0	18.9	41.1
	인천	90	20.0	35.6	30.0	12.2	2.2	55.6	30.0	14.4	35.3
	대전	90	24.4	25.6	42.2	6.7	1.1	50.0	42.2	7.8	33.6
	광주	90	3.3	15.6	40.0	35.6	5.6	18.9	40.0	41.1	56.1
	대구	90	14.4	41.1	40.0	4.4	0.0	55.6	40.0	4.4	33.6
	부산	90	22.2	34.4	34.4	6.7	2.2	56.7	34.4	8.9	33.1
	울산	90	16.7	36.7	35.6	10.0	1.1	53.3	35.6	11.1	35.6
5.18 민주화 운동 인지도	인지	199	4.5	18.6	43.7	28.6	4.5	23.1	43.7	33.2	52.5
	보통	226	11.1	25.2	54.4	8.4	0.9	36.3	54.4	9.3	40.7
	비인지	205	33.7	49.3	12.7	4.4	0.0	82.9	12.7	4.4	22.0
5.18 기념재단 인지도	인지	38	2.6	5.3	34.2	42.1	15.8	7.9	34.2	57.9	65.8
	보통	169	6.5	21.9	55.0	15.4	1.2	28.4	55.0	16.6	45.7
	비인지	423	21.5	36.9	30.7	10.2	0.7	58.4	30.7	10.9	32.9
사회·정치 관련 뉴스의 관심도	상	228	10.1	26.3	38.2	21.5	3.9	36.4	38.2	25.4	45.7
	중	223	10.8	28.3	48.4	11.7	0.9	39.0	48.4	12.6	40.9
	하	179	31.3	40.2	22.9	5.6	0.0	71.5	22.9	5.6	25.7
사회·정치 관련 대화의 정도	상	81	9.9	23.5	40.7	22.2	3.7	33.3	40.7	25.9	46.6
	중	254	13.8	29.9	39.4	15.4	1.6	43.7	39.4	16.9	40.3
	하	295	20.3	33.9	34.9	9.5	1.4	54.2	34.9	10.8	34.4
사회·정치에 대한 입장	진보	245	15.5	30.2	38.8	14.3	1.2	45.7	38.8	15.5	38.9
	중도	289	20.8	30.1	37.0	10.0	2.1	50.9	37.0	12.1	35.6
	보수	96	5.2	35.4	35.4	21.9	2.1	40.6	35.4	24.0	45.1

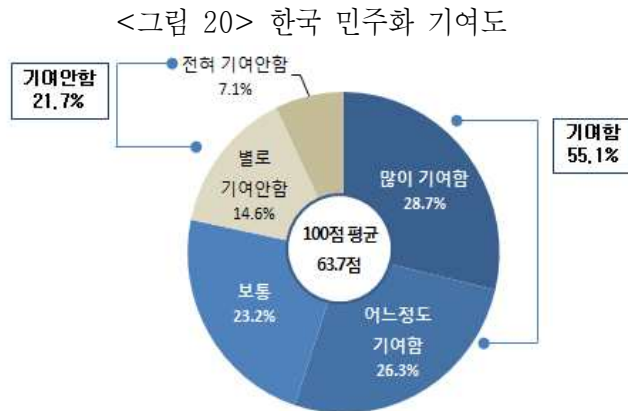
Ⅲ. 5·18 민주화운동의 기여

1. 한국 민주화 기여도

문13 귀하는 5·18 민주화운동이 한국의 민주화에 얼마나 기여했다고 생각하십니까?

- 5·18 민주화운동의 한국 민주화 기여도에 대해 ‘기여했다’는 의견은 55.1%(많이 기여했다 : 28.7% + 어느 정도 기여했다 : 26.3%)로 나타난 반면, ‘기여하지 않았다’는 의견은 21.7%(전혀 기여하지 않았다 : 7.1% + 별로 기여하지 않았다 : 14.6%)로 나타남. (보통: 23.2%)

100점 만점으로 환산했을 때 63.7점으로 나타남.



(Base:전체 응답자, n=630)

- 학교급별로 한국의 민주화에 ‘기여했다’는 응답은 일반계 고등학생이 74.3%으로 가장 높게 나타났고 중학생(53.3%), 전문계 고등학생(37.6%)순으로 나타남.

<표 19> 한국 민주화 기여도

(단위: %)

	사례수 (명)	전혀 기여하지 않다	별로 기여하지 않다	보통	어느정도 기여 하였다	많이 기여 하였다	종합			100점 평균 (점)	
							기여안함	보통	기여함		
전 체	630	7.1	14.6	23.2	26.3	28.7	21.7	23.2	55.1	63.7	
학교 급	중학교	210	9.0	14.8	22.9	23.3	30.0	23.8	22.9	53.3	62.6
	고등학교 (일반계)	210	3.8	8.6	13.3	36.2	38.1	12.4	13.3	74.3	74.0
	고등학교 (전문계)	210	8.6	20.5	33.3	19.5	18.1	29.0	33.3	37.6	54.5

● 응답자 특성별로 살펴보면 ‘기여했다’는 응답은 성별로 ‘여성’(57.1%), 지역별로 ‘서울’(68.9%), 5·18 민주화운동 ‘인지자’(75.4%), 5·18 기념재단 ‘인지자’(76.3%)에서 높게 나타남.

평소 사회·정치 관련 뉴스 관심도 및 대화 빈도가 높으면 높을수록 ‘기여했다’는 응답이 높게 나타남. 정치성향별로는 ‘진보’(68.2%)에서 가장 높게 나타남.

<표 19> 한국 민주화 기여도

(단위: %)

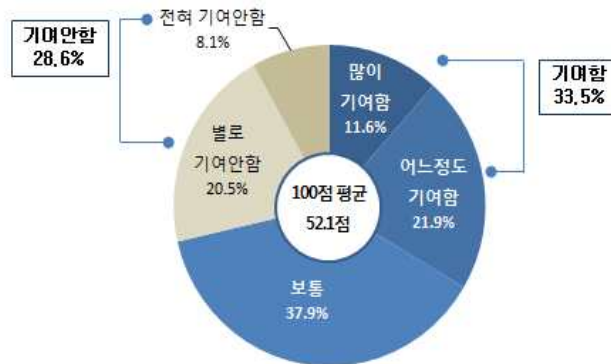
	사례수 (명)	전혀 기여하지 않다	별로 기여하지 않다	보통	어느정도 기여 하였다	많이 기여 하였다	종합			100점 평균 (점)	
							기여안함	보통	기여함		
전 체	630	7.1	14.6	23.2	26.3	28.7	21.7	23.2	55.1	63.7	
성별	남성	322	9.0	16.1	21.7	22.7	30.4	25.2	21.7	53.1	62.3
	여성	308	5.2	13.0	24.7	30.2	26.9	18.2	24.7	57.1	65.2
지역	서울	90	7.8	8.9	14.4	32.2	36.7	16.7	14.4	68.9	70.3
	인천	90	6.7	13.3	28.9	31.1	20.0	20.0	28.9	51.1	61.1
	대전	90	7.8	14.4	23.3	22.2	32.2	22.2	23.3	54.4	64.2
	광주	90	6.7	10.0	20.0	23.3	40.0	16.7	20.0	63.3	70.0
	대구	90	6.7	22.2	24.4	25.6	21.1	28.9	24.4	46.7	58.1
	부산	90	6.7	14.4	27.8	20.0	31.1	21.1	27.8	51.1	63.6
	울산	90	7.8	18.9	23.3	30.0	20.0	26.7	23.3	50.0	58.9
5.18 민주화 운동 인지도	인지	199	4.5	10.1	10.1	26.1	49.2	14.6	10.1	75.4	76.4
	보통	226	2.7	15.5	27.0	32.7	22.1	18.1	27.0	54.9	64.0
	비인지	205	14.6	18.0	31.7	19.5	16.1	32.7	31.7	35.6	51.1
5.18 기념재단 인지도	인지	38	7.9	7.9	7.9	18.4	57.9	15.8	7.9	76.3	77.6
	보통	169	4.7	14.2	31.4	24.3	25.4	18.9	31.4	49.7	62.9
	비인지	423	8.0	15.4	21.3	27.9	27.4	23.4	21.3	55.3	62.8
사회·정치 관련 뉴스의 관심도	상	228	1.8	10.5	13.6	32.0	42.1	12.3	13.6	74.1	75.5
	중	223	6.3	12.6	30.0	27.4	23.8	18.8	30.0	51.1	62.4
	하	179	15.1	22.3	26.8	17.9	17.9	37.4	26.8	35.8	50.3
사회·정치 관련 대화의 정도	상	81	4.9	4.9	9.9	30.9	49.4	9.9	9.9	80.2	78.7
	중	254	3.1	9.4	21.7	30.7	35.0	12.6	21.7	65.7	71.3
	하	295	11.2	21.7	28.1	21.4	17.6	32.9	28.1	39.0	53.1
사회·정치에 대한 입장	진보	245	5.3	11.0	15.5	29.0	39.2	16.3	15.5	68.2	71.4
	중도	289	9.3	15.2	29.4	24.6	21.5	24.6	29.4	46.0	58.4
	보수	96	5.2	21.9	24.0	25.0	24.0	27.1	24.0	49.0	60.2

2. 한국 평화통일 기여도

문14 귀하는 5·18 민주화운동이 한국의 평화통일에 얼마나 기여하고 있다고 생각하십니까?

- 5·18 민주화운동의 한국 평화통일 기여도에 대해 ‘기여했다’는 의견은 33.5%(많이 기여했다 : 11.6% + 어느 정도 기여했다 : 21.9%)로 나타난 반면, ‘기여하지 않았다’는 의견은 28.6%(전혀 기여하지 않았다 : 8.1% + 별로 기여하지 않았다 : 20.5%)로 나타남. (보통: 37.9%)
100점 만점으로 환산했을 때 52.1점으로 나타남.

<그림 21> 한국 평화통일 기여도



(Base:전체 응답자, n=630)

- 학교급별로 한국의 평화통일에 ‘기여했다’는 응답은 중학생이 38.1%으로 가장 높게 나타났고 일반계 고등학생(36.2%), 전문계 고등학생(26.2%)순으로 나타남.

<표 20> 한국 평화통일 기여도

(단위: %)

	사례수 (명)	전혀 기여하지 않다	별로 기여하지 않다	보통	어느정도 기여하였다	많이 기여하였다	종합			100점 평균 (점)	
							기여안함	보통	기여함		
전체	630	8.1	20.5	37.9	21.9	11.6	28.6	37.9	33.5	52.1	
학교급	중학교	210	7.6	19.0	35.2	23.8	14.3	26.7	35.2	38.1	54.5
	고등학교 (일반계)	210	6.7	21.4	35.7	26.2	10.0	28.1	35.7	36.2	52.9
	고등학교 (전문계)	210	10.0	21.0	42.9	15.7	10.5	31.0	42.9	26.2	48.9

● 응답자 특성별로 살펴보면 ‘기여했다’는 응답은 성별로 ‘여성’(36.7%), 지역별로 ‘광주’(48.9%), 5·18 민주화운동 ‘인지자’(49.2%), 5·18 기념재단 ‘인지자’(63.2%)에서 높게 나타남.

평소 사회·정치 관련 뉴스 관심도 및 대화 빈도가 높으면 높을수록 ‘기여했다’는 응답이 높게 나타남. 정치성향별로는 ‘진보’(40.0%)에서 가장 높게 나타남.

<표 20> 한국 평화통일 기여도

(단위: %)

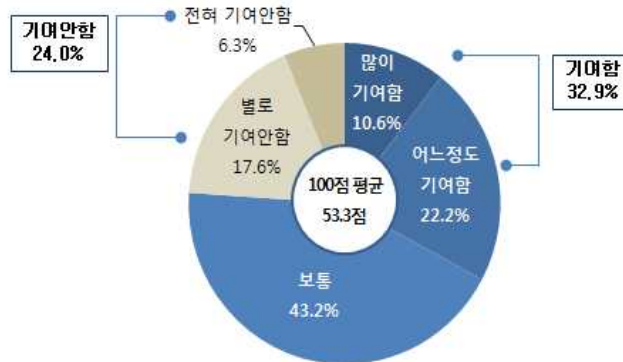
	사례수 (명)	전혀 기여하지 않다	별로 기여하지 않다	보통	어느정도 기여 하였다	많이 기여 하였다	종합			100점 평균 (점)	
							기여안함	보통	기여함		
전 체	630	8.1	20.5	37.9	21.9	11.6	28.6	37.9	33.5	52.1	
성별	남성	322	11.2	26.4	32.0	17.7	12.7	37.6	32.0	30.4	48.6
	여성	308	4.9	14.3	44.2	26.3	10.4	19.2	44.2	36.7	55.8
지역	서울	90	8.9	18.9	34.4	23.3	14.4	27.8	34.4	37.8	53.9
	인천	90	7.8	11.1	43.3	30.0	7.8	18.9	43.3	37.8	54.7
	대전	90	11.1	23.3	34.4	16.7	14.4	34.4	34.4	31.1	50.0
	광주	90	8.9	13.3	28.9	31.1	17.8	22.2	28.9	48.9	58.9
	대구	90	5.6	22.2	38.9	22.2	11.1	27.8	38.9	33.3	52.8
	부산	90	10.0	25.6	44.4	12.2	7.8	35.6	44.4	20.0	45.6
	울산	90	4.4	28.9	41.1	17.8	7.8	33.3	41.1	25.6	48.9
5.18 민주화 운동 인지도	인지	199	7.0	17.1	26.6	29.1	20.1	24.1	26.6	49.2	59.5
	보통	226	4.0	19.9	45.6	23.9	6.6	23.9	45.6	30.5	52.3
	비인지	205	13.7	24.4	40.5	12.7	8.8	38.0	40.5	21.5	44.6
5.18 기념재단 인지도	인지	38	5.3	21.1	10.5	34.2	28.9	26.3	10.5	63.2	65.1
	보통	169	4.1	13.6	45.0	23.1	14.2	17.8	45.0	37.3	57.4
	비인지	423	9.9	23.2	37.6	20.3	9.0	33.1	37.6	29.3	48.8
사회·정치 관련 뉴스의 관심도	상	228	7.5	17.1	33.3	26.3	15.8	24.6	33.3	42.1	56.5
	중	223	3.6	17.9	43.9	23.8	10.8	21.5	43.9	34.5	55.0
	하	179	14.5	27.9	36.3	14.0	7.3	42.5	36.3	21.2	42.9
사회·정치 관련 대화의 정도	상	81	4.9	23.5	28.4	27.2	16.0	28.4	28.4	43.2	56.5
	중	254	7.5	13.4	40.2	26.0	13.0	20.9	40.2	39.0	55.9
	하	295	9.5	25.8	38.6	16.9	9.2	35.3	38.6	26.1	47.6
사회·정치에 대한 입장	진보	245	5.7	18.0	36.3	25.7	14.3	23.7	36.3	40.0	56.2
	중도	289	9.3	19.4	42.2	19.7	9.3	28.7	42.2	29.1	50.1
	보수	96	10.4	30.2	29.2	18.8	11.5	40.6	29.2	30.2	47.7

3. 아시아 국가들의 민주화 기여도

문15 귀하는 5·18 민주화운동이 아시아 국가들의 민주화에 얼마나 기여하고 있다고 생각하십니까?

- 5·18 민주화운동의 아시아 국가들 민주화 기여도에 대해 ‘기여했다’는 의견은 32.9%(많이 기여했다 : 10.6% + 어느 정도 기여했다 : 22.2%)로 나타난 반면, ‘기여하지 않았다’는 의견은 24.0%(전혀 기여하지 않았다 : 6.3% + 별로 기여하지 않았다 : 17.6%)로 나타남. (보통: 43.2%)
100점 만점으로 환산했을 때 53.3점으로 나타남.

<그림 22> 아시아 국가들의 민주화 기여도



(Base:전체 응답자, n=630)

- 학교급별로 아시아 국가들의 민주화에 ‘기여했다’는 응답은 일반계 고등학생이 44.8%으로 가장 높게 나타났고 중학생(34.8%), 전문계 고등학생(19.0%)순으로 나타남.

<표 21> 아시아 국가들의 민주화 기여도

		사례수 (명)	전혀 기여하지 않다	별로 기여하지 않다	보통	어느정도 기여 하였다	많이 기여 하였다	종합			100점 평균 (점)
								기여안함	보통	기여함	
전 체		630	6.3	17.6	43.2	22.2	10.6	24.0	43.2	32.9	53.3
학교 급	중학교	210	7.1	14.3	43.8	26.2	8.6	21.4	43.8	34.8	53.7
	고등학교 (일반계)	210	4.8	13.8	36.7	30.5	14.3	18.6	36.7	44.8	58.9
	고등학교 (전문계)	210	7.1	24.8	49.0	10.0	9.0	31.9	49.0	19.0	47.3

● 응답자 특성별로 살펴보면 ‘기여했다’는 응답은 성별로 ‘여성’(34.1%), 지역별로 ‘광주’(48.9%), 5·18 민주화운동 ‘인지자’(54.3%), 5·18 기념재단 ‘인지자’(68.4%)에서 높게 나타남.

평소 사회·정치 관련 뉴스 관심도 및 대화 빈도가 높으면 높을수록 ‘기여했다’는 응답이 높게 나타남. 정치성향별로는 ‘진보’(39.2%)에서 가장 높게 나타남.

<표 21> 아시아 국가들의 민주화 기여도

(단위: %)

	사례수 (명)	전혀 기여하지 않다	별로 기여하지 않다	보통	어느정도 기여 하였다	많이 기여 하였다	종합			100점 평균 (점)	
							기여안함	보통	기여함		
전 체	630	6.3	17.6	43.2	22.2	10.6	24.0	43.2	32.9	53.3	
성별	남성	322	9.6	21.1	37.6	18.6	13.0	30.7	37.6	31.7	51.1
	여성	308	2.9	14.0	49.0	26.0	8.1	16.9	49.0	34.1	55.6
지역	서울	90	7.8	15.6	41.1	30.0	5.6	23.3	41.1	35.6	52.5
	인천	90	4.4	15.6	45.6	22.2	12.2	20.0	45.6	34.4	55.6
	대전	90	6.7	18.9	42.2	24.4	7.8	25.6	42.2	32.2	51.9
	광주	90	6.7	13.3	31.1	28.9	20.0	20.0	31.1	48.9	60.6
	대구	90	4.4	18.9	50.0	17.8	8.9	23.3	50.0	26.7	51.9
	부산	90	8.9	14.4	53.3	16.7	6.7	23.3	53.3	23.3	49.4
	울산	90	5.6	26.7	38.9	15.6	13.3	32.2	38.9	28.9	51.1
5.18 민주화 운동 인지도	인지	199	4.0	11.6	30.2	35.7	18.6	15.6	30.2	54.3	63.3
	보통	226	3.1	16.4	52.2	20.4	8.0	19.5	52.2	28.3	53.4
	비인지	205	12.2	24.9	45.9	11.2	5.9	37.1	45.9	17.1	43.4
5.18 기념재단 인지도	인지	38	5.3	7.9	18.4	36.8	31.6	13.2	18.4	68.4	70.4
	보통	169	3.6	10.7	49.7	21.3	14.8	14.2	49.7	36.1	58.3
	비인지	423	7.6	21.3	42.8	21.3	7.1	28.8	42.8	28.4	49.8
사회·정치 관련 뉴스의 관심도	상	228	4.4	11.4	34.6	32.0	17.5	15.8	34.6	49.6	61.7
	중	223	3.1	16.6	53.4	18.4	8.5	19.7	53.4	26.9	53.1
	하	179	12.8	26.8	41.3	14.5	4.5	39.7	41.3	19.0	42.7
사회·정치 관련 대화의 정도	상	81	4.9	8.6	24.7	42.0	19.8	13.6	24.7	61.7	65.7
	중	254	4.7	13.4	45.7	23.6	12.6	18.1	45.7	36.2	56.5
	하	295	8.1	23.7	46.1	15.6	6.4	31.9	46.1	22.0	47.1
사회·정치에 대한 입장	진보	245	5.7	15.1	40.0	26.9	12.2	20.8	40.0	39.2	56.2
	중도	289	6.2	17.0	46.7	21.5	8.7	23.2	46.7	30.1	52.3
	보수	96	8.3	26.0	40.6	12.5	12.5	34.4	40.6	25.0	48.7

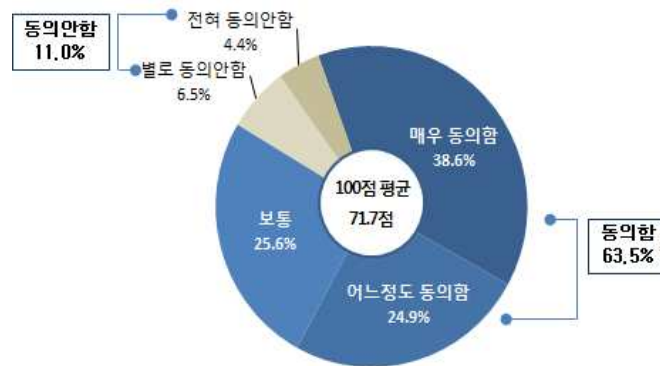
IV. 5·18 민주화운동의 이미지

1. 국가의 부당한 폭력에 대한 정의로운 저항

문16 5·18 민주화운동은 국가의 부당한 폭력에 대한 정의로운 저항이었다.

- 5·18 민주화운동은 국가의 부당한 폭력에 대한 정의로운 저항이었다는 질문에 ‘동의한다’는 의견은 63.5%(매우 동의한다 : 38.6% + 약간 동의한다 : 24.9%)로 나타난 반면, ‘동의하지 않는다’는 의견은 11.0%(전혀 동의하지 않는다 : 4.4% + 별로 동의하지 않는다 : 6.5%)로 나타남. (보통: 25.6%)
100점 만점으로 환산했을 때 71.7점으로 나타남.

<그림 23> 국가의 부당한 폭력에 대한 정의로운 저항



(Base:전체 응답자, n=630)

- 학교급별로 ‘국가에 대한 부당한 폭력에 대한 정의로운 저항이었다’는 응답은 일반계 고등학생이 77.1%으로 가장 높게 나타났고 중학생(63.3%), 전문계 고등학생 (50.0%)순으로 나타남.

<표 22> 국가의 부당한 폭력에 대한 정의로운 저항

(단위: %)

	사례수 (명)	전혀 동의하지 않다	별로 동의하지 않다	보통	어느정도 동의한다	매우 동의한다	종합			100점 평균 (점)	
							동의안함	보통	동의함		
전 체	630	4.4	6.5	25.6	24.9	38.6	11.0	25.6	63.5	71.7	
학교 급	중학교	210	3.8	5.7	27.1	25.7	37.6	9.5	27.1	63.3	71.9
	고등학교 (일반계)	210	3.8	3.3	15.7	26.7	50.5	7.1	15.7	77.1	79.2
	고등학교 (전문계)	210	5.7	10.5	33.8	22.4	27.6	16.2	33.8	50.0	63.9

- 응답자 특성별로 살펴보면 국가의 부당한 폭력에 대한 정의로운 저항이라는 응답은 성별로 '여성'(67.2%), 지역별로 '서울 및 광주'(각 76.7%), 5·18 민주화운동 '인지자'(81.4%), 5·18 기념재단 '인지자'(65.8%)에서 높게 나타남.
평소 사회·정치 관련 뉴스 관심도 및 대화 빈도가 높으면 높을수록 높게 나타남.
정치성향별로는 '진보'(71.8%)에서 가장 높게 나타남.

<표 22> 국가의 부당한 폭력에 대한 정의로운 저항

(단위: %)

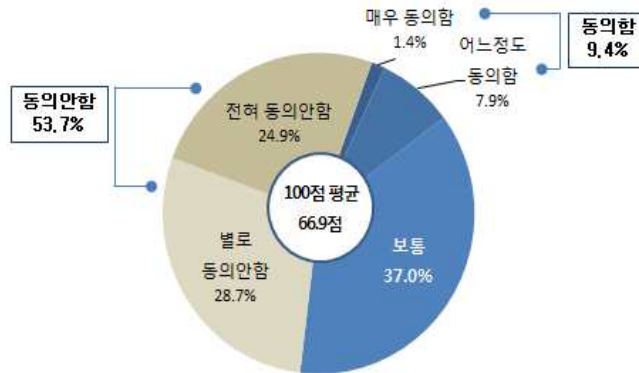
	사례수 (명)	전혀 동의하지 않다	별로 동의하지 않다	보통	어느정도 동의한다	매우 동의한다	종합			100점 평균 (점)	
							동의안함	보통	동의함		
전 체	630	4.4	6.5	25.6	24.9	38.6	11.0	25.6	63.5	71.7	
성별	남성	322	5.6	8.1	26.4	19.6	40.4	13.7	26.4	59.9	70.3
	여성	308	3.2	4.9	24.7	30.5	36.7	8.1	24.7	67.2	73.1
지역	서울	90	2.2	7.8	13.3	33.3	43.3	10.0	13.3	76.7	76.9
	인천	90	6.7	3.3	33.3	21.1	35.6	10.0	33.3	56.7	68.9
	대전	90	4.4	10.0	31.1	14.4	40.0	14.4	31.1	54.4	68.9
	광주	90	6.7	6.7	10.0	22.2	54.4	13.3	10.0	76.7	77.8
	대구	90	2.2	5.6	31.1	33.3	27.8	7.8	31.1	61.1	69.7
	부산	90	4.4	3.3	34.4	21.1	36.7	7.8	34.4	57.8	70.6
	울산	90	4.4	8.9	25.6	28.9	32.2	13.3	25.6	61.1	68.9
5.18 민주화 운동 인지도	인지	199	5.5	4.5	8.5	23.6	57.8	10.1	8.5	81.4	80.9
	보통	226	2.7	3.5	27.9	28.3	37.6	6.2	27.9	65.9	73.7
	비인지	205	5.4	11.7	39.5	22.4	21.0	17.1	39.5	43.4	60.5
5.18 기념재단 인지도	인지	38	7.9	10.5	15.8	18.4	47.4	18.4	15.8	65.8	71.7
	보통	169	2.4	5.9	32.5	21.3	37.9	8.3	32.5	59.2	71.6
	비인지	423	5.0	6.4	23.6	27.0	38.1	11.3	23.6	65.0	71.7
사회·정치 관련 뉴스의 관심도	상	228	3.1	5.7	14.9	20.6	55.7	8.8	14.9	76.3	80.0
	중	223	4.5	6.3	28.7	29.1	31.4	10.8	28.7	60.5	69.2
	하	179	6.1	7.8	35.2	25.1	25.7	14.0	35.2	50.8	64.1
사회·정치 관련 대화의 정도	상	81	3.7	3.7	12.3	22.2	58.0	7.4	12.3	80.2	81.8
	중	254	3.5	3.1	21.3	27.2	44.9	6.7	21.3	72.0	76.7
	하	295	5.4	10.2	32.9	23.7	27.8	15.6	32.9	51.5	64.6
사회·정치에 대한 입장	진보	245	3.7	4.1	20.4	22.0	49.8	7.8	20.4	71.8	77.6
	중도	289	5.9	5.9	32.2	25.3	30.8	11.8	32.2	56.1	67.3
	보수	96	2.1	14.6	18.8	31.3	33.3	16.7	18.8	64.6	69.8

2. 북한과 연결

문17 5·18 민주화운동은 북한과 연결되어 있었다.

- 5·18 민주화운동은 북한과 연결되어있다는 질문에 ‘동의한다’는 의견은 9.4%(매우 동의한다 : 1.4% + 어느정도 동의한다 : 7.9%)로 나타난 반면, ‘동의하지 않는다’는 의견은 53.7%(전혀 동의하지 않는다 : 24.9% + 별로 동의하지 않는다 : 28.7%)로 나타남. (보통: 37.0%)
100점 만점으로 환산했을 때 66.9점으로 나타남.

<그림 24> 북한과의 연결



(Base:전체 응답자, n=630)

- 학교급별로 북한과 연결되어있지 않다는 응답은 일반계 고등학생이 67.1%로 가장 높게 나타났고 중학생(47.6%), 전문계 고등학생(46.2%)순으로 나타남.

<표 23> 북한과의 연결

(단위: %)

	사례수 (명)	전혀 동의하지 않다	별로 동의하지 않다	보통	어느정도 동의한다	매우 동의한다	종합			100점 평균 (점)	
							동의안함	보통	동의함		
전 체	630	24.9	28.7	37.0	7.9	1.4	53.7	37.0	9.4	66.9	
학교 급	중학교	210	21.0	26.7	41.9	10.0	0.5	47.6	41.9	10.5	64.4
	고등학교 (일반계)	210	32.9	34.3	27.1	4.3	1.4	67.1	27.1	5.7	73.2
	고등학교 (전문계)	210	21.0	25.2	41.9	9.5	2.4	46.2	41.9	11.9	63.2

● 응답자 특성별로 살펴보면 북한과 연결되어있지 않다는 응답은 성별로 ‘남성’(61.8%), 지역별로 ‘광주’(70.0%), 5·18 민주화운동 ‘인지자’(66.8%), 5·18 기념재단 ‘인지자’(71.1%)에서 높게 나타남.

평소 사회·정치 관련 뉴스 관심도가 높은 응답자(64.5%) 및 대화 빈도가 높은 응답자(63.0%)에서 높게 나타남. 정치성향별로는 ‘진보’(63.7%)에서 가장 높게 나타남.

<표 23> 북한과의 연결

(단위: %)

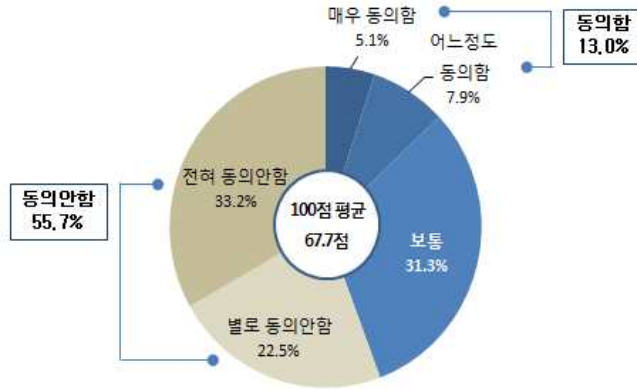
	사례수 (명)	전혀 동의하지 않다	별로 동의하지 않다	보통	어느정도 동의한다	매우 동의한다	종합			100점 평균 (점)	
							동의안함	보통	동의함		
전 체	630	24.9	28.7	37.0	7.9	1.4	53.7	37.0	9.4	66.9	
성별	남성	322	34.2	27.6	30.4	6.2	1.6	61.8	30.4	7.8	71.7
	여성	308	15.3	29.9	43.8	9.7	1.3	45.1	43.8	11.0	62.0
지역	서울	90	27.8	25.6	36.7	7.8	2.2	53.3	36.7	10.0	67.2
	인천	90	21.1	26.7	42.2	6.7	3.3	47.8	42.2	10.0	63.9
	대전	90	24.4	27.8	32.2	12.2	3.3	52.2	32.2	15.6	64.4
	광주	90	45.6	24.4	24.4	5.6	0.0	70.0	24.4	5.6	77.5
	대구	90	15.6	31.1	47.8	5.6	0.0	46.7	47.8	5.6	64.2
	부산	90	20.0	27.8	41.1	10.0	1.1	47.8	41.1	11.1	63.9
	울산	90	20.0	37.8	34.4	7.8	0.0	57.8	34.4	7.8	67.5
5.18 민주화 운동 인지도	인지	199	36.7	30.2	23.1	8.0	2.0	66.8	23.1	10.1	72.9
	보통	226	22.6	27.9	38.9	8.8	1.8	50.4	38.9	10.6	65.2
	비인지	205	16.1	28.3	48.3	6.8	0.5	44.4	48.3	7.3	63.2
5.18 기념재단 인지도	인지	38	34.2	36.8	21.1	2.6	5.3	71.1	21.1	7.9	73.0
	보통	169	18.3	20.1	47.3	13.0	1.2	38.5	47.3	14.2	60.4
	비인지	423	26.7	31.4	34.3	6.4	1.2	58.2	34.3	7.6	69.0
사회·정치 관련 뉴스의 관심도	상	228	32.0	32.5	25.0	8.8	1.8	64.5	25.0	10.5	71.1
	중	223	19.7	26.0	44.8	8.5	0.9	45.7	44.8	9.4	63.8
	하	179	22.3	27.4	42.5	6.1	1.7	49.7	42.5	7.8	65.6
사회·정치 관련 대화의 정도	상	81	23.5	39.5	19.8	16.0	1.2	63.0	19.8	17.3	67.0
	중	254	29.5	23.2	37.0	9.1	1.2	52.8	37.0	10.2	67.7
	하	295	21.4	30.5	41.7	4.7	1.7	51.9	41.7	6.4	66.3
사회·정치에 대한 입장	진보	245	31.4	32.2	29.4	5.3	1.6	63.7	29.4	6.9	71.6
	중도	289	20.8	23.5	46.0	8.3	1.4	44.3	46.0	9.7	63.5
	보수	96	20.8	35.4	29.2	13.5	1.0	56.3	29.2	14.6	65.4

3. 불순세력의 폭력사태

문18 5·18 민주화운동은 불순세력이 주도한 폭력사태였다.

- 5·18 민주화운동은 불순세력이 주도한 폭력사태였다는 질문에 ‘동의한다’는 의견은 13.0%(매우 동의한다 : 5.1% + 약간 동의한다 : 7.9%)로 나타난 반면, ‘동의하지 않는다’는 의견은 55.7%(전혀 동의하지 않는다 : 33.2% + 별로 동의하지 않는다 : 22.5%)로 나타남. (보통: 31.3%)
100점 만점으로 환산했을 때 67.7점으로 나타남.

<그림 25> 불순세력의 폭력사태



(Base:전체 응답자, n=630)

- 학교급별로 불순세력이 주도한 폭력사태가 아니라는 응답은 일반계 고등학생이 71.9%으로 가장 높게 나타났고 중학생(49.5%), 전문계 고등학생(45.7%)순으로 나타남.

<표 24> 불순세력이 주도한 폭력사태

(단위: %)

	사례수 (명)	전혀 동의하지 않다	별로 동의하지 않다	보통	어느정도 동의한다	매우 동의한다	종합			100점 평균 (점)	
							동의안함	보통	동의함		
전 체	630	33.2	22.5	31.3	7.9	5.1	55.7	31.3	13.0	67.7	
학교 급	중학교	210	27.6	21.9	37.1	8.1	5.2	49.5	37.1	13.3	64.6
	고등학교 (일반계)	210	46.2	25.7	17.6	6.7	3.8	71.9	17.6	10.5	76.0
	고등학교 (전문계)	210	25.7	20.0	39.0	9.0	6.2	45.7	39.0	15.2	62.5

● 응답자 특성별로 살펴보면 불순세력이 주도한 폭력사태가 아니라는 응답은 성별로 ‘남성’(59.0%), 지역별로 ‘서울’(70.0%), 5·18 민주화운동 ‘인지자’(68.3%), 5·18 기념재단 ‘인지자’(65.8%)에서 높게 나타남.

평소 사회·정치 관련 뉴스 관심도가 높은 응답자(65.4%) 및 대화 빈도가 높은 응답자(66.7%)에서 높게 나타남. 정치성향별로는 ‘진보’(63.7%)에서 가장 높게 나타남.

<표 24> 불순세력의 폭력사태

(단위: %)

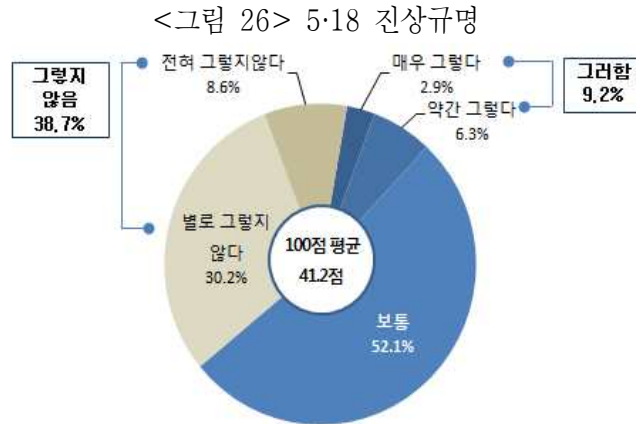
	사례수 (명)	전혀 동의하지 않다	별로 동의하지 않다	보통	어느정도 동의한다	매우 동의한다	종합			100점 평균 (점)	
							동의안함	보통	동의함		
전 체	630	33.2	22.5	31.3	7.9	5.1	55.7	31.3	13.0	67.7	
성별	남성	322	39.4	19.6	28.3	6.5	6.2	59.0	28.3	12.7	69.9
	여성	308	26.6	25.6	34.4	9.4	3.9	52.3	34.4	13.3	65.4
지역	서울	90	43.3	26.7	22.2	5.6	2.2	70.0	22.2	7.8	75.8
	인천	90	32.2	18.9	31.1	8.9	8.9	51.1	31.1	17.8	64.2
	대전	90	34.4	18.9	30.0	7.8	8.9	53.3	30.0	16.7	65.6
	광주	90	45.6	17.8	26.7	5.6	4.4	63.3	26.7	10.0	73.6
	대구	90	24.4	24.4	42.2	7.8	1.1	48.9	42.2	8.9	65.8
	부산	90	24.4	25.6	41.1	3.3	5.6	50.0	41.1	8.9	65.0
	울산	90	27.8	25.6	25.6	16.7	4.4	53.3	25.6	21.1	63.9
5.18 민주화 운동 인지도	인지	199	45.7	22.6	16.1	8.0	7.5	68.3	16.1	15.6	72.7
	보통	226	32.7	21.2	34.5	6.2	5.3	54.0	34.5	11.5	67.5
	비인지	205	21.5	23.9	42.4	9.8	2.4	45.4	42.4	12.2	63.0
5.18 기념재단 인지도	인지	38	42.1	23.7	23.7	2.6	7.9	65.8	23.7	10.5	72.4
	보통	169	24.3	17.8	40.2	11.8	5.9	42.0	40.2	17.8	60.7
	비인지	423	35.9	24.3	28.4	6.9	4.5	60.3	28.4	11.3	70.1
사회·정치 관련 뉴스의 관심도	상	228	46.1	19.3	21.9	7.0	5.7	65.4	21.9	12.7	73.2
	중	223	24.7	25.6	35.9	9.4	4.5	50.2	35.9	13.9	64.1
	하	179	27.4	22.9	37.4	7.3	5.0	50.3	37.4	12.3	65.1
사회·정치 관련 대화의 정도	상	81	49.4	17.3	19.8	7.4	6.2	66.7	19.8	13.6	74.1
	중	254	37.0	22.4	25.2	10.2	5.1	59.4	25.2	15.4	69.0
	하	295	25.4	24.1	39.7	6.1	4.7	49.5	39.7	10.8	64.8
사회·정치에 대한 입장	진보	245	43.3	20.4	23.7	6.9	5.7	63.7	23.7	12.7	72.1
	중도	289	29.1	21.8	37.4	6.2	5.5	50.9	37.4	11.8	65.7
	보수	96	19.8	30.2	32.3	15.6	2.1	50.0	32.3	17.7	62.5

V. 5·18민주화운동의 쟁점과 접근

1. 5·18 진상규명

문19 5·18 진상규명은 잘 이루어졌다.

- 5·18 진상규명은 잘 이루어졌다는 질문에 ‘그렇다’는 9.2%(매우 그렇다 : 2.9% + 약간 그렇다 : 6.3%)로 나타난 반면, ‘그렇지 않다’는 38.7%(전혀 그렇지 않다 : 8.6% + 별로 그렇지 않다 : 30.2%)로 나타남. (보통: 52.1%)
100점 만점으로 환산했을 때 41.2점으로 나타남.



(Base:전체 응답자, n=630)

- 학교급별로 5·18 진상규명이 잘 이루어지지 않았다는 의견은 일반계 고등학생이 52.4%으로 가장 높게 나타났고 전문계 고등학생(33.8%), 중학생(30.0%)순으로 나타남.

<표 25> 5·18 진상규명

(단위: %)

	사례수 (명)	전혀 그렇지 않다	별로 그렇지 않다	보통	약간 그렇다	매우 그렇다	종합			100점 평균 (점)	
							그렇지 않음	보통	그리함		
전 체	630	8.6	30.2	52.1	6.3	2.9	38.7	52.1	9.2	41.2	
학교 급	중학교	210	5.2	24.8	61.9	4.8	3.3	30.0	61.9	8.1	44.0
	고등학교 (일반계)	210	12.9	39.5	38.1	6.7	2.9	52.4	38.1	9.5	36.8
	고등학교 (전문계)	210	7.6	26.2	56.2	7.6	2.4	33.8	56.2	10.0	42.7

● 응답자 특성별로 살펴보면 5·18 진상규명은 잘 이루어지지 않았다는 응답은 성별로 ‘남성’(41.9%), 지역별로 ‘서울’(50.0%), 5·18 민주화운동 ‘인지자’(50.3%), 5·18 기념재단 ‘비인지자’(44.4%)에서 높게 나타남.

평소 사회·정치 관련 뉴스 관심도가 높은 응답자(46.5%) 및 대화 빈도가 높은 응답자(50.6%)에서 높게 나타남. 정치성향별로는 ‘진보’(46.9%)에서 가장 높게 나타남.

<표 25> 5·18 진상규명

(단위: %)

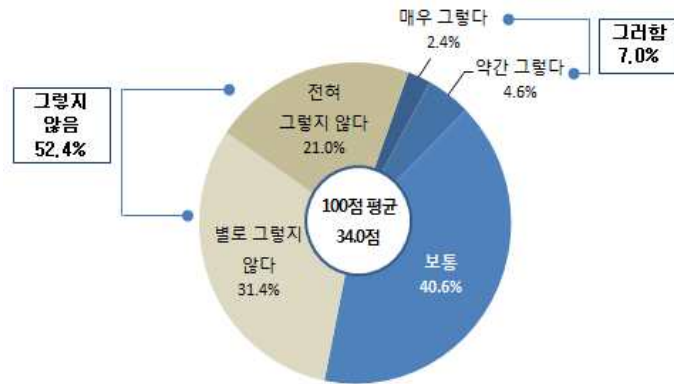
	사례수 (명)	전혀 그렇지 않다	별로 그렇지 않다	보통	약간 그렇다	매우 그렇다	종합			100점 평균 (점)	
							그렇지 않음	보통	그리함		
전 체	630	8.6	30.2	52.1	6.3	2.9	38.7	52.1	9.2	41.2	
성별	남성	322	12.4	29.5	47.5	5.6	5.0	41.9	47.5	10.6	40.3
	여성	308	4.5	30.8	56.8	7.1	0.6	35.4	56.8	7.8	42.1
지역	서울	90	13.3	36.7	42.2	4.4	3.3	50.0	42.2	7.8	36.9
	인천	90	7.8	22.2	54.4	15.6	0.0	30.0	54.4	15.6	44.4
	대전	90	4.4	38.9	45.6	5.6	5.6	43.3	45.6	11.1	42.2
	광주	90	8.9	37.8	48.9	3.3	1.1	46.7	48.9	4.4	37.5
	대구	90	7.8	23.3	61.1	5.6	2.2	31.1	61.1	7.8	42.8
	부산	90	6.7	23.3	62.2	4.4	3.3	30.0	62.2	7.8	43.6
	울산	90	11.1	28.9	50.0	5.6	4.4	40.0	50.0	10.0	40.8
5.18 민주화 운동 인지도	인지	199	9.5	40.7	35.7	9.0	5.0	50.3	35.7	14.1	39.8
	보통	226	8.8	23.9	59.3	5.3	2.7	32.7	59.3	8.0	42.3
	비인지	205	7.3	26.8	60.0	4.9	1.0	34.1	60.0	5.9	41.3
5.18 기념재단 인지도	인지	38	10.5	28.9	36.8	13.2	10.5	39.5	36.8	23.7	46.1
	보통	169	4.7	19.5	66.3	7.7	1.8	24.3	66.3	9.5	45.6
	비인지	423	9.9	34.5	47.8	5.2	2.6	44.4	47.8	7.8	39.0
사회·정치 관련 뉴스의 관심도	상	228	11.0	35.5	43.4	7.5	2.6	46.5	43.4	10.1	38.8
	중	223	4.5	28.3	57.0	7.6	2.7	32.7	57.0	10.3	43.9
	하	179	10.6	25.7	57.0	3.4	3.4	36.3	57.0	6.7	40.8
사회·정치 관련 대화의 정도	상	81	8.6	42.0	35.8	7.4	6.2	50.6	35.8	13.6	40.1
	중	254	9.1	28.7	52.4	7.9	2.0	37.8	52.4	9.8	41.2
	하	295	8.1	28.1	56.3	4.7	2.7	36.3	56.3	7.5	41.4
사회·정치에 대한 입장	진보	245	10.6	36.3	42.9	6.5	3.7	46.9	42.9	10.2	39.1
	중도	289	7.3	22.8	63.0	4.8	2.1	30.1	63.0	6.9	42.9
	보수	96	7.3	36.5	42.7	10.4	3.1	43.8	42.7	13.5	41.4

2. 학살책임자 처벌

문20 학살책임자 처벌은 잘 이루어졌다.

- 학살책임자 처벌은 잘 이루어졌다는 질문에 ‘그렇다’는 7.0%(매우 그렇다 : 2.4% + 약간 그렇다 : 4.6%)로 나타난 반면, ‘그렇지 않다’는 52.4%(전혀 그렇지 않다 : 21.0% + 별로 그렇지 않다 : 31.4%)로 나타남. (보통: 40.6%)
100점 만점으로 환산했을 때 34.0점으로 나타남.

<그림 27> 학살책임자 처벌



(Base:전체 응답자, n=630)

- 학교급별로 5·18 학살책임자 처벌이 잘 이루어지지 않았다는 응답은 일반계 고등학생이 68.1%으로 가장 높게 나타났고 전문계 고등학생(47.1%), 중학생(41.9%)순으로 나타남.

<표 26> 학살책임자 처벌

(단위: %)

	사례수 (명)	전혀 그렇지 않다	별로 그렇지 않다	보통	약간 그렇다	매우 그렇다	종합			100점 평균 (점)	
							그렇지 않음	보통	그려함		
전 체	630	21.0	31.4	40.6	4.6	2.4	52.4	40.6	7.0	34.0	
학교 급	중학교	210	12.4	29.5	48.1	6.2	3.8	41.9	48.1	10.0	39.9
	고등학교 (일반계)	210	31.9	36.2	28.6	1.9	1.4	68.1	28.6	3.3	26.2
	고등학교 (전문계)	210	18.6	28.6	45.2	5.7	1.9	47.1	45.2	7.6	36.0

● 응답자 특성별로 살펴보면 학살책임자 처벌이 잘 이루어지지 않았다는 응답은 성별로 ‘남성’(56.5%), 지역별로 ‘광주’(68.9%), 5·18 민주화운동 ‘인지자’(65.8%), 5·18 기념재단 ‘인지자’(63.2%)에서 높게 나타남.

평소 사회·정치 관련 뉴스 관심도가 높은 응답자(63.2%) 및 대화 빈도가 높은 응답자(71.6%)에서 높게 나타남. 정치성향별로는 ‘진보’(62.0%)에서 가장 높게 나타남.

<표 26> 학살책임자 처벌

(단위: %)

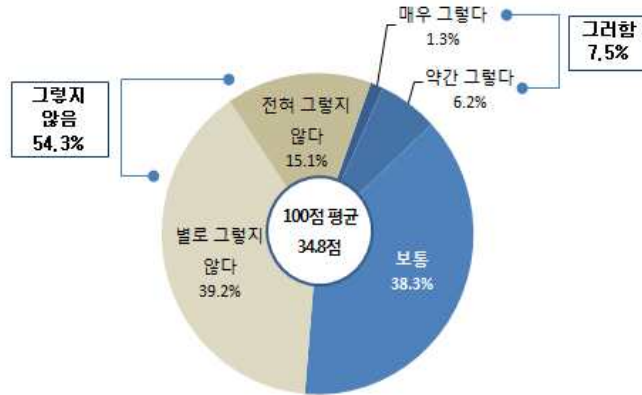
	사례수 (명)	전혀 그렇지 않다	별로 그렇지 않다	보통	약간 그렇다	매우 그렇다	종합			100점 평균 (점)	
							그렇지 않음	보통	그리함		
전 체	630	21.0	31.4	40.6	4.6	2.4	52.4	40.6	7.0	34.0	
성별	남성	322	26.7	29.8	35.1	5.3	3.1	56.5	35.1	8.4	32.1
	여성	308	14.9	33.1	46.4	3.9	1.6	48.1	46.4	5.5	36.0
지역	서울	90	18.9	40.0	35.6	3.3	2.2	58.9	35.6	5.6	32.5
	인천	90	17.8	31.1	42.2	6.7	2.2	48.9	42.2	8.9	36.1
	대전	90	21.1	33.3	37.8	5.6	2.2	54.4	37.8	7.8	33.6
	광주	90	32.2	36.7	25.6	3.3	2.2	68.9	25.6	5.6	26.7
	대구	90	17.8	14.4	61.1	5.6	1.1	32.2	61.1	6.7	39.4
	부산	90	23.3	25.6	45.6	4.4	1.1	48.9	45.6	5.6	33.6
	울산	90	15.6	38.9	36.7	3.3	5.6	54.4	36.7	8.9	36.1
5.18 민주화 운동 인지도	인지	199	30.2	35.7	24.1	6.0	4.0	65.8	24.1	10.1	29.5
	보통	226	19.9	32.7	42.5	4.0	0.9	52.7	42.5	4.9	33.3
	비인지	205	13.2	25.9	54.6	3.9	2.4	39.0	54.6	6.3	39.1
5.18 기념재단 인지도	인지	38	21.1	42.1	23.7	5.3	7.9	63.2	23.7	13.2	34.2
	보통	169	15.4	24.9	49.1	8.3	2.4	40.2	49.1	10.7	39.3
	비인지	423	23.2	33.1	38.8	3.1	1.9	56.3	38.8	5.0	31.9
사회·정치 관련 뉴스의 관심도	상	228	28.1	35.1	29.8	4.4	2.6	63.2	29.8	7.0	29.6
	중	223	14.8	30.9	47.5	4.5	2.2	45.7	47.5	6.7	37.1
	하	179	19.6	27.4	45.8	5.0	2.2	46.9	45.8	7.3	35.8
사회·정치 관련 대화의 정도	상	81	30.9	40.7	22.2	2.5	3.7	71.6	22.2	6.2	26.9
	중	254	20.9	33.5	39.0	4.7	2.0	54.3	39.0	6.7	33.4
	하	295	18.3	27.1	47.1	5.1	2.4	45.4	47.1	7.5	36.5
사회·정치에 대한 입장	진보	245	29.4	32.7	31.4	2.9	3.7	62.0	31.4	6.5	29.7
	중도	289	17.3	28.0	48.4	4.8	1.4	45.3	48.4	6.2	36.2
	보수	96	10.4	38.5	40.6	8.3	2.1	49.0	40.6	10.4	38.3

3. 5·18 피해자 명예회복

문21 5·18 피해자 명예회복이 잘 이루어졌다.

- 5·18피해자 명예회복은 잘 이루어졌다는 질문에 ‘그렇다’는 7.5%(매우 그렇다 : 1.3% + 약간 그렇다 : 6.2%)로 나타난 반면, ‘그렇지 않다’는 54.3%(전혀 그렇지 않다 : 15.1% + 별로 그렇지 않다 : 39.2%)로 나타남. (보통: 38.3%)
100점 만점으로 환산했을 때 34.8점으로 나타남.

<그림 28> 5·18 피해자 명예회복



(Base:전체 응답자, n=630)

- 학교급별로 5·18 피해자 명예회복이 잘 이루어지지 않았다는 응답은 일반계 고등학생이 71.0%로 가장 높게 나타났고 전문계 고등학생(50.5%), 중학생(41.4%)순으로 나타남.

<표 27> 5·18 피해자 명예회복

(단위: %)

	사례수 (명)	전혀 그렇지 않다	별로 그렇지 않다	보통	약간 그렇다	매우 그렇다	종합			100점 평균 (점)	
							그렇지 않음	보통	그려함		
전 체	630	15.1	39.2	38.3	6.2	1.3	54.3	38.3	7.5	34.8	
학교 급	중학교	210	12.9	28.6	47.6	8.6	2.4	41.4	47.6	11.0	39.8
	고등학교 (일반계)	210	16.7	54.3	23.3	4.3	1.4	71.0	23.3	5.7	29.9
	고등학교 (전문계)	210	15.7	34.8	43.8	5.7	0.0	50.5	43.8	5.7	34.9

- 응답자 특성별로 살펴보면 5·18 피해자 명예회복이 잘 이루어지지 않았다는 응답은 성별로 ‘여성’(56.8%), 지역별로 ‘울산’(62.2%), 5·18 민주화운동 ‘인지자’(63.3%), 5·18 기념재단 ‘인지자’(68.4%)에서 높게 나타남.
평소 사회·정치 관련 뉴스 관심도가 높은 응답자(64.0%) 및 대화 빈도가 높은 응답자(67.9%)에서 높게 나타남. 정치성향별로는 ‘진보’(62.0%)에서 가장 높게 나타남.

<표 27> 5·18 피해자 명예회복

(단위: %)

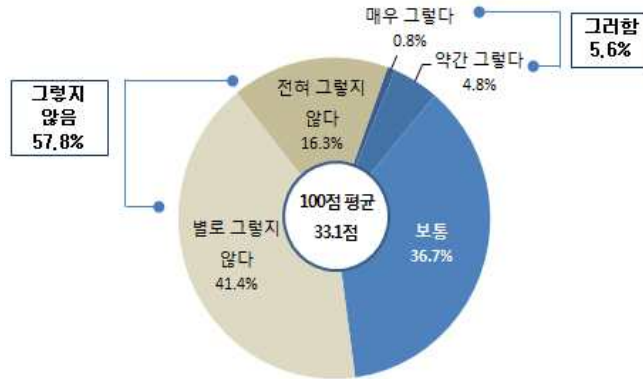
	사례수 (명)	전혀 그렇지 않다	별로 그렇지 않다	보통	약간 그렇다	매우 그렇다	종합			100점 평균 (점)	
							그렇지 않음	보통	그리함		
전 체	630	15.1	39.2	38.3	6.2	1.3	54.3	38.3	7.5	34.8	
성별	남성	322	18.6	33.2	38.5	7.1	2.5	51.9	38.5	9.6	35.4
	여성	308	11.4	45.5	38.0	5.2	0.0	56.8	38.0	5.2	34.3
지역	서울	90	13.3	40.0	34.4	11.1	1.1	53.3	34.4	12.2	36.7
	인천	90	17.8	37.8	31.1	11.1	2.2	55.6	31.1	13.3	35.6
	대전	90	15.6	43.3	35.6	3.3	2.2	58.9	35.6	5.6	33.3
	광주	90	17.8	42.2	34.4	5.6	0.0	60.0	34.4	5.6	31.9
	대구	90	11.1	27.8	55.6	4.4	1.1	38.9	55.6	5.6	39.2
	부산	90	13.3	37.8	44.4	4.4	0.0	51.1	44.4	4.4	35.0
	울산	90	16.7	45.6	32.2	3.3	2.2	62.2	32.2	5.6	32.2
5.18 민주화 운동 인지도	인지	199	19.1	44.2	28.1	6.5	2.0	63.3	28.1	8.5	32.0
	보통	226	14.2	42.0	35.8	7.1	0.9	56.2	35.8	8.0	34.6
	비인지	205	12.2	31.2	50.7	4.9	1.0	43.4	50.7	5.9	37.8
5.18 기념재단 인지도	인지	38	21.1	47.4	18.4	5.3	7.9	68.4	18.4	13.2	32.9
	보통	169	11.2	28.4	48.5	10.7	1.2	39.6	48.5	11.8	40.5
	비인지	423	16.1	42.8	35.9	4.5	0.7	58.9	35.9	5.2	32.7
사회·정치 관련 뉴스의 관심도	상	228	18.4	45.6	29.4	4.8	1.8	64.0	29.4	6.6	31.5
	중	223	12.1	37.7	41.7	7.6	0.9	49.8	41.7	8.5	36.9
	하	179	14.5	33.0	45.3	6.1	1.1	47.5	45.3	7.3	36.6
사회·정치 관련 대화의 정도	상	81	21.0	46.9	24.7	4.9	2.5	67.9	24.7	7.4	30.2
	중	254	12.2	42.9	37.0	6.3	1.6	55.1	37.0	7.9	35.5
	하	295	15.9	33.9	43.1	6.4	0.7	49.8	43.1	7.1	35.5
사회·정치에 대한 입장	진보	245	15.5	46.5	31.4	4.5	2.0	62.0	31.4	6.5	32.8
	중도	289	15.6	33.2	43.6	6.9	0.7	48.8	43.6	7.6	36.0
	보수	96	12.5	38.5	39.6	8.3	1.0	51.0	39.6	9.4	36.7

4. 5·18 피해자 배상

문22 5·18 피해자 배상이 잘 이루어졌다.

- 5·18 피해자 배상은 잘 이루어졌다는 질문에 ‘그렇다’는 5.6%(매우 그렇다 : 0.8% + 약간 그렇다 : 4.8%)로 나타난 반면, ‘그렇지 않다’는 57.8%(전혀 그렇지 않다 : 16.3% + 별로 그렇지 않다 : 41.4%)로 나타남. (보통: 36.7%)
100점 만점으로 환산했을 때 33.1점으로 나타남.

<그림 29> 5·18 피해자 배상



(Base:전체 응답자, n=630)

- 학교급별로 5·18 피해자 배상이 잘 이루어지지 않았다는 응답은 일반계 고등학생이 75.2%로 가장 높게 나타났고 전문계 고등학생(53.3%), 중학생(44.8%) 순으로 나타남.

<표 28> 5·18 피해자 배상

(단위: %)

	사례수 (명)	전혀 그렇지 않다	별로 그렇지 않다	보통	약간 그렇다	매우 그렇다	종합			100점 평균 (점)	
							그렇지 않음	보통	그려함		
전 체	630	16.3	41.4	36.7	4.8	0.8	57.8	36.7	5.6	33.1	
학교 급	중학교	210	14.3	30.5	47.6	6.7	1.0	44.8	47.6	7.6	37.4
	고등학교 (일반계)	210	19.0	56.2	20.5	3.3	1.0	75.2	20.5	4.3	27.7
	고등학교 (전문계)	210	15.7	37.6	41.9	4.3	0.5	53.3	41.9	4.8	34.0

- 응답자 특성별로 살펴보면 5·18 피해자 배상이 잘 이루어지지 않았다는 응답은 성별로 ‘여성’(61.7%), 지역별로 ‘광주’(71.1%), 5·18 민주화운동 ‘인지자’(65.8%), 5·18 기념재단 ‘인지자’(65.8%)에서 높게 나타남.
평소 사회·정치 관련 뉴스 관심도 및 대화 빈도가 높으면 높을수록 높게 나타남.
정치성향별로는 ‘진보’(64.9%)에서 가장 높게 나타남.

<표 28> 5·18피해자 배상

(단위: %)

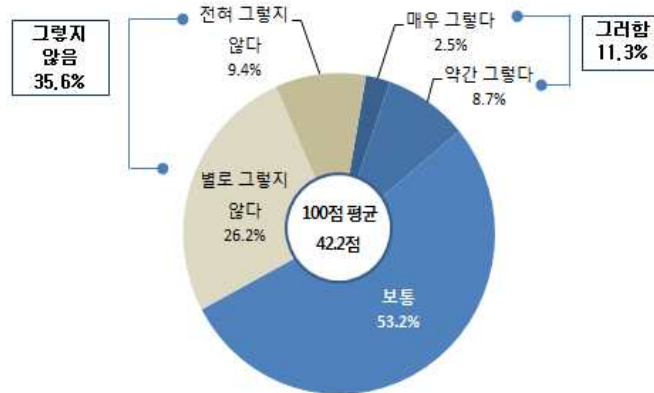
	사례수 (명)	전혀 그렇지 않다	별로 그렇지 않다	보통	약간 그렇다	매우 그렇다	종합			100점 평균 (점)	
							그렇지 않음	보통	그리함		
전 체	630	16.3	41.4	36.7	4.8	0.8	57.8	36.7	5.6	33.1	
성별	남성	322	19.9	34.2	38.5	6.2	1.2	54.0	38.5	7.5	33.7
	여성	308	12.7	49.0	34.7	3.2	0.3	61.7	34.7	3.6	32.4
지역	서울	90	15.6	36.7	41.1	6.7	0.0	52.2	41.1	6.7	34.7
	인천	90	18.9	40.0	33.3	6.7	1.1	58.9	33.3	7.8	32.8
	대전	90	13.3	41.1	38.9	4.4	2.2	54.4	38.9	6.7	35.3
	광주	90	21.1	50.0	24.4	4.4	0.0	71.1	24.4	4.4	28.1
	대구	90	12.2	32.2	50.0	4.4	1.1	44.4	50.0	5.6	37.5
	부산	90	14.4	38.9	43.3	3.3	0.0	53.3	43.3	3.3	33.9
	울산	90	18.9	51.1	25.6	3.3	1.1	70.0	25.6	4.4	29.2
5.18 민주화 운동 인지도	인지	199	22.1	43.7	25.6	6.5	2.0	65.8	25.6	8.5	30.7
	보통	226	14.6	43.8	37.2	4.0	0.4	58.4	37.2	4.4	33.0
	비인지	205	12.7	36.6	46.8	3.9	0.0	49.3	46.8	3.9	35.5
5.18 기념재단 인지도	인지	38	18.4	50.0	21.1	2.6	7.9	68.4	21.1	10.5	32.9
	보통	169	11.8	32.5	47.9	7.1	0.6	44.4	47.9	7.7	38.0
	비인지	423	18.0	44.2	33.6	4.0	0.2	62.2	33.6	4.3	31.1
사회·정치 관련 뉴스의 관심도	상	228	21.5	46.9	24.6	6.1	0.9	68.4	24.6	7.0	29.5
	중	223	13.0	39.5	43.5	3.1	0.9	52.5	43.5	4.0	34.9
	하	179	14.0	36.9	43.6	5.0	0.6	50.8	43.6	5.6	35.3
사회·정치 관련 대화의 정도	상	81	19.8	45.7	28.4	3.7	2.5	65.4	28.4	6.2	30.9
	중	254	15.0	46.1	31.9	5.9	1.2	61.0	31.9	7.1	33.1
	하	295	16.6	36.3	43.1	4.1	0.0	52.9	43.1	4.1	33.6
사회·정치에 대한 입장	진보	245	19.2	45.7	29.4	4.5	1.2	64.9	29.4	5.7	30.7
	중도	289	15.2	35.6	44.6	4.2	0.3	50.9	44.6	4.5	34.7
	보수	96	12.5	47.9	31.3	7.3	1.0	60.4	31.3	8.3	34.1

5. 5·18 기념사업 추진

문23 5·18 기념사업 추진이 잘 이루어졌다.

- 5·18 기념사업 추진은 잘 이루어졌다는 질문에 ‘그렇다’는 11.3%(매우 그렇다 : 2.5% + 약간 그렇다 : 8.7%)로 나타난 반면, ‘그렇지 않다’는 35.6%(전혀 그렇지 않다 : 9.4% + 별로 그렇지 않다 : 26.2%)로 나타남. (보통: 53.2%)
100점 만점으로 환산했을 때 42.2점으로 나타남.

<그림 30> 5·18 기념사업 추진



(Base: 전체 응답자, n=630)

- 학교급별로 5·18 기념사업 잘 추진되지 않았다는 응답은 일반계 고등학생이 46.7%로 가장 높게 나타났고 전문계 고등학생(34.8%), 중학생(25.2%)순으로 나타남.

<표 29> 5·18기념사업 추진

(단위: %)

	사례수 (명)	전혀 그렇지 않다	별로 그렇지 않다	보통	약간 그렇다	매우 그렇다	종합			100점 평균 (점)	
							그렇지 않음	보통	그려함		
전 체	630	9.4	26.2	53.2	8.7	2.5	35.6	53.2	11.3	42.2	
학교 급	중학교	210	8.1	17.1	61.9	10.0	2.9	25.2	61.9	12.9	45.6
	고등학교 (일반계)	210	11.4	35.2	40.0	11.0	2.4	46.7	40.0	13.3	39.4
	고등학교 (전문계)	210	8.6	26.2	57.6	5.2	2.4	34.8	57.6	7.6	41.7

● 응답자 특성별로 살펴보면 5·18 기념사업이 잘 추진되지 않았다는 응답은 성별로 ‘남성’(36.6%), 지역별로 ‘울산’(45.6%), 5·18 민주화운동 ‘인지자’(36.7%), 5·18 기념재단 ‘비인지자’(40.7%)에서 높게 나타남.

평소 사회·정치 관련 뉴스 관심도가 높은 응답자(40.4%) 및 대화 빈도가 높은 응답자(39.5%)에서 높게 나타남. 정치성향별로는 ‘진보’(41.6%)에서 가장 높게 나타남.

<표 29> 5·18 기념사업 추진

(단위: %)

	사례수 (명)	전혀 그렇지 않다	별로 그렇지 않다	보통	약간 그렇다	매우 그렇다	종합			100점 평균 (점)	
							그렇지 않음	보통	그리함		
전 체	630	9.4	26.2	53.2	8.7	2.5	35.6	53.2	11.3	42.2	
성별	남성	322	11.8	24.8	51.6	8.7	3.1	36.6	51.6	11.8	41.6
	여성	308	6.8	27.6	54.9	8.8	1.9	34.4	54.9	10.7	42.9
지역	서울	90	14.4	18.9	46.7	17.8	2.2	33.3	46.7	20.0	43.6
	인천	90	10.0	28.9	50.0	8.9	2.2	38.9	50.0	11.1	41.1
	대전	90	7.8	28.9	55.6	5.6	2.2	36.7	55.6	7.8	41.4
	광주	90	6.7	25.6	53.3	11.1	3.3	32.2	53.3	14.4	44.7
	대구	90	11.1	21.1	57.8	8.9	1.1	32.2	57.8	10.0	41.9
	부산	90	7.8	22.2	62.2	5.6	2.2	30.0	62.2	7.8	43.1
	울산	90	7.8	37.8	46.7	3.3	4.4	45.6	46.7	7.8	39.7
5.18 민주화 운동 인지도	인지	199	10.1	26.6	43.7	16.6	3.0	36.7	43.7	19.6	44.0
	보통	226	8.0	25.7	58.0	4.9	3.5	33.6	58.0	8.4	42.6
	비인지	205	10.2	26.3	57.1	5.4	1.0	36.6	57.1	6.3	40.1
5.18 기념재단 인지도	인지	38	7.9	28.9	36.8	15.8	10.5	36.8	36.8	26.3	48.0
	보통	169	5.9	16.6	63.9	11.2	2.4	22.5	63.9	13.6	46.9
	비인지	423	10.9	29.8	50.4	7.1	1.9	40.7	50.4	9.0	39.8
사회·정치 관련 뉴스의 관심도	상	228	11.4	28.9	43.4	13.2	3.1	40.4	43.4	16.2	41.9
	중	223	5.4	25.1	59.6	8.1	1.8	30.5	59.6	9.9	43.9
	하	179	11.7	24.0	57.5	3.9	2.8	35.8	57.5	6.7	40.5
사회·정치 관련 대화의 정도	상	81	9.9	29.6	42.0	16.0	2.5	39.5	42.0	18.5	42.9
	중	254	9.1	27.6	50.8	9.8	2.8	36.6	50.8	12.6	42.4
	하	295	9.5	24.1	58.3	5.8	2.4	33.6	58.3	8.1	41.9
사회·정치에 대한 입장	진보	245	11.8	29.8	48.6	7.8	2.0	41.6	48.6	9.8	39.6
	중도	289	6.9	24.2	57.8	8.3	2.8	31.1	57.8	11.1	43.9
	보수	96	10.4	22.9	51.0	12.5	3.1	33.3	51.0	15.6	43.8

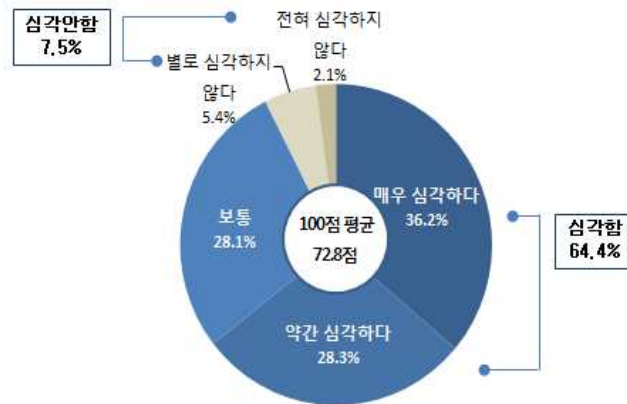
6. 5·18민주화운동에 대한 훼손의 심각성

문24 최근 인터넷 혹은 대중매체에서 5·18민주화운동의 의미와 가치를 훼손하는 비방과 왜곡이 빈번하게 발생하고 있습니다. 귀하는 이러한 문제에 대해 어떻게 생각하십니까?

- 5·18민주화운동에 대한 훼손의 심각성에 대해 ‘심각하다’는 64.4%(매우 심각하다 : 36.2% + 약간 심각하다 : 28.3%)로 나타난 반면, ‘심각하지 않다’는 7.5%(전혀 심각하지 않다 : 2.1% + 별로 심각하지 않다 : 5.4%)로 나타남. (보통: 28.1%)

100점 만점으로 환산했을 때 72.8점으로 나타남.

<그림 31> 5·18민주화운동에 대한 훼손의 심각성



(Base:전체 응답자, n=630)

- 학교급별로 5·18민주화운동 훼손이 심각하다는 응답은 일반계 고등학생이 81.9%으로 가장 높게 나타났고 중학생(63.3%), 전문계 고등학생(48.1%)순으로 나타남.

<표 30> 5·18민주화운동에 대한 훼손의 심각성

(단위: %)

	사례수 (명)	전혀 심각하지 않다	별로 심각하지 않다	보통	약간 심각하다	매우 심각하다	종합			100점 평균 (점)	
							심각안함	보통	심각함		
전 체	630	2.1	5.4	28.1	28.3	36.2	7.5	28.1	64.4	72.8	
학교 급	중학교	210	2.9	3.3	30.5	27.6	35.7	6.2	30.5	63.3	72.5
	고등학교 (일반계)	210	1.4	2.9	13.8	34.3	47.6	4.3	13.8	81.9	81.0
	고등학교 (전문계)	210	1.9	10.0	40.0	22.9	25.2	11.9	40.0	48.1	64.9

- 응답자 특성별로 살펴보면 5·18 민주화운동 훼손이 ‘심각하다’라는 응답은 성별로 ‘여성’(69.2%), 지역별로 ‘서울’(83.3%), 5·18 민주화운동 ‘인지자’(81.9%), 5·18 기념재단 ‘인지자’(73.7%)에서 높게 나타남.
평소 사회·정치 관련 뉴스 관심도 및 대화 빈도가 높으면 높을수록 ‘심각하다’는 응답이 높게 나타남. 정치성향별로는 ‘진보’(74.7%)에서 가장 높게 나타남.

<표 30> 5·18민주화운동에 대한 훼손의 심각성

(단위: %)

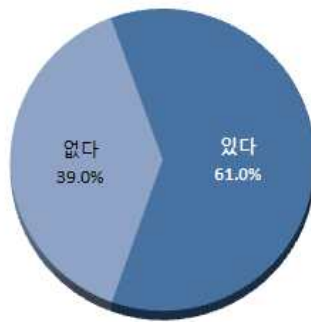
		사례수 (명)	전혀 심각하지 않다	별로 심각하지 않다	보통	약간 심각하다	매우 심각하다	종합			100점 평균 (점)
								심각안함	보통	심각함	
전 체		630	2.1	5.4	28.1	28.3	36.2	7.5	28.1	64.4	72.8
성별	남성	322	2.8	7.1	30.1	25.2	34.8	9.9	30.1	59.9	70.5
	여성	308	1.3	3.6	26.0	31.5	37.7	4.9	26.0	69.2	75.2
지역	서울	90	2.2	4.4	10.0	32.2	51.1	6.7	10.0	83.3	81.4
	인천	90	5.6	6.7	33.3	22.2	32.2	12.2	33.3	54.4	67.2
	대전	90	3.3	8.9	30.0	24.4	33.3	12.2	30.0	57.8	68.9
	광주	90	1.1	5.6	21.1	22.2	50.0	6.7	21.1	72.2	78.6
	대구	90	0.0	7.8	41.1	32.2	18.9	7.8	41.1	51.1	65.6
	부산	90	0.0	1.1	33.3	33.3	32.2	1.1	33.3	65.6	74.2
	울산	90	2.2	3.3	27.8	31.1	35.6	5.6	27.8	66.7	73.6
5.18 민주화 운동 인지도	인지	199	1.5	2.0	14.6	30.7	51.3	3.5	14.6	81.9	82.0
	보통	226	0.9	3.5	29.6	31.9	34.1	4.4	29.6	65.9	73.7
	비인지	205	3.9	10.7	39.5	22.0	23.9	14.6	39.5	45.9	62.8
5.18 기념재단 인지도	인지	38	7.9	5.3	13.2	28.9	44.7	13.2	13.2	73.7	74.3
	보통	169	0.6	3.0	38.5	27.8	30.2	3.6	38.5	58.0	71.0
	비인지	423	2.1	6.4	25.3	28.4	37.8	8.5	25.3	66.2	73.3
사회·정치 관련 뉴스의 관심도	상	228	1.8	4.4	12.7	30.7	50.4	6.1	12.7	81.1	80.9
	중	223	1.3	3.1	32.7	30.5	32.3	4.5	32.7	62.8	72.3
	하	179	3.4	9.5	41.9	22.3	22.9	12.8	41.9	45.3	63.0
사회·정치 관련 대화의 정도	상	81	2.5	4.9	8.6	22.2	61.7	7.4	8.6	84.0	84.0
	중	254	1.6	1.2	23.6	34.6	39.0	2.8	23.6	73.6	77.1
	하	295	2.4	9.2	37.3	24.4	26.8	11.5	37.3	51.2	66.0
사회·정치에 대한 입장	진보	245	2.0	3.7	19.6	27.8	46.9	5.7	19.6	74.7	78.5
	중도	289	2.1	6.9	35.3	27.0	28.7	9.0	35.3	55.7	68.3
	보수	96	2.1	5.2	28.1	33.3	31.3	7.3	28.1	64.6	71.6

7. 최근 5·18민주화운동 접촉 여부

문25 귀하는 최근 1년 간 5·18민주화운동에 대해 들어본 적이 있습니까?

- 최근 5·18민주화운동 접촉 여부에 대해 ‘있다’라는 응답은 61.0%, ‘없다’라는 응답은 39.0%로 나타남.

<그림 32> 최근 5·18민주화운동 접촉 여부



(Base: 전체 응답자, n=630)

- 학교급별로 최근 5·18민주화운동을 들어본 적 ‘있다’는 응답은 일반계 고등학생이 73.8%으로 가장 높게 나타났고 중학생(58.1%), 전문계 고등학생(51.0%)순으로 나타남.

<표 31> 최근 5·18민주화운동 접촉 여부

(단위: %)

		사례수 (명)	있다	없다
전 체		630	61.0	39.0
학교급	중학교	210	58.1	41.9
	고등학교 (일반계)	210	73.8	26.2
	고등학교 (전문계)	210	51.0	49.0

● 응답자 특성별로 살펴보면 ‘있다’는 응답은 성별로 ‘남성’(63.4%), 지역별로 ‘광주’(81.1%), 5·18 민주화운동 ‘인지자’(82.4%), 5·18 기념재단 ‘인지자’(89.5%)에서 높게 나타남.

평소 사회·정치 관련 뉴스 관심도가 높은 응답자(78.9%) 및 대화 빈도가 높은 응답자(82.7%)에서 높게 나타남. 정치성향별로는 ‘진보’(69.0%)에서 가장 높게 나타남.

<표 31> 최근 5·18민주화운동 접촉 여부

(단위: %)

		사례수 (명)	있다	없다
전 체		630	61.0	39.0
성별	남성	322	63.4	36.6
	여성	308	58.4	41.6
지역	서울	90	57.8	42.2
	인천	90	55.6	44.4
	대전	90	63.3	36.7
	광주	90	81.1	18.9
	대구	90	51.1	48.9
	부산	90	53.3	46.7
	울산	90	64.4	35.6
	5.18 민주화 운동 인지도	인지	199	82.4
보통		226	66.8	33.2
비인지		205	33.7	66.3
5.18 기념재단 인지도	인지	38	89.5	10.5
	보통	169	66.3	33.7
	비인지	423	56.3	43.7
사회·정치 관련 뉴스의 관심도	상	228	78.9	21.1
	중	223	62.8	37.2
	하	179	35.8	64.2
사회·정치 관련 대화의 정도	상	81	82.7	17.3
	중	254	68.1	31.9
	하	295	48.8	51.2
사회·정치에 대한 입장	진보	245	69.0	31.0
	중도	289	54.3	45.7
	보수	96	60.4	39.6

7-1. 최근 5·18민주화운동 접촉 경로

문25-1 귀하는 어떤 경로로 5·18민주화운동을 접하였습니까? 가장 많이 접한 한 가지만 선택해 주십시오.

- 최근 5·18민주화운동 접촉 경로는 ‘교과서·홍보책자·잡지 등의 인쇄물’이 29.9%로 가장 높고, 다음으로 ‘인터넷·SNS’(26.0%) > ‘TV·신문·라디오 등의 대중매체’(25.3%) > ‘영화·홍보영상 등의 영상물’(9.4%) > ‘주변사람’(7.6%) > ‘전시회나 재단사업 참여’(1.8%)의 순으로 나타남.

<그림 33> 최근 5·18민주화운동 접촉 경로



(Base: 최근 5·18민주화운동 접촉자, n=384)

- 일반계 고등학생에서 ‘교과서·홍보책자·잡지 등의 인쇄물’이라는 36.8%로 가장 높게 나타난 반면 중학생(29.5%)와 전문계 고등학생(26.2%) ‘인터넷·SNS’라는 응답이 가장 높게 나타남.

<표 32> 최근 5·18민주화운동 접촉 경로

		(단위: %)						
		사례수 (명)	교과서/홍보책자/잡지 등의 인쇄물	인터넷/SNS	TV/신문/라디오 등의 대중매체	영화/홍보영상 등의 영상물	주변사람	전시회나 5.18재단 사업 참여
전 체		384	29.9	26.0	25.3	9.4	7.6	1.8
학교급	중학교	122	28.7	29.5	26.2	4.9	9.0	1.6
	고등학교 (일반계)	155	36.8	23.2	25.8	5.2	6.5	2.6
	고등학교 (전문계)	107	21.5	26.2	23.4	20.6	7.5	0.9

- 응답자 특성별로 살펴보면 ‘교과서·홍보 책자·잡지 등의 인쇄물’이라는 응답은 성별로 ‘여성’(40.0%), 지역별로 ‘울산’(44.8%), 5·18 민주화운동 ‘비인지자’(33.3%), 5·18 기념재단 ‘비인지자’(35.7%)에서 높게 나타남, 평소 사회·정치 관련 뉴스 관심도가 보통인 응답자(33.6%) 및 대화 빈도가 높은 응답자(34.3%)에서 높게 나타남. 정치성향별로는 ‘중도’(32.5%)에서 가장 높게 나타남.

<표 32> 최근 5·18민주화운동 접촉 경로

(단위: %)

		사례수 (명)	교과서/ 홍보 책자/ 잡지 등의 인쇄물	인터넷/ SNS	TV/ 신문/ 라디오 등의 대중매체	영화/ 홍보영상 등의 영상물	주변사람	전시회나 5.18재단 사업 참여
전 체		384	29.9	26.0	25.3	9.4	7.6	1.8
성별	남성	204	21.1	27.5	33.8	7.4	8.8	1.5
	여성	180	40.0	24.4	15.6	11.7	6.1	2.2
지역	서울	52	19.2	30.8	30.8	5.8	11.5	1.9
	인천	50	22.0	22.0	26.0	6.0	22.0	2.0
	대전	57	36.8	24.6	22.8	10.5	3.5	1.8
	광주	73	17.8	32.9	26.0	12.3	5.5	5.5
	대구	46	34.8	30.4	32.6	2.2	0.0	0.0
	부산	48	37.5	18.8	27.1	10.4	6.3	0.0
	울산	58	44.8	20.7	13.8	15.5	5.2	0.0
5.18 민주화 운동 인지도	인지	164	28.0	29.9	25.6	7.3	5.5	3.7
	보통	151	30.5	25.8	26.5	12.6	4.6	0.0
	비인지	69	33.3	17.4	21.7	7.2	18.8	1.4
5.18 기념재단 인지도	인지	34	26.5	23.5	32.4	11.8	0.0	5.9
	보통	112	18.8	28.6	28.6	13.4	9.8	0.9
	비인지	238	35.7	25.2	22.7	7.1	7.6	1.7
사회·정치 관련 뉴스의 관심도	상	180	26.7	29.4	26.1	8.3	7.2	2.2
	중	140	33.6	24.3	24.3	10.0	5.7	2.1
	하	64	31.3	20.3	25.0	10.9	12.5	0.0
사회·정치 관련 대화의 정도	상	67	34.3	23.9	28.4	4.5	7.5	1.5
	중	173	28.3	28.3	23.1	8.1	8.7	3.5
	하	144	29.9	24.3	26.4	13.2	6.3	0.0
사회·정치에 대한 입장	진보	169	27.2	25.4	26.6	8.3	8.3	4.1
	중도	157	32.5	26.8	24.2	10.8	5.7	0.0
	보수	58	31.0	25.9	24.1	8.6	10.3	0.0

8. 5·18민주화운동 홍보 방안

문26 귀하는 5·18민주화운동을 알리기 위해 어떠한 방법이 가장 적합하다고 생각하십니까?

- 5·18민주화운동을 홍보하기 위한 가장 적합한 방법은 ‘인터넷·SNS’가 38.7%로 가장 높고, 다음으로 ‘TV·신문·라디오 등의 대중매체’(25.9%) > ‘영화·홍보영상 등의 영상물’(24.1%) > ‘교과서·홍보책자·잡지 등의 인쇄물’(8.9%) > ‘전시회나 재단사업 참여’(1.7%) > ‘기타’(0.6%)의 순으로 나타남.

<그림 34> 5·18민주화운동 홍보 방안



(Base:전체 응답자, n=630)

- 5·18민주화운동 홍보 방안으로 모든 학교급에서 인터넷·SNS라는 응답이 가장 높게 나타남.

<표 33> 5·18민주화운동 홍보 방안

		사례수 (명)	인터넷/ SNS	TV/ 신문/ 라디오 등의 대중매체	영화/ 홍보영상 등의 영상물	교과서/ 홍보 책자/ 잡지 등의 인쇄물	전시회나 5.18재단 사업 참여	기타
전 체		630	38.7	25.9	24.1	8.9	1.7	0.6
학교급	중학교	210	40.5	25.7	24.3	8.1	1.0	0.5
	고등학교 (일반계)	210	34.8	28.1	25.7	8.1	2.9	0.5
	고등학교 (전문계)	210	41.0	23.8	22.4	10.5	1.4	1.0

- 대부분의 응답자 특성에서 ‘인터넷·SNS’라는 응답이 높게 나타난 반면, 지역별 ‘광주’(36.7%)에서는 ‘영화·홍보영상 등의 영상물’, 5·18 기념재단 ‘인지자’(34.2%)에서는 ‘TV·신문·라디오 등의 대중매체’라는 응답이 높게 나타남.

<표 33> 5·18민주화운동 홍보 방안

(단위: %)

		사례수 (명)	인터넷/ SNS	TV/ 신문/ 라디오 등의 대중매체	영화/ 홍보영상 등의 영상물	교과서/ 홍보 책자/ 잡지 등의 인쇄물	전시회나 5.18재단 사업 참여	기타
전 체		630	38.7	25.9	24.1	8.9	1.7	0.6
성별	남성	322	37.9	31.7	20.5	8.4	1.2	0.3
	여성	308	39.6	19.8	27.9	9.4	2.3	1.0
지역	서울	90	38.9	23.3	23.3	12.2	1.1	1.1
	인천	90	37.8	21.1	26.7	10.0	3.3	1.1
	대전	90	41.1	27.8	17.8	11.1	2.2	0.0
	광주	90	25.6	27.8	36.7	8.9	0.0	1.1
	대구	90	41.1	27.8	24.4	5.6	1.1	0.0
	부산	90	40.0	34.4	15.6	6.7	3.3	0.0
	울산	90	46.7	18.9	24.4	7.8	1.1	1.1
5.18 민주화 운동 인지도	인지	199	40.2	25.1	22.6	8.5	3.0	0.5
	보통	226	36.3	26.5	26.1	9.3	1.3	0.4
	비인지	205	40.0	25.9	23.4	8.8	1.0	1.0
5.18 기념재단 인지도	인지	38	31.6	34.2	23.7	5.3	5.3	0.0
	보통	169	34.3	26.6	29.0	7.1	3.0	0.0
	비인지	423	41.1	24.8	22.2	9.9	0.9	0.9
사회·정치 관련 뉴스의 관심도	상	228	41.7	22.8	24.1	9.2	1.3	0.9
	중	223	38.1	23.3	27.4	8.1	2.7	0.4
	하	179	35.8	33.0	20.1	9.5	1.1	0.6
사회·정치 관련 대화의 정도	상	81	40.7	23.5	23.5	8.6	3.7	0.0
	중	254	40.6	22.4	26.8	8.3	1.2	0.8
	하	295	36.6	29.5	22.0	9.5	1.7	0.7
사회·정치에 대한 입장	진보	245	38.4	28.2	20.4	10.6	2.0	0.4
	중도	289	40.5	26.0	25.6	5.9	1.4	0.7
	보수	96	34.4	19.8	29.2	13.5	2.1	1.0

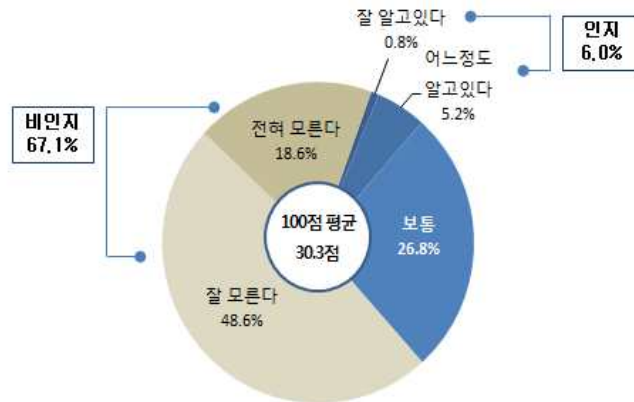
9. 5·18기념재단 인지도

문27 귀하는 5·18기념재단에 대해 얼마나 알고 있습니까?

- 5·18기념재단의 인지도를 물어본 결과, 6.0%는 5·18기념재단을 ‘알고 있다’(잘 알고 있다 : 0.8% + 어느 정도 알고 있다 : 5.2%)라고 응답한 반면, 67.1%는 ‘모른다’(전혀 모른다 : 18.6% + 잘 모른다 : 48.6%)라고 응답함. (보통: 26.8%)

100점 만점으로 환산했을 때 30.3점으로 나타남.

<그림 35> 5.18기념재단 인지도



(Base:전체 응답자, n=630)

- 학교급별로 5·18기념재단 인지도는 일반계 고등학생이 7.1%으로 가장 높게 나타났고 전문계 고등학생(5.7%), 중학생(5.2%)순으로 나타남.

<표 34> 5.18기념재단 인지도

(단위: %)

	사례수 (명)	전혀 모른다	잘 모른다	보통이다	어느 정도 알고 있다	잘 알고 있다	종합			100점 평균 (점)	
							비인지	보통	인지		
전 체	630	18.6	48.6	26.8	5.2	0.8	67.1	26.8	6.0	30.3	
학교 급	중학교	210	18.6	44.3	31.9	4.8	0.5	62.9	31.9	5.2	31.1
	고등학교 (일반계)	210	21.0	55.7	16.2	5.7	1.4	76.7	16.2	7.1	27.7
	고등학교 (전문계)	210	16.2	45.7	32.4	5.2	0.5	61.9	32.4	5.7	32.0

- 응답자 특성별로 살펴보면 5·18기념재단 인지도는 성별로 ‘남성’(8.1%), 지역별로 ‘광주’(13.3%), 5·18 민주화운동 ‘인지자’(13.6%)에서 높게 나타남.
 평소 사회·정치 관련 뉴스 관심도 및 대화 빈도가 높으면 높을수록 인지도가 높게 나타남. 정치성향별로는 ‘보수’(6.3%)에서 가장 높게 나타남.

<표 34> 5.18기념재단 인지도

(단위: %)

		사례수 (명)	전혀 모른다	잘 모른다	보통이다	어느 정도 알고 있다	잘 알고 있다	종합			100점 평균 (점)
								비인지	보통	인지	
전 체		630	18.6	48.6	26.8	5.2	0.8	67.1	26.8	6.0	30.3
성별	남성	322	23.9	41.6	26.4	7.1	0.9	65.5	26.4	8.1	29.9
	여성	308	13.0	55.8	27.3	3.2	0.6	68.8	27.3	3.9	30.7
지역	서울	90	26.7	46.7	16.7	10.0	0.0	73.3	16.7	10.0	27.5
	인천	90	21.1	44.4	31.1	3.3	0.0	65.6	31.1	3.3	29.2
	대전	90	16.7	48.9	30.0	3.3	1.1	65.6	30.0	4.4	30.8
	광주	90	7.8	42.2	36.7	10.0	3.3	50.0	36.7	13.3	39.7
	대구	90	18.9	53.3	24.4	3.3	0.0	72.2	24.4	3.3	28.1
	부산	90	21.1	55.6	20.0	3.3	0.0	76.7	20.0	3.3	26.4
	울산	90	17.8	48.9	28.9	3.3	1.1	66.7	28.9	4.4	30.3
5.18 민주화 운동 인지도	인지	199	12.1	42.2	32.2	11.6	2.0	54.3	32.2	13.6	37.3
	보통	226	12.4	49.1	35.4	2.7	0.4	61.5	35.4	3.1	32.4
	비인지	205	31.7	54.1	12.2	2.0	0.0	85.9	12.2	2.0	21.1
사회·정치 관련 뉴스의 관심도	상	228	13.2	47.4	28.5	8.8	2.2	60.5	28.5	11.0	34.9
	중	223	13.5	50.2	33.2	3.1	0.0	63.7	33.2	3.1	31.5
	하	179	31.8	48.0	16.8	3.4	0.0	79.9	16.8	3.4	22.9
사회·정치 관련 대화의 정도	상	81	8.6	51.9	22.2	14.8	2.5	60.5	22.2	17.3	37.7
	중	254	13.4	52.0	29.5	4.7	0.4	65.4	29.5	5.1	31.7
	하	295	25.8	44.7	25.8	3.1	0.7	70.5	25.8	3.7	27.0
사회·정치에 대한 입장	진보	245	21.6	52.7	20.0	5.3	0.4	74.3	20.0	5.7	27.6
	중도	289	19.7	44.6	29.4	4.8	1.4	64.4	29.4	6.2	30.9
	보수	96	7.3	50.0	36.5	6.3	0.0	57.3	36.5	6.3	35.4

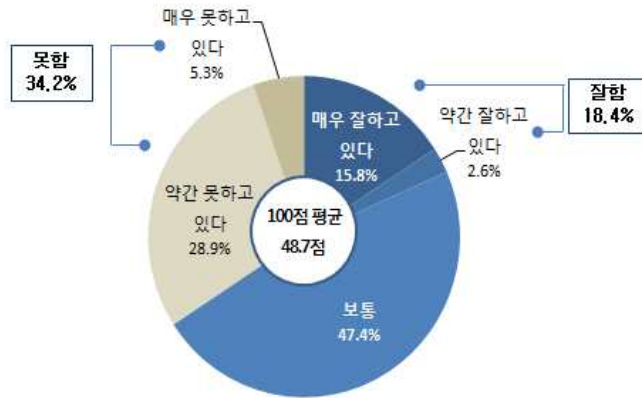
9-1. 5·18기념재단 평가

문27-1 귀하는 5·18기념재단의 사업에 대해 어떻게 평가하고 계십니까?

- 5·18기념재단 사업 평가에 대해 ‘잘 하고 있다’는 18.4%(매우 잘 하고 있다 : 15.8% + 약간 잘 하고 있다 : 2.6%)로 나타난 반면, ‘못하고 있다’는 34.2%(매우 못하고 있다 : 5.3% + 약간 못하고 있다 : 28.9%)로 나타남. (보통: 47.4%)

100점 만점으로 환산했을 때 48.7점으로 나타남.

<그림 36> 5·18기념재단 평가



(Base: 5·18기념재단 인지자, n=38)

- 학교급별로 5·18기념재단이 ‘잘하고 있다’는 응답은 일반계 고등학생이 33.3%로 가장 높게 나타남.

<표 35> 5·18기념재단 평가

(단위: %)

	사례수 (명)	매우 못하고 있다	약간 못하고 있다	보통	약간 잘하고 있다	매우 잘하고 있다	종합			100점 평균 (점)	
							못함	보통	잘함		
전 체	38	5.3	28.9	47.4	2.6	15.8	34.2	47.4	18.4	48.7	
학교 급	중학교	11	0.0	18.2	81.8	0.0	0.0	18.2	81.8	0.0	45.5
	고등학교 (일반계)	15	0.0	26.7	40.0	6.7	26.7	26.7	40.0	33.3	58.3
	고등학교 (전문계)	12	16.7	41.7	25.0	0.0	16.7	58.3	25.0	16.7	39.6

● 응답자 특성별로 살펴보면 ‘잘하고 있다’는 응답은 성별로 ‘남성’(19.2%), 지역별로 ‘광주’ 및 ‘대구’(각 33.3%), 5·18 민주화운동 ‘비인지자’(25.0%)에서 높게 나타남.

평소 사회·정치 관련 뉴스 관심도가 낮은 응답자(33.3%) 및 대화 빈도가 낮은 응답자(27.3%)에서 높게 나타남. 정치성향별로는 ‘중도’(27.8%)에서 가장 높게 나타남.

<표 35> 5·18기념재단 평가

(단위: %)

	사례수 (명)	매우 못하고 있다	약간 못하고 있다	보통	약간 잘하고 있다	매우 잘하고 있다	종합			100점 평균 (점)	
							못함	보통	잘함		
전 체	38	5.3	28.9	47.4	2.6	15.8	34.2	47.4	18.4	48.7	
성별	남성	26	3.8	38.5	38.5	3.8	15.4	42.3	38.5	19.2	47.1
	여성	12	8.3	8.3	66.7	0.0	16.7	16.7	66.7	16.7	52.1
지역	서울	9	0.0	33.3	66.7	0.0	0.0	33.3	66.7	0.0	41.7
	인천	3	0.0	66.7	33.3	0.0	0.0	66.7	33.3	0.0	33.3
	대전	4	25.0	25.0	25.0	0.0	25.0	50.0	25.0	25.0	43.8
	광주	12	8.3	16.7	41.7	0.0	33.3	25.0	41.7	33.3	58.3
	대구	3	0.0	0.0	66.7	0.0	33.3	0.0	66.7	33.3	66.7
	부산	3	0.0	66.7	33.3	0.0	0.0	66.7	33.3	0.0	33.3
	울산	4	0.0	25.0	50.0	25.0	0.0	25.0	50.0	25.0	50.0
5.18 민주화 운동 인지도	인지	27	3.7	37.0	40.7	3.7	14.8	40.7	40.7	18.5	47.2
	보통	7	0.0	0.0	85.7	0.0	14.3	0.0	85.7	14.3	57.1
	비인지	4	25.0	25.0	25.0	0.0	25.0	50.0	25.0	25.0	43.8
사회·정치 관련 뉴스의 관심도	상	25	0.0	36.0	44.0	4.0	16.0	36.0	44.0	20.0	50.0
	중	7	14.3	14.3	71.4	0.0	0.0	28.6	71.4	0.0	39.3
	하	6	16.7	16.7	33.3	0.0	33.3	33.3	33.3	33.3	54.2
사회·정치 관련 대화의 정도	상	14	0.0	42.9	42.9	7.1	7.1	42.9	42.9	14.3	44.6
	중	13	0.0	30.8	53.8	0.0	15.4	30.8	53.8	15.4	50.0
	하	11	18.2	9.1	45.5	0.0	27.3	27.3	45.5	27.3	52.3
사회·정치에 대한 입장	진보	14	14.3	14.3	64.3	0.0	7.1	28.6	64.3	7.1	42.9
	중도	18	0.0	33.3	38.9	5.6	22.2	33.3	38.9	27.8	54.2
	보수	6	0.0	50.0	33.3	0.0	16.7	50.0	33.3	16.7	45.8

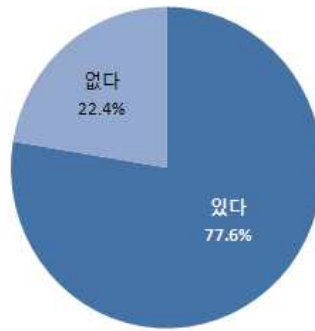
VI. 5·18민주화운동에 대한 교육

1. 5·18 민주화운동 학습여부

문28 귀하는 '5·18민주화운동'에 대해 학교 수업 시간에 배운 적이 있습니까?

- '5·18민주화운동'에 대해 학교 수업 시간에 배운 경험에 대해 '있다'가 77.6%로 '없다'(22.4%) 보다 높게 나타남.

<그림 37> 5·18민주화운동 학습여부



(Base: 전체 응답자, n=630)

- 학교급별로 '있다'는 응답은 일반계 고등학생이 91.0%으로 가장 높게 나타났고 중학생(73.3%), 전문계 고등학생(68.6%)순으로 나타남.

<표 36> 5·18민주화운동 학습여부

(단위: %)

		사례수 (명)	있다	없다
전 체		630	77.6	22.4
학교급	중학교	210	73.3	26.7
	고등학교 (일반계)	210	91.0	9.0
	고등학교 (전문계)	210	68.6	31.4

☉ 응답자 특성별로 살펴보면 ‘있다’는 응답은 성별로 ‘여성’(81.2%), 지역별로 ‘광주’(92.2%), 5·18 민주화운동 ‘인지자’(91.5%), 5·18 기념재단 ‘인지 보통’(81.7%)에서 높게 나타남.

평소 사회·정치 관련 뉴스 관심도가 높은 응답자(83.8%) 및 대화 빈도가 보통인 응답자(85.0%)에서 높게 나타남. 정치성향별로는 ‘진보’(83.3%)에서 가장 높게 나타남.

<표 36> 5·18민주화운동 학습여부

(단위: %)

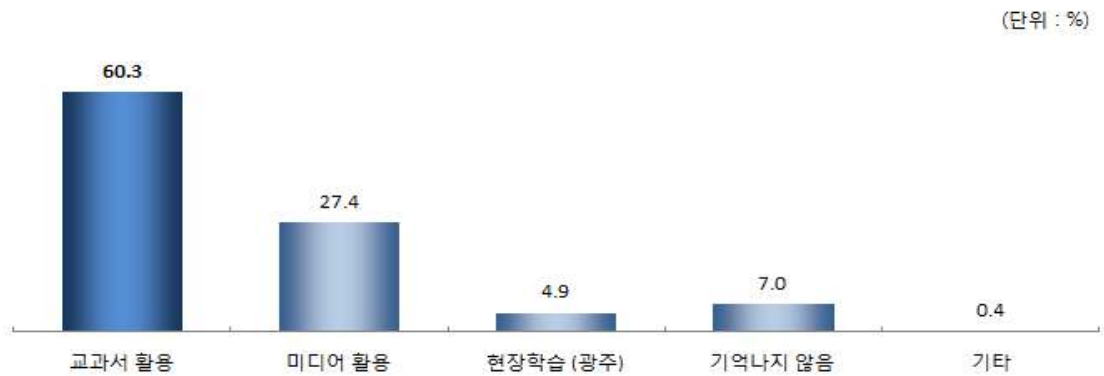
		사례수 (명)	있다	없다
전 체		630	77.6	22.4
성별	남성	322	74.2	25.8
	여성	308	81.2	18.8
지역	서울	90	73.3	26.7
	인천	90	66.7	33.3
	대전	90	86.7	13.3
	광주	90	92.2	7.8
	대구	90	71.1	28.9
	부산	90	78.9	21.1
	울산	90	74.4	25.6
5.18 민주화 운동 인지도	인지	199	91.5	8.5
	보통	226	81.0	19.0
	비인지	205	60.5	39.5
5.18 기념재단 인지도	인지	38	81.6	18.4
	보통	169	81.7	18.3
	비인지	423	75.7	24.3
사회·정치 관련 뉴스의 관심도	상	228	83.8	16.2
	중	223	81.2	18.8
	하	179	65.4	34.6
사회·정치 관련 대화의 정도	상	81	84.0	16.0
	중	254	85.0	15.0
	하	295	69.5	30.5
사회·정치에 대한 입장	진보	245	83.3	16.7
	중도	289	73.7	26.3
	보수	96	75.0	25.0

1-1. 5·18민주화운동 학습교재

문28-1 학교에서 5·18민주화운동에 대해 배울 때 무엇을 활용하여 교육을 받았습니까?

- 5·18민주화운동에 대한 수업방법으로는 ‘교과서 활용’(60.3%)이 가장 많았으며 다음으로 ‘미디어 활용’(27.4%) > ‘현장학습’(4.9%) 등의 순으로 나타남.

<그림 38> 5·18민주화운동 학습교재



(Base:5·18민주화운동 학습자, n=489)

- 학교급별로 ‘교과서 활용’이라는 응답은 일반계 고등학생이 68.1%로 가장 높고, 다음으로 중학생(61.7%), 전문계 고등학생(48.6%)의 순으로 나타남.

<표 37> 5·18민주화운동 학습교재

		사례수 (명)	교과서 활용	미디어 활용	현장학습 (광주)	기억나지 않음	기타
전 체		489	60.3	27.4	4.9	7.0	0.4
학교 급	중학교	154	61.7	20.8	9.1	8.4	0.0
	고등학교 (일반계)	191	68.1	29.8	0.5	1.6	0.0
	고등학교 (전문계)	144	48.6	31.3	6.3	12.5	1.4

- 대부분의 응답자 특성별에서 ‘교과서 활용’이라는 응답이 가장 높게 나타난 반면 지역별로 ‘광주’에서는 ‘미디어 활용’(51.8%)이 가장 높게 나타남.

<표 37> 5·18민주화운동 학습교재

(단위: %)

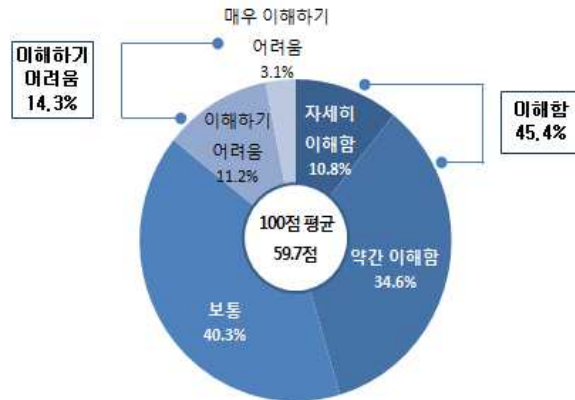
		사례수 (명)	교과서 활용	미디어 활용	현장학습 (광주)	기억나지 않음	기타
전 체		489	60.3	27.4	4.9	7.0	0.4
성별	남성	239	59.0	30.1	4.6	6.3	0.0
	여성	250	61.6	24.8	5.2	7.6	0.8
지역	서울	66	81.8	15.2	0.0	3.0	0.0
	인천	60	66.7	18.3	1.7	11.7	1.7
	대전	78	59.0	26.9	6.4	6.4	1.3
	광주	83	22.9	51.8	19.3	6.0	0.0
	대구	64	68.8	18.8	1.6	10.9	0.0
	부산	71	80.3	14.1	0.0	5.6	0.0
	울산	67	52.2	40.3	1.5	6.0	0.0
5.18 민주화 운동 인지도	인지	182	62.1	30.2	2.7	4.4	0.5
	보통	183	55.7	31.7	7.7	4.4	0.5
	비인지	124	64.5	16.9	4.0	14.5	0.0
5.18 기념재단 인지도	인지	31	67.7	29.0	0.0	3.2	0.0
	보통	138	52.2	29.0	12.3	5.1	1.4
	비인지	320	63.1	26.6	2.2	8.1	0.0
사회·정치 관련 뉴스의 관심도	상	191	61.8	31.4	2.6	4.2	0.0
	중	181	64.1	20.4	8.8	6.1	0.6
	하	117	52.1	31.6	2.6	12.8	0.9
사회·정치 관련 대화의 정도	상	68	63.2	32.4	0.0	4.4	0.0
	중	216	64.8	24.5	6.0	4.2	0.5
	하	205	54.6	28.8	5.4	10.7	0.5
사회·정치에 대한 입장	진보	204	60.8	33.3	1.0	4.9	0.0
	중도	213	62.9	22.1	7.0	7.5	0.5
	보수	72	51.4	26.4	9.7	11.1	1.4

1-2. 5·18민주화운동 수업시간 이해도

문28-2 학교에서의 수업을 통해서 5·18민주화운동에 대해 얼마나 잘 이해할 수 있었습니까?

- 5·18민주화운동에 대한 수업시간의 이해도는 ‘이해한다’는 45.4%(자세히 이해함 : 10.8% + 약간 이해함 : 34.6%)로 나타나고, ‘이해하기 어렵다’는 14.3%(매우 이해하기 어려움 : 3.1% + 이해하기 어려움 : 11.2%)로 나타남.(보통 : 40.3%)

<그림 39> 5·18민주화운동의 수업시간 이해도



(Base:5·18민주화운동 학습자, n=489)

- 학교급별로 ‘이해한다’는 응답은 일반계 고등학생이 55.5%로 가장 높고, 다음으로 중학생(42.9%), 전문계 고등학생(34.7%)의 순으로 나타남.

<표 38> 5·18민주화운동의 수업시간 이해도

(단위: %)

	사례수 (명)	매우 이해하기 어려움	이해하기 어려움	보통 이다	약간 이해함	자세히 이해함	종합			100점 평균 (점)	
							이해하기 어려움	보통	이해함		
전 체	489	3.1	11.2	40.3	34.6	10.8	14.3	40.3	45.4	59.7	
학교 급	중학교	154	1.9	14.9	40.3	33.8	9.1	16.9	40.3	42.9	58.3
	고등학교 (일반계)	191	1.6	6.8	36.1	42.9	12.6	8.4	36.1	55.5	64.5
	고등학교 (전문계)	144	6.3	13.2	45.8	24.3	10.4	19.4	45.8	34.7	54.9

● 응답자 특성별로 살펴보면 ‘이해한다’는 응답은 성별로 ‘여성’(46.4%), 지역별로 ‘광주’(57.8%), 5·18 민주화운동 ‘인지자’(68.1%), 5·18 기념재단 ‘인지자’(67.7%)에서 높게 나타남.

평소 사회·정치 관련 뉴스 관심도 및 대화 빈도가 높으면 높을수록 이해도가 높게 나타남. 정치성향별로는 ‘진보’(53.4%)에서 가장 높게 나타남.

<표 38> 5·18민주화운동의 수업시간 이해도

(단위: %)

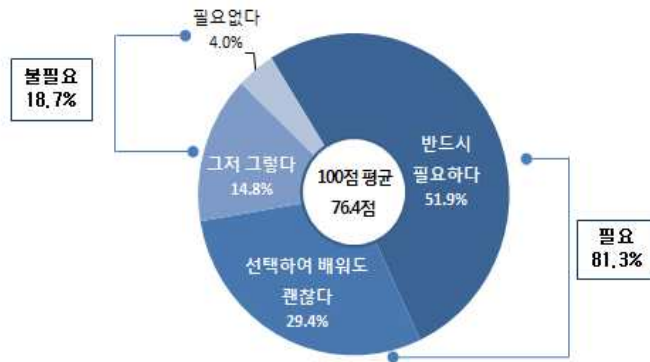
	사례수 (명)	매우 이해하기 어려움	이해하기 어려움	보통 이다	약간 이해함	자세히 이해함	종합			100점 평균 (점)	
							이해하기 어려움	보통	이해함		
전 체	489	3.1	11.2	40.3	34.6	10.8	14.3	40.3	45.4	59.7	
성별	남성	239	4.2	9.2	42.3	32.6	11.7	13.4	42.3	44.4	59.6
	여성	250	2.0	13.2	38.4	36.4	10.0	15.2	38.4	46.4	59.8
지역	서울	66	6.1	16.7	36.4	33.3	7.6	22.7	36.4	40.9	54.9
	인천	60	5.0	6.7	46.7	33.3	8.3	11.7	46.7	41.7	58.3
	대전	78	3.8	9.0	42.3	29.5	15.4	12.8	42.3	44.9	60.9
	광주	83	0.0	8.4	33.7	41.0	16.9	8.4	33.7	57.8	66.6
	대구	64	1.6	12.5	48.4	32.8	4.7	14.1	48.4	37.5	56.6
	부산	71	5.6	14.1	40.8	31.0	8.5	19.7	40.8	39.4	55.6
	울산	67	0.0	11.9	35.8	40.3	11.9	11.9	35.8	52.2	63.1
5.18 민주화 운동 인지도	인지	182	2.7	4.9	24.2	47.8	20.3	7.7	24.2	68.1	69.5
	보통	183	1.1	8.2	48.1	35.5	7.1	9.3	48.1	42.6	59.8
	비인지	124	6.5	25.0	52.4	13.7	2.4	31.5	52.4	16.1	45.2
5.18 기념재단 인지도	인지	31	9.7	3.2	19.4	38.7	29.0	12.9	19.4	67.7	68.5
	보통	138	1.4	5.1	48.6	36.2	8.7	6.5	48.6	44.9	61.4
	비인지	320	3.1	14.7	38.8	33.4	10.0	17.8	38.8	43.4	58.1
사회·정치 관련 뉴스의 관심도	상	191	2.6	5.8	34.0	44.0	13.6	8.4	34.0	57.6	65.1
	중	181	1.7	14.9	41.4	32.0	9.9	16.6	41.4	42.0	58.4
	하	117	6.0	14.5	48.7	23.1	7.7	20.5	48.7	30.8	53.0
사회·정치 관련 대화의 정도	상	68	2.9	2.9	29.4	39.7	25.0	5.9	29.4	64.7	70.2
	중	216	2.8	12.5	37.0	37.5	10.2	15.3	37.0	47.7	60.0
	하	205	3.4	12.7	47.3	29.8	6.8	16.1	47.3	36.6	56.0
사회·정치에 대한 입장	진보	204	2.0	10.3	34.3	41.2	12.3	12.3	34.3	53.4	62.9
	중도	213	4.2	13.6	45.5	26.8	9.9	17.8	45.5	36.6	56.1
	보수	72	2.8	6.9	41.7	38.9	9.7	9.7	41.7	48.6	61.5

2. 5·18민주화운동 교육 필요성

문29 그렇다면 5·18민주화운동에 대한 교육이 필요하다고 생각하십니까?

- 5·18민주화운동에 대한 교육의 필요성으로는 ‘반드시 필요하다’가 51.9%로 가장 높고, 다음으로 ‘선택해서 배워도 괜찮다’(29.4%), ‘그저 그렇다’(14.8%), ‘필요 없다’(4.0%)의 순으로 나타남.

<그림 40> 5·18민주화운동 교육 필요성



(Base: 전체 응답자, n=630)

- 학교급별로 ‘반드시 필요하다’는 응답은 일반계 고등학생이 71.4%로 가장 높고, 다음으로 전문계 고등학생(42.4%), 중학생(41.9%)의 순으로 나타남.

<표 39> 5·18민주화운동 교육 필요성

(단위: %)

	사례수 (명)	필요없다	그저 그렇다	선택하여 배워도 괜찮다	반드시 필요하다	종합		100점 평균 (점)
						불필요	필요	
전 체	630	4.0	14.8	29.4	51.9	18.7	81.3	76.4
학교 급	중학교	4.8	15.7	37.6	41.9	20.5	79.5	72.2
	고등학교 (일반계)	1.0	9.0	18.6	71.4	10.0	90.0	86.8
	고등학교 (전문계)	6.2	19.5	31.9	42.4	25.7	74.3	70.2

- 응답자 특성별로 살펴보면 ‘반드시 필요하다’는 응답은 성별로 ‘여성’(57.8%), 지역별로 ‘서울’ 및 ‘광주’(60.0%), 5·18 민주화운동 ‘인지자’(68.8%), 5·18 기념재단 ‘인지자’(71.1%)에서 높게 나타남.
평소 사회·정치 관련 뉴스 관심도 및 대화 빈도가 높으면 높을수록 높게 나타남.
정치성향별로는 ‘진보’(68.6%)에서 가장 높게 나타남.

<표 39> 5·18민주화운동 교육 필요성

(단위: %)

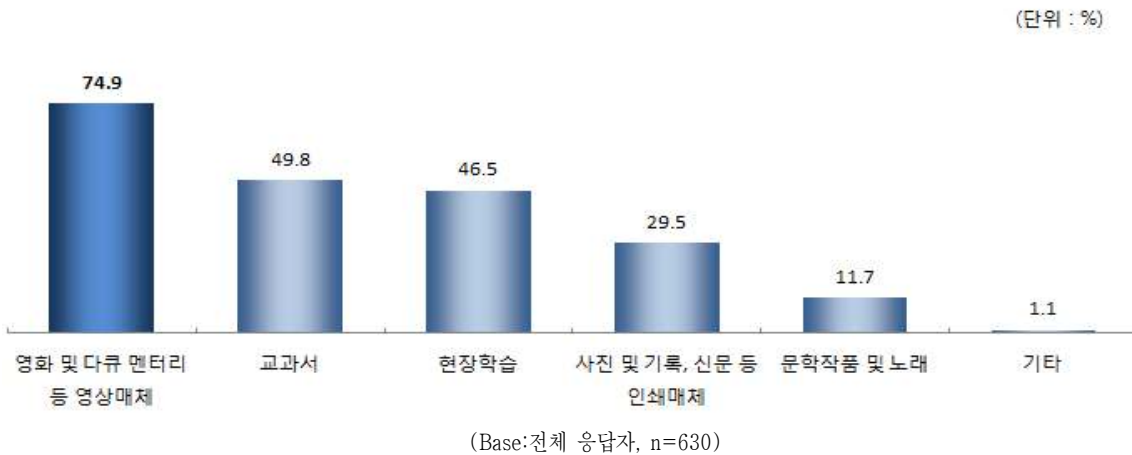
		사례수 (명)	필요없다	그저 그렇다	선택하여 배워도 괜찮다	반드시 필요하다	종합		100점 평균 (점)
							불필요	필요	
전 체		630	4.0	14.8	29.4	51.9	18.7	81.3	76.4
성별	남성	322	4.7	17.4	31.7	46.3	22.0	78.0	73.2
	여성	308	3.2	12.0	26.9	57.8	15.3	84.7	79.8
지역	서울	90	1.1	13.3	25.6	60.0	14.4	85.6	81.5
	인천	90	3.3	16.7	31.1	48.9	20.0	80.0	75.2
	대전	90	8.9	14.4	28.9	47.8	23.3	76.7	71.9
	광주	90	2.2	6.7	31.1	60.0	8.9	91.1	83.0
	대구	90	3.3	26.7	30.0	40.0	30.0	70.0	68.9
	부산	90	5.6	16.7	25.6	52.2	22.2	77.8	74.8
	울산	90	3.3	8.9	33.3	54.4	12.2	87.8	79.6
5.18 민주화 운동 인지도	인지	199	2.0	6.0	23.1	68.8	8.0	92.0	86.3
	보통	226	1.3	11.9	34.1	52.7	13.3	86.7	79.4
	비인지	205	8.8	26.3	30.2	34.6	35.1	64.9	63.6
5.18 기념재단 인지도	인지	38	2.6	2.6	23.7	71.1	5.3	94.7	87.7
	보통	169	3.0	17.8	32.0	47.3	20.7	79.3	74.6
	비인지	423	4.5	14.7	28.8	52.0	19.1	80.9	76.1
사회·정치 관련 뉴스의 관심도	상	228	0.9	6.6	19.3	73.2	7.5	92.5	88.3
	중	223	4.0	15.7	37.2	43.0	19.7	80.3	73.1
	하	179	7.8	24.0	32.4	35.8	31.8	68.2	65.4
사회·정치 관련 대화의 정도	상	81	0.0	7.4	6.2	86.4	7.4	92.6	93.0
	중	254	2.0	10.6	29.5	57.9	12.6	87.4	81.1
	하	295	6.8	20.3	35.6	37.3	27.1	72.9	67.8
사회·정치에 대한 입장	진보	245	2.9	7.8	20.8	68.6	10.6	89.4	85.0
	중도	289	5.2	21.1	34.6	39.1	26.3	73.7	69.2
	보수	96	3.1	13.5	35.4	47.9	16.7	83.3	76.0

3. 5·18민주화운동 교육활용 희망자료

문30 5·18민주화운동에 대한 교육시간에 활용하였으면 하는 자료는 무엇입니까? 모두 골라주세요.

- 5·18민주화운동에 대한 교재활용 희망자료에 대해 ‘영화 및 다큐멘터리 등 영상매체’가 74.9%로 가장 높고, 다음으로 ‘교과서’(49.8%), ‘현장학습’(46.5%), ‘사진 및 기록, 신문 등 인쇄매체’(29.5%), ‘문학작품 및 노래’(11.7%) 등의 순으로 나타남.

<그림 41> 5·18민주화운동 교육활용 희망자료



- 학교급별로 모든 학교급에서 ‘영화 및 다큐멘터리 등 영상매체’가 가장 높게 나타남. 중학생의 경우 ‘현장학습’이라는 응답도 높게 나타남.

<표 40> 5·18민주화운동 교육활용 희망자료

		사례수 (명)	영화 및 다큐멘터리 등 영상매체	교과서	현장학습	사진 및 기록, 신문 등 인쇄매체	문학작품 및 노래	기타
전 체		630	74.9	49.8	46.5	29.5	11.7	1.1
학교급	중학교	210	73.8	46.7	54.8	22.4	11.0	1.0
	고등학교 (일반계)	210	83.3	54.3	42.4	41.4	15.2	0.0
	고등학교 (전문계)	210	67.6	48.6	42.4	24.8	9.0	2.4

(단위: %)

● 모든 응답자 특성에서 ‘영화 및 다큐멘터리 등 영상매체’라는 응답이 가장 높게 나타남.

<표 40> 5·18민주화운동 교육활용 희망자료

(단위: %)

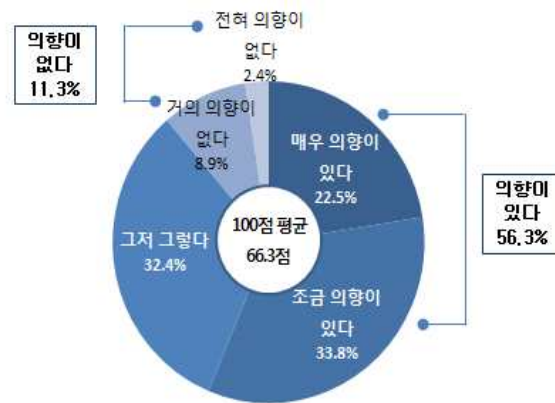
		사례수 (명)	영화 및 다큐 멘터리 등 영상매체	교과서	현장학습	사진 및 기록, 신문 등 인쇄매체	문학작품 및 노래	기타
전 체		630	74.9	49.8	46.5	29.5	11.7	1.1
성별	남성	322	70.5	49.1	43.5	28.0	10.6	1.6
	여성	308	79.5	50.6	49.7	31.2	13.0	0.6
지역	서울	90	68.9	61.1	44.4	37.8	12.2	1.1
	인천	90	73.3	43.3	40.0	25.6	6.7	2.2
	대전	90	75.6	50.0	38.9	25.6	11.1	2.2
	광주	90	78.9	47.8	53.3	33.3	13.3	1.1
	대구	90	76.7	46.7	48.9	25.6	12.2	0.0
	부산	90	76.7	50.0	53.3	34.4	14.4	0.0
	울산	90	74.4	50.0	46.7	24.4	12.2	1.1
5.18 민주화 운동 인지도	인지	199	78.4	53.8	44.2	38.2	20.1	0.5
	보통	226	73.9	53.5	47.8	28.3	9.7	0.9
	비인지	205	72.7	42.0	47.3	22.4	5.9	2.0
5.18 기념재단 인지도	인지	38	68.4	57.9	68.4	47.4	26.3	0.0
	보통	169	66.3	57.4	46.7	25.4	12.4	1.2
	비인지	423	79.0	46.1	44.4	29.6	10.2	1.2
사회·정치 관련 뉴스의 관심도	상	228	78.9	54.4	46.1	43.4	16.2	0.9
	중	223	70.4	51.1	45.7	22.9	9.0	0.4
	하	179	75.4	42.5	48.0	20.1	9.5	2.2
사회·정치 관련 대화의 정도	상	81	80.2	55.6	48.1	50.6	23.5	1.2
	중	254	73.6	54.7	45.7	34.3	9.8	0.8
	하	295	74.6	44.1	46.8	19.7	10.2	1.4
사회·정치에 대한 입장	진보	245	82.9	51.4	46.9	39.6	13.9	0.8
	중도	289	70.9	46.7	48.4	23.9	10.7	1.4
	보수	96	66.7	55.2	39.6	20.8	9.4	1.0

4. 5·18민주화운동 교육 의향

문31 수업시간 외에 5·18민주화운동에 관한 교육의 기회가 주어진다면, 받을 의향이 있으십니까?

- 5·18민주화운동에 관한 교육 의향에 대해 ‘의향이 있다’가 56.3%(매우 의향이 있다 : 22.5% + 조금 의향이 있다 : 33.8%)로 나타나고, ‘의향이 없다’가 11.3%(전혀 의향이 없다 : 2.4% + 거의 의향이 없다 : 8.9%)로 나타남. (그저 그렇다 : 32.4%)

<그림 42> 5·18민주화운동 교육 의향



(Base: 전체 응답자, n=630)

- 학교급별로 ‘의향이 있다’는 응답은 일반계 고등학생이 71.0%로 가장 높고, 다음으로 중학생(53.3%), 전문계 고등학생(44.8%)의 순으로 나타남.

<표 41> 5·18민주화운동 교육 의향

(단위: %)

	사례수 (명)	전혀 의향이 없다	거의 의향이 없다	그저 그렇다	조금 의향이 있다	매우 의향이 있다	종합			100점 평균 (점)	
							의향이 없다	그저 그렇다	의향이 있다		
전 체	630	2.4	8.9	32.4	33.8	22.5	11.3	32.4	56.3	66.3	
학교 급	중학교	210	2.4	8.1	36.2	31.4	21.9	10.5	36.2	53.3	65.6
	고등학교 (일반계)	210	1.9	4.8	22.4	39.5	31.4	6.7	22.4	71.0	73.5
	고등학교 (전문계)	210	2.9	13.8	38.6	30.5	14.3	16.7	38.6	44.8	59.9

● 응답자 특성별로 살펴보면 ‘의향이 있다’는 응답은 성별로 ‘여성’(63.6%), 지역별로 ‘광주’(63.3%), 5·18 민주화운동 ‘인지자’(75.4%), 5·18 기념재단 ‘인지자’(78.9%)에서 높게 나타남.

평소 사회·정치 관련 뉴스 관심도 및 대화 빈도가 높으면 높을수록 교육의향이 높게 나타남. 정치성향별로는 ‘진보’(68.6%)에서 가장 높게 나타남.

<표 41> 5·18민주화운동 교육 의향

(단위: %)

	사례수 (명)	전혀 의향이 없다	거의 의향이 없다	그저 그렇다	조금 의향이 있다	매우 의향이 있다	종합			100점 평균 (점)	
							의향이 없다	그저 그렇다	의향이 있다		
전 체	630	2.4	8.9	32.4	33.8	22.5	11.3	32.4	56.3	66.3	
성별	남성	322	3.7	11.2	35.7	28.6	20.8	14.9	35.7	49.4	62.9
	여성	308	1.0	6.5	28.9	39.3	24.4	7.5	28.9	63.6	69.9
지역	서울	90	1.1	6.7	31.1	36.7	24.4	7.8	31.1	61.1	69.2
	인천	90	3.3	8.9	27.8	34.4	25.6	12.2	27.8	60.0	67.5
	대전	90	3.3	11.1	28.9	30.0	26.7	14.4	28.9	56.7	66.4
	광주	90	1.1	7.8	27.8	35.6	27.8	8.9	27.8	63.3	70.3
	대구	90	2.2	12.2	43.3	30.0	12.2	14.4	43.3	42.2	59.4
	부산	90	2.2	11.1	36.7	33.3	16.7	13.3	36.7	50.0	62.8
	울산	90	3.3	4.4	31.1	36.7	24.4	7.8	31.1	61.1	68.6
5.18 민주화 운동 인지도	인지	199	0.0	6.0	18.6	40.7	34.7	6.0	18.6	75.4	76.0
	보통	226	1.3	4.9	34.1	38.1	21.7	6.2	34.1	59.7	68.5
	비인지	205	5.9	16.1	43.9	22.4	11.7	22.0	43.9	34.1	54.5
5.18 기념재단 인지도	인지	38	2.6	10.5	7.9	31.6	47.4	13.2	7.9	78.9	77.6
	보통	169	0.6	4.7	40.2	33.1	21.3	5.3	40.2	54.4	67.5
	비인지	423	3.1	10.4	31.4	34.3	20.8	13.5	31.4	55.1	64.8
사회·정치 관련 뉴스의 관심도	상	228	0.9	7.0	16.2	39.0	36.8	7.9	16.2	75.9	76.0
	중	223	2.2	4.5	40.4	35.9	17.0	6.7	40.4	52.9	65.2
	하	179	4.5	16.8	43.0	24.6	11.2	21.2	43.0	35.8	55.3
사회·정치 관련 대화의 정도	상	81	1.2	1.2	12.3	34.6	50.6	2.5	12.3	85.2	83.0
	중	254	1.2	6.3	29.9	39.4	23.2	7.5	29.9	62.6	69.3
	하	295	3.7	13.2	40.0	28.8	14.2	16.9	40.0	43.1	59.2
사회·정치에 대한 입장	진보	245	1.2	6.9	23.3	39.6	29.0	8.2	23.3	68.6	72.0
	중도	289	3.8	9.7	38.1	29.4	19.0	13.5	38.1	48.4	62.5
	보수	96	1.0	11.5	38.5	32.3	16.7	12.5	38.5	49.0	63.0

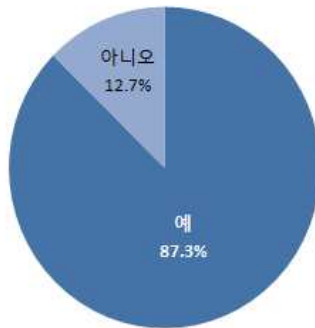
VII. 5·18민주화운동에 관한 일반적인 지식

1. 시민들의 민주화 운동 의미

문32-1 5·18민주화운동은 1987년 5월 18일 광주·전남지역을 중심으로 일어난 시민들의 민주화 운동을 의미한다.

- 시민들의 민주화 운동 의미에 대해 ‘예’가 87.3%로 나타나고, ‘아니오’는 12.7%로 나타남.

<그림 43> 시민들의 민주화 운동 의미



(Base: 전체 응답자, n=630)

- 학교급별로 ‘예’라는 응답은 중학생이 91.9%로 가장 높고, 일반계 고등학생은 85.2%, 전문계 고등학생은 84.8%로 나타남.

<표 42> 시민들의 민주화 운동 의미

(단위: %)

		사례수 (명)	예	아니오
전 체		630	87.3	12.7
학교급	중학교	210	91.9	8.1
	고등학교(일반계)	210	85.2	14.8
	고등학교(전문계)	210	84.8	15.2

☉ 응답자 특성별로 살펴보면 ‘예’라는 응답은 성별로 ‘남성’(89.4%), 지역별로 ‘인천’(94.4%), 5·18 민주화운동 ‘인지자’(87.9%), 5·18 기념재단 ‘비인지자’(88.2%)에서 높게 나타남.

평소 사회·정치 관련 뉴스 관심도가 높은 응답자(88.2%) 및 대화 빈도가 보통인 응답자(88.2%)에서 높게 나타남. 정치성향별로는 ‘진보’(89.0%)에서 가장 높게 나타남.

<표 42> 시민들의 민주화 운동 의미

(단위: %)

		사례수 (명)	예	아니오
전 체		630	87.3	12.7
성별	남성	322	89.4	10.6
	여성	308	85.1	14.9
지역	서울	90	91.1	8.9
	인천	90	94.4	5.6
	대전	90	84.4	15.6
	광주	90	92.2	7.8
	대구	90	86.7	13.3
	부산	90	90.0	10.0
	울산	90	72.2	27.8
5.18 민주화 운동 인지도	인지	199	87.9	12.1
	보통	226	85.8	14.2
	비인지	205	88.3	11.7
5.18 기념재단 인지도	인지	38	84.2	15.8
	보통	169	85.8	14.2
	비인지	423	88.2	11.8
사회·정치 관련 뉴스의 관심도	상	228	88.2	11.8
	중	223	87.0	13.0
	하	179	86.6	13.4
사회·정치 관련 대화의 정도	상	81	87.7	12.3
	중	254	88.2	11.8
	하	295	86.4	13.6
사회·정치에 대한 입장	진보	245	89.0	11.0
	중도	289	86.9	13.1
	보수	96	84.4	15.6

2. 군부 독재집단에 대한 저항운동

문32-2 5·18민주화운동은 박정희 독재정부의 몰락이후 민주화를 바라는 전 국민의 기대 속에서 새로운 군부 독재집단에 저항한 운동이다.

- 군부 독재집단에 대한 저항운동에 대해 ‘예’가 75.1%로 나타나고, ‘아니오’는 24.9%로 나타남.

<그림 44> 군부 독재집단에 대한 저항운동



(Base: 전체 응답자, n=630)

- 학교급별로 ‘예’라는 응답은 일반계 고등학생이 76.7%로 가장 높고, 전문계 고등학생은 75.7%, 중학생은 72.9%로 나타남.

<표 43> 군부 독재집단에 대한 저항운동

(단위: %)

		사례수 (명)	예	아니오
전 체		630	75.1	24.9
학교급	중학교	210	72.9	27.1
	고등학교(일반계)	210	76.7	23.3
	고등학교(전문계)	210	75.7	24.3

🍌 응답자 특성별로 살펴보면 ‘예’라는 응답은 성별로 ‘남성’(79.2%), 지역별로 ‘부산’(80.0%), 5·18 민주화운동 ‘인지 보통’(76.5%), 5·18 기념재단 ‘인지자’(89.5%)에서 높게 나타남.

평소 사회·정치 관련 뉴스 관심도가 높은 응답자(77.2%) 및 대화 빈도가 높은 응답자(80.2%)에서 높게 나타남. 정치성향별로는 ‘중도’(76.1%)에서 가장 높게 나타남.

<표 43> 군부 독재집단에 대한 저항운동

(단위: %)

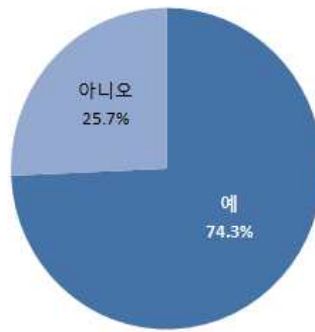
		사례수 (명)	예	아니오
전 체		630	75.1	24.9
성별	남성	322	79.2	20.8
	여성	308	70.8	29.2
지역	서울	90	76.7	23.3
	인천	90	67.8	32.2
	대전	90	74.4	25.6
	광주	90	78.9	21.1
	대구	90	68.9	31.1
	부산	90	80.0	20.0
	울산	90	78.9	21.1
5.18 민주화 운동 인지도	인지	199	74.4	25.6
	보통	226	76.5	23.5
	비인지	205	74.1	25.9
5.18 기념재단 인지도	인지	38	89.5	10.5
	보통	169	70.4	29.6
	비인지	423	75.7	24.3
사회·정치 관련 뉴스의 관심도	상	228	77.2	22.8
	중	223	74.4	25.6
	하	179	73.2	26.8
사회·정치 관련 대화의 정도	상	81	80.2	19.8
	중	254	74.0	26.0
	하	295	74.6	25.4
사회·정치에 대한 입장	진보	245	74.3	25.7
	중도	289	76.1	23.9
	보수	96	74.0	26.0

3. 국가기념식 개최

문32-3 매년 5월 18일은 5·18민주화운동을 기념하는 국가기념일로써 국가기념식이 개최된다

- 국가기념식 개최에 대해 ‘예’가 74.3%로 나타나고, ‘아니오’는 25.7%로 나타남.

<그림 45> 국가기념식 개최



(Base: 전체 응답자, n=630)

- 학교급별로 ‘예’라는 응답은 중학생이 77.6%로 가장 높고, 전문계 고등학생은 72.9%, 일반계 고등학생은 72.4%로 나타남.

<표 44> 국가기념식 개최

(단위: %)

		사례수 (명)	예	아니오
전 체		630	74.3	25.7
학교급	중학교	210	77.6	22.4
	고등학교(일반계)	210	72.4	27.6
	고등학교(전문계)	210	72.9	27.1

☉ 응답자 특성별로 살펴보면 ‘예’라는 응답은 성별로 ‘남성’(74.5%), 지역별로 ‘부산’(87.8%), 5·18 민주화운동 ‘인지자’(74.9%), 5·18 기념재단 ‘인지자’(81.6%)에서 높게 나타남.

평소 사회·정치 관련 뉴스 관심도가 낮은 응답자(79.3%) 및 대화 빈도가 높은 응답자(76.5%)에서 높게 나타남. 정치성향별로는 ‘보수’(79.2%)에서 가장 높게 나타남.

<표 44> 국가기념식 개최

(단위: %)

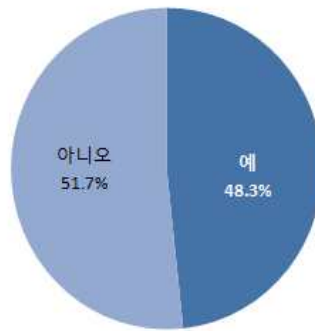
		사례수 (명)	예	아니오
전 체		630	74.3	25.7
성별	남성	322	74.5	25.5
	여성	308	74.0	26.0
지역	서울	90	68.9	31.1
	인천	90	70.0	30.0
	대전	90	71.1	28.9
	광주	90	78.9	21.1
	대구	90	72.2	27.8
	부산	90	87.8	12.2
	울산	90	71.1	28.9
5.18 민주화 운동 인지도	인지	199	74.9	25.1
	보통	226	73.9	26.1
	비인지	205	74.1	25.9
5.18 기념재단 인지도	인지	38	81.6	18.4
	보통	169	71.6	28.4
	비인지	423	74.7	25.3
사회·정치 관련 뉴스의 관심도	상	228	67.5	32.5
	중	223	77.1	22.9
	하	179	79.3	20.7
사회·정치 관련 대화의 정도	상	81	76.5	23.5
	중	254	72.0	28.0
	하	295	75.6	24.4
사회·정치에 대한 입장	진보	245	72.2	27.8
	중도	289	74.4	25.6
	보수	96	79.2	20.8

4. 유네스코 세계기록유산 등재

문32-4 5·18민주화운동에 관한 기록물은 유네스코 세계 기록유산에 등재되었다.

- 유네스코 세계기록유산 등재에 대해 ‘예’가 48.3%로 나타나고, ‘아니오’는 51.7%로 나타남.

<그림 46> 유네스코 세계기록유산 등재



(Base: 전체 응답자, n=630)

- 학교급별로 ‘예’라는 응답은 전문계 고등학생이 51.4%로 가장 높고, 중학생은 51.0%, 일반계 고등학생은 42.4%로 나타남.

<표 45> 유네스코 세계기록유산 등재

(단위: %)

		사례수 (명)	예	아니오
전 체		630	48.3	51.7
학교급	중학교	210	51.0	49.0
	고등학교(일반계)	210	42.4	57.6
	고등학교(전문계)	210	51.4	48.6

☉ 응답자 특성별로 살펴보면 ‘예’라는 응답은 성별로 ‘남성’(50.9%), 지역별로 ‘광주’(73.3%), 5·18 민주화운동 ‘인지자’(52.8%), 5·18 기념재단 ‘인지 보통’(56.2%)에서 높게 나타남.

평소 사회·정치 관련 뉴스 관심도가 낮은 응답자(53.6%) 및 대화 빈도가 낮은 응답자(48.5%)에서 높게 나타남. 정치성향별로는 ‘중도’(52.6%)에서 가장 높게 나타남.

<표 45> 유네스코 세계기록유산 등재

(단위: %)

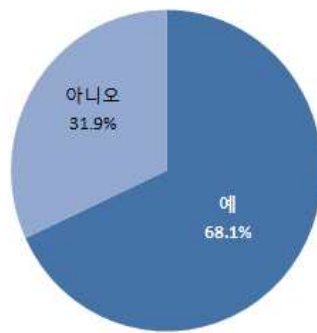
		사례수 (명)	예	아니오
전 체		630	48.3	51.7
성별	남성	322	50.9	49.1
	여성	308	45.5	54.5
지역	서울	90	33.3	66.7
	인천	90	54.4	45.6
	대전	90	44.4	55.6
	광주	90	73.3	26.7
	대구	90	42.2	57.8
	부산	90	38.9	61.1
	울산	90	51.1	48.9
5.18 민주화 운동 인지도	인지	199	52.8	47.2
	보통	226	46.0	54.0
	비인지	205	46.3	53.7
5.18 기념재단 인지도	인지	38	47.4	52.6
	보통	169	56.2	43.8
	비인지	423	45.2	54.8
사회·정치 관련 뉴스의 관심도	상	228	45.2	54.8
	중	223	47.1	52.9
	하	179	53.6	46.4
사회·정치 관련 대화의 정도	상	81	46.9	53.1
	중	254	48.4	51.6
	하	295	48.5	51.5
사회·정치에 대한 입장	진보	245	41.6	58.4
	중도	289	52.6	47.4
	보수	96	52.1	47.9

5.님을 위한 행진곡은 상징적인 노래

문32-5 5·18민주화운동 희생자인 윤상원과 박기순의 영혼 결혼식에서 불리어진 “님을 위한 행진곡”은 5·18민주화운동의 상징적인 노래이다.

- 님을 위한 행진곡은 상징적인 노래에 대해 ‘예’가 68.1%로 나타나고, ‘아니오’는 31.9%로 나타남.

<그림 47>님을 위한 행진곡은 상징적인 노래



(Base:전체 응답자, n=630)

- 학교급별로 ‘예’라는 응답은 일반계 고등학생이 71.9%로 가장 높고, 중학생은 68.1%, 전문계 고등학생은 64.3%로 나타남.

<표 46>님을 위한 행진곡은 상징적인 노래

(단위: %)

		사례수 (명)	예	아니오
전 체		630	68.1	31.9
학교급	중학교	210	68.1	31.9
	고등학교(일반계)	210	71.9	28.1
	고등학교(전문계)	210	64.3	35.7

☉ 응답자 특성별로 살펴보면 ‘예’라는 응답은 성별로 ‘남성’(71.4%), 지역별로 ‘광주’(91.1%), 5·18 민주화운동 ‘인지자’(74.9%), 5·18 기념재단 ‘인지자’(86.8%)에서 높게 나타남.

평소 사회·정치 관련 뉴스 관심도 및 대화 빈도가 높으면 높을수록 높게 나타남. 정치성향별로는 ‘진보’(70.2%)에서 가장 높게 나타남.


<표 46> 님을 위한 행진곡은 상징적인 노래

(단위: %)

		사례수 (명)	예	아니오
전 체		630	68.1	31.9
성별	남성	322	71.4	28.6
	여성	308	64.6	35.4
지역	서울	90	68.9	31.1
	인천	90	50.0	50.0
	대전	90	67.8	32.2
	광주	90	91.1	8.9
	대구	90	71.1	28.9
	부산	90	64.4	35.6
	울산	90	63.3	36.7
	5.18 민주화 운동 인지도	인지	199	74.9
보통		226	69.0	31.0
비인지		205	60.5	39.5
5.18 기념재단 인지도	인지	38	86.8	13.2
	보통	169	71.6	28.4
	비인지	423	65.0	35.0
사회·정치 관련 뉴스의 관심도	상	228	71.1	28.9
	중	223	68.2	31.8
	하	179	64.2	35.8
사회·정치 관련 대화의 정도	상	81	81.5	18.5
	중	254	68.5	31.5
	하	295	64.1	35.9
사회·정치에 대한 입장	진보	245	70.2	29.8
	중도	289	67.5	32.5
	보수	96	64.6	35.4

통계표

04



5.18기념재단 귀중

5.18 청소년 인식조사

Raw Table

2016년 11월

(주)현대리서치연구소

목차

< 응답자 특성 >	1
문1. 우리나라의 사회·정치문제에 대하여 어느 정도 관심을 갖고 있습니까?	2
문2. 평소에 가족이나 주변사람들과 우리나라의 사회·정치문제에 대하여 어느 정도 자주 대화를 나누거나 토론을 하는 편입니까?	3
문2-1. (문2의 3)~5)번 응답자만) 그렇다면 주로 누구와 대화를 나누거나 토론을 하십니까?	4
문3. 신문·방송이나 인터넷을 통해 우리나라의 사회·정치문제에 대한 소식/정보를 어느 정도 자주 보거나 듣는 편입니까?	5
문3-1. (문3의 3)~5)번 응답자만) 그렇다면 주로 어떤 매체를 통하여 접하는 편입니까?	6
문4. 우리나라의 사회·정치문제를 접한 후 이와 관련하여 가족이나 친구 등 다른 사람과 대화를 하거나 전달한 적이 있습니까?	7
문4-1. (문4의 1)번 응답자만) 다른 사람에게 전달한 적이 있다면 주로 어떻게 전달하였습니까?	8
문5. 신문·방송이나 인터넷을 통하여 보도되는 우리나라의 사회·정치문제에 대한 정보를 어느 정도 신뢰하고 있습니까?	9
문6. 귀하께서는 평소 다양한 사회·정치적 이슈 등에 대해 어떤 입장을 가지고 있습니까?	10
문7. 귀하께서는 평소 우리나라의 역사적 사건에 대해 어느 정도 관심이 있으십니까?	11
문8. 귀하께서 다음 중 가장 많은 관심을 갖는 역사적 사건은 무엇입니까?	12
문9. 귀하께서는 5·18 민주화운동에 대해 알고 계십니까?	13
문10. 귀하는 5·18 특별법에 대해 얼마나 알고 있습니까?	14
문11. 귀하는 5·18 민주화운동 국가기념일에 대해 얼마나 알고 있습니까?	15
문12. 귀하는 국립 5·18 민주묘지에 대해 얼마나 알고 있습니까?	16
문13. 귀하는 5·18 민주화운동이 한국의 민주화에 얼마나 기여했다고 생각하십니까?	17
문14. 귀하는 5·18 민주화운동이 한국의 평화통일에 얼마나 기여하고 있다고 생각하십니까?	18
문15. 귀하는 5·18민주화운동이 아시아국가들의 민주화에 얼마나 기여하고 있다고 생각하십니까?	19
문16. 5·18 민주화운동은 국가의 부당한 폭력에 대한 정의로운 저항이었다.	20
문17. 5·18 민주화운동은 북한과 연결되어 있었다.	21
문18. 5·18 민주화운동은 불순세력이 주도한 폭력사태였다.	22
문19. 5·18 진상규명은 잘 이루어졌다.	23
문20. 학살책임자 처벌은 잘 이루어졌다.	24
문21. 5·18 피해자 명예회복이 잘 이루어졌다.	25
문22. 5·18 피해자 배상이 잘 이루어졌다.	26
문23. 5·18 기념사업 추진이 잘 이루어졌다.	27
문24. 최근 인터넷 혹은 대중매체에서 5·18민주화 운동의 의미와 가치를 훼손하는 비방과 왜곡이 빈번하게 발생하고 있습니다. 귀하는 이러한 문제에 대해 어떻게 생각하십니까?	28
문25. 귀하는 최근 1년 간 5·18민주화운동에 대해 들어본 적이 있습니까?	29
문25-1. 귀하는 어떤 경로로 5·18민주화운동을 접하였습니까? 가장 많이 접한 한 가지만 선택해 주십시오.	30
문26. 귀하는 5·18민주화운동을 알리기 위해 어떠한 방법이 가장 적합하다고 생각하십니까?	31
문27. 귀하는 5·18기념재단에 대해 얼마나 알고 있습니까?	32
문27-1. (문27의 4), 5) 응답자) 귀하는 5·18 기념재단의 사업에 대해 어떻게 평가하고 계십니까?	33
문28. 귀하께서는 ‘5·18민주화운동’에 대해 학교 수업시간에 배운 적이 있습니까?	34
문28-1. (문28의 1)번 응답자만) 학교에서 5·18민주화운동에 대해 배울 때 무엇을 활용하여 교육을 받았습니까?	35
문28-2. (문28의 1)번 응답자만) 학교에서의 수업을 통해서 5·18민주화운동에 대해 얼마나 잘 이해할 수 있었습니까?	36
문29. 그렇다면 5·18민주화운동에 대한 교육이 필요하다고 생각하십니까?	37
문30. 5·18민주화운동에 대한 교육시간에서 활용하였으면 하는 자료는 무엇입니까? 모두 체크(√)해 주시기 바랍니다.	38
문31. 수업시간 외에 5·18민주화 운동에 관한 교육의 기회가 주어진다면, 받을 의향이 있으십니까?	39
문32. 5·18민주화운동에 대한 질문입니다. 이는 개인적인 지식을 평가하는 것이 아니고 일반적인 인식을 조사하는 것이므로 지문을 읽고 솔직하게 아래 보기에서 골라 응답하여 주시기 바랍니다.	40
<1> 5·18민주화운동은 1987년 5월 18일 광주·전남지역을 중심으로 일어난 시민들의 민주화운동을 의미한다.	40
<2> 5·18민주화운동은 박정희 독재정부의 몰락이후 민주화를 바라는 전 국민의 기대 속에서 새로운 군부 독재집단에 저항한 운동이다.	41
<3> 매년 5월 18일은 5·18민주화운동을 기념하는 국가기념일로서 국가기념식이 개최된다.	42
<4> 5·18민주화운동에 관한 기록물은 유네스코 세계 기록 유산에 등재되었다.	43
<5> 5·18민주화운동 희생자인 윤상원과 박기순의 영혼 결혼식에서 불리어진 “님을 위한 행진곡”은 5·18민주화 운동의 상징적인 노래이다.	44
[518국민인식지수]	45

< 응답자 특성 >

	사례수	%
전체	(630)	100.0
지역		
서울	(90)	14.3
인천	(90)	14.3
대전	(90)	14.3
광주	(90)	14.3
대구	(90)	14.3
부산	(90)	14.3
울산	(90)	14.3
성별		
남성	(322)	51.1
여성	(308)	48.9
학교급		
중학생	(210)	33.3
고등학생(일반계).....	(210)	33.3
고등학생(전문계).....	(210)	33.3
518민주화운동 인지도		
인지	(199)	31.6
보통	(226)	35.9
비인지	(205)	32.5
518기념재단 인지도		
인지	(38)	6.0
보통	(169)	26.8
비인지	(423)	67.1
사회·정치 관련 뉴스의 관심도		
상	(228)	36.2
중	(223)	35.4
하	(179)	28.4
사회·정치 관련 대화의 정도		
상	(81)	12.9
중	(254)	40.3
하	(295)	46.8
사회·정치에 대한 입장		
진보	(245)	38.9
중도	(289)	45.9
보수	(96)	15.2

문1. 우리나라의 사회·정치문제에 대하여 어느 정도 관심을 갖고 있습니까?

	사례수	전혀 관심없음	별로 관심없음	보통이다	어느 정도 관심있음	많이 관심있음	종합			계	5점 평균	100점 평균
							관심없음	보통	관심있음			
전체	(630)	5.2	23.2	35.4	29.2	7.0	28.4	35.4	36.2	100.0	3.10	52.4
지역												
서인천	(90)	3.3	28.9	24.4	35.6	7.8	32.2	24.4	43.3	100.0	3.16	53.9
대전	(90)	4.4	24.4	33.3	32.2	5.6	28.9	33.3	37.8	100.0	3.10	52.5
광주	(90)	5.6	20.0	37.8	27.8	8.9	25.6	37.8	36.7	100.0	3.14	53.6
대구	(90)	2.2	20.0	45.6	28.9	3.3	22.2	45.6	32.2	100.0	3.11	52.8
부산	(90)	8.9	25.6	31.1	27.8	6.7	34.4	31.1	34.4	100.0	2.98	49.4
서울	(90)	8.9	27.8	40.0	13.3	10.0	36.7	40.0	23.3	100.0	2.88	46.9
충청	(90)	3.3	15.6	35.6	38.9	6.7	18.9	35.6	45.6	100.0	3.30	57.5
성별												
남성	(322)	6.8	24.5	30.4	27.3	10.9	31.4	30.4	38.2	100.0	3.11	52.7
여성	(308)	3.6	21.8	40.6	31.2	2.9	25.3	40.6	34.1	100.0	3.08	52.0
학교급												
초·중학생	(210)	6.7	20.0	42.4	24.8	6.2	26.7	42.4	31.0	100.0	3.04	51.0
고등학생(일반계)	(210)	2.4	19.5	29.5	40.5	8.1	21.9	29.5	48.6	100.0	3.32	58.1
고등학생(전문계)	(210)	6.7	30.0	34.3	22.4	6.7	36.7	34.3	29.0	100.0	2.92	48.1
518민주화운동 인지도												
인지	(199)	1.5	8.0	34.7	41.7	14.1	9.5	34.7	55.8	100.0	3.59	64.7
보통	(226)	2.7	23.0	38.1	31.4	4.9	25.7	38.1	36.3	100.0	3.13	53.2
비인지	(205)	11.7	38.0	33.2	14.6	2.4	49.8	33.2	17.1	100.0	2.58	39.5
518기념재단 인지도												
인지	(38)	5.3	10.5	18.4	47.4	18.4	15.8	18.4	65.8	100.0	3.63	65.8
보통	(169)	5.9	11.8	43.8	30.8	7.7	17.8	43.8	38.5	100.0	3.22	55.6
비인지	(423)	5.0	28.8	33.6	27.0	5.7	33.8	33.6	32.6	100.0	3.00	49.9
사회·정치 관련 뉴스의 관심도												
상	(228)	.0	.0	.0	80.7	19.3	.0	.0	100.0	100.0	4.19	79.8
중	(223)	.0	.0	100.0	.0	.0	.0	100.0	.0	100.0	3.00	50.0
하	(179)	18.4	81.6	.0	.0	.0	100.0	.0	.0	100.0	1.82	20.4
사회·정치 관련 대화의 정도												
상	(81)	.0	4.9	18.5	45.7	30.9	4.9	18.5	76.5	100.0	4.02	75.6
중	(254)	1.2	13.0	40.6	40.2	5.1	14.2	40.6	45.3	100.0	3.35	58.8
하	(295)	10.2	36.9	35.6	15.3	2.0	47.1	35.6	17.3	100.0	2.62	40.5
사회·정치에 대한 입장												
진보	(245)	3.3	18.8	33.5	35.9	8.6	22.0	33.5	44.5	100.0	3.28	56.9
중도	(289)	7.6	27.3	34.9	24.6	5.5	34.9	34.9	30.1	100.0	2.93	48.3
보수	(96)	3.1	21.9	41.7	26.0	7.3	25.0	41.7	33.3	100.0	3.13	53.1

문2. 평소에 가족이나 주변사람들과 우리나라의 사회·정치문제에 대하여 어느 정도 자주 대화를 나누거나 토론을 하는 편입니까?

	사례수	전혀 하지 않는다	매우 드물게 한다	가끔 한다	자주 한다	매우 자주 한다	종합			계	5점 평균	100점 평균
							하지 않는다	보통	얘기한다			
전체	(630)	13.5	33.3	40.3	10.0	2.9	46.8	40.3	12.9	100.0	2.55	38.8
지역												
서인천	(90)	8.9	33.3	40.0	14.4	3.3	42.2	40.0	17.8	100.0	2.70	42.5
대전	(90)	11.1	25.6	53.3	6.7	3.3	36.7	53.3	10.0	100.0	2.66	41.4
광주	(90)	15.6	20.0	42.2	17.8	4.4	35.6	42.2	22.2	100.0	2.76	43.9
대구	(90)	8.9	44.4	38.9	7.8	.0	53.3	38.9	7.8	100.0	2.46	36.4
부산	(90)	24.4	36.7	35.6	3.3	.0	61.1	35.6	3.3	100.0	2.18	29.4
영남	(90)	7.8	42.2	35.6	8.9	5.6	50.0	35.6	14.4	100.0	2.62	40.6
영남	(90)	17.8	31.1	36.7	11.1	3.3	48.9	36.7	14.4	100.0	2.51	37.8
성별												
남성	(322)	14.3	32.3	37.9	10.6	5.0	46.6	37.9	15.5	100.0	2.60	39.9
여성	(308)	12.7	34.4	42.9	9.4	.6	47.1	42.9	10.1	100.0	2.51	37.7
학교급												
중학생	(210)	12.9	34.8	41.9	8.1	2.4	47.6	41.9	10.5	100.0	2.52	38.1
고등학생(일반계)	(210)	6.2	27.6	47.1	15.7	3.3	33.8	47.1	19.0	100.0	2.82	45.6
고등학생(전문계)	(210)	21.4	37.6	31.9	6.2	2.9	59.0	31.9	9.0	100.0	2.31	32.9
518민주화운동 인지도												
인지	(199)	5.5	22.6	50.8	15.1	6.0	28.1	50.8	21.1	100.0	2.93	48.4
보통	(226)	12.4	36.3	40.3	8.8	2.2	48.7	40.3	11.1	100.0	2.52	38.1
비인지	(205)	22.4	40.5	30.2	6.3	.5	62.9	30.2	6.8	100.0	2.22	30.5
518기념재단 인지도												
인지	(38)	5.3	23.7	34.2	15.8	21.1	28.9	34.2	36.8	100.0	3.24	55.9
보통	(169)	12.4	32.5	44.4	10.1	.6	45.0	44.4	10.7	100.0	2.54	38.5
비인지	(423)	14.7	34.5	39.2	9.5	2.1	49.2	39.2	11.6	100.0	2.50	37.5
사회·정치 관련 뉴스의 관심도												
상	(228)	3.9	18.4	50.4	20.2	7.0	22.4	50.4	27.2	100.0	3.08	52.0
중	(223)	11.2	35.9	46.2	5.8	.9	47.1	46.2	6.7	100.0	2.49	37.3
하	(179)	28.5	49.2	20.1	2.2	.0	77.7	20.1	2.2	100.0	1.96	24.0
사회·정치 관련 대화의 정도												
상	(81)	.0	.0	.0	77.8	22.2	.0	.0	100.0	100.0	4.22	80.6
중	(254)	.0	.0	100.0	.0	.0	.0	100.0	.0	100.0	3.00	50.0
하	(295)	28.8	71.2	.0	.0	.0	100.0	.0	.0	100.0	1.71	17.8
사회·정치에 대한 입장												
진보	(245)	9.0	30.6	44.1	12.7	3.7	39.6	44.1	16.3	100.0	2.71	42.9
중도	(289)	18.0	34.9	36.7	8.3	2.1	52.9	36.7	10.4	100.0	2.42	35.4
보수	(96)	11.5	35.4	41.7	8.3	3.1	46.9	41.7	11.5	100.0	2.56	39.1

문2-1. (문2의 3)~5)번 응답자만) 그렇다면 주로 누구와 대화를 나누거나 토론을 하십니까?

	사례수	부모님	친구 또는 선후배	학교 선생님	기타	형제 또는 자매	계
전체	(335)	66.3	26.0	2.7	2.7	2.4	100.0
지역							
서울	(52)	63.5	34.6	.0	.0	1.9	100.0
인천	(57)	57.9	24.6	8.8	5.3	3.5	100.0
대전	(58)	74.1	22.4	1.7	.0	1.7	100.0
광주	(42)	71.4	23.8	2.4	.0	2.4	100.0
대구	(35)	80.0	20.0	.0	.0	.0	100.0
부산	(45)	62.2	24.4	.0	11.1	2.2	100.0
울산	(46)	58.7	30.4	4.3	2.2	4.3	100.0
성별							
남성	(172)	63.4	26.7	3.5	3.5	2.9	100.0
여성	(163)	69.3	25.2	1.8	1.8	1.8	100.0
학교급							
중학생	(110)	73.6	17.3	3.6	3.6	1.8	100.0
고등학생(일반계)	(139)	69.1	27.3	.0	1.4	2.2	100.0
고등학생(전문계)	(86)	52.3	34.9	5.8	3.5	3.5	100.0
518민주화운동 인지도							
인지	(143)	66.4	24.5	3.5	2.1	3.5	100.0
보통	(116)	66.4	29.3	1.7	.9	1.7	100.0
비인지	(76)	65.8	23.7	2.6	6.6	1.3	100.0
518기념재단 인지도							
인지	(27)	70.4	14.8	.0	14.8	.0	100.0
보통	(93)	65.6	22.6	5.4	1.1	5.4	100.0
비인지	(215)	66.0	28.8	1.9	1.9	1.4	100.0
사회·정치 관련 뉴스의 관심도							
상	(177)	66.1	26.6	2.8	2.8	1.7	100.0
중	(118)	65.3	25.4	2.5	2.5	4.2	100.0
하	(40)	70.0	25.0	2.5	2.5	.0	100.0
사회·정치 관련 대화의 정도							
상	(81)	72.8	12.3	3.7	6.2	4.9	100.0
중	(254)	64.2	30.3	2.4	1.6	1.6	100.0
사회·정치에 대한 입장							
진보	(148)	74.3	20.9	.7	2.7	1.4	100.0
중도	(136)	59.6	30.9	2.9	3.7	2.9	100.0
보수	(51)	60.8	27.5	7.8	.0	3.9	100.0

문3. 신문·방송이나 인터넷을 통해 우리나라의 사회·정치문제에 대한 소식/정보를 어느 정도 자주 보거나 듣는 편입니까?

	사례수	전혀 보지 않음	보지 않는 편	보통이다	자주 보는 편	매우 자주 봄	종합			계	5점 평균	100점 평균
							보지 않는 편	보통	자주 보는 편			
전체	(630)	5.4	24.8	47.0	16.8	6.0	30.2	47.0	22.9	100.0	2.93	48.3
지역												
서인천	(90)	3.3	17.8	43.3	26.7	8.9	21.1	43.3	35.6	100.0	3.20	55.0
대전	(90)	5.6	26.7	48.9	12.2	6.7	32.2	48.9	18.9	100.0	2.88	46.9
광주	(90)	7.8	20.0	43.3	21.1	7.8	27.8	43.3	28.9	100.0	3.01	50.3
대구	(90)	3.3	16.7	62.2	16.7	1.1	20.0	62.2	17.8	100.0	2.96	48.9
부산	(90)	6.7	34.4	41.1	14.4	3.3	41.1	41.1	17.8	100.0	2.73	43.3
서울	(90)	7.8	22.2	50.0	8.9	11.1	30.0	50.0	20.0	100.0	2.93	48.3
평안	(90)	3.3	35.6	40.0	17.8	3.3	38.9	40.0	21.1	100.0	2.82	45.6
성별												
남성	(322)	7.8	24.2	44.4	15.8	7.8	32.0	44.4	23.6	100.0	2.92	47.9
여성	(308)	2.9	25.3	49.7	17.9	4.2	28.2	49.7	22.1	100.0	2.95	48.8
학교급												
중학생	(210)	6.2	25.2	50.0	12.9	5.7	31.4	50.0	18.6	100.0	2.87	46.7
고등학생(일반계)	(210)	1.4	19.0	46.2	26.2	7.1	20.5	46.2	33.3	100.0	3.19	54.6
고등학생(전문계)	(210)	8.6	30.0	44.8	11.4	5.2	38.6	44.8	16.7	100.0	2.75	43.7
518민주화운동 인지도												
인지	(199)	2.0	13.6	45.7	26.6	12.1	15.6	45.7	38.7	100.0	3.33	58.3
보통	(226)	4.0	24.8	51.3	16.4	3.5	28.8	51.3	19.9	100.0	2.91	47.7
비인지	(205)	10.2	35.6	43.4	7.8	2.9	45.9	43.4	10.7	100.0	2.58	39.4
518기념재단 인지도												
인지	(38)	2.6	7.9	36.8	34.2	18.4	10.5	36.8	52.6	100.0	3.58	64.5
보통	(169)	6.5	19.5	49.7	17.8	6.5	26.0	49.7	24.3	100.0	2.98	49.6
비인지	(423)	5.2	28.4	46.8	14.9	4.7	33.6	46.8	19.6	100.0	2.86	46.4
사회·정치 관련 뉴스의 관심도												
상	(228)	1.8	7.0	41.2	35.5	14.5	8.8	41.2	50.0	100.0	3.54	63.5
중	(223)	3.1	27.4	59.6	8.1	1.8	30.5	59.6	9.9	100.0	2.78	44.5
하	(179)	12.8	44.1	38.5	3.9	.6	57.0	38.5	4.5	100.0	2.35	33.8
사회·정치 관련 대화의 정도												
상	(81)	1.2	9.9	21.0	40.7	27.2	11.1	21.0	67.9	100.0	3.83	70.7
중	(254)	.8	16.9	58.3	18.9	5.1	17.7	58.3	24.0	100.0	3.11	52.7
하	(295)	10.5	35.6	44.4	8.5	1.0	46.1	44.4	9.5	100.0	2.54	38.5
사회·정치에 대한 입장												
진보	(245)	4.5	20.8	46.5	20.8	7.3	25.3	46.5	28.2	100.0	3.06	51.4
중도	(289)	7.3	29.4	44.6	12.8	5.9	36.7	44.6	18.7	100.0	2.81	45.2
보수	(96)	2.1	20.8	55.2	18.8	3.1	22.9	55.2	21.9	100.0	3.00	50.0

문3-1. (문3의 3)~5)번 응답자만) 그렇다면 주로 어떤 매체를 통하여 접하는 편입니까?

	사례수	TV	인터넷	신문	라디오	시사 주간지/ 잡지	계
전체	(440)	47.0	46.1	5.0	1.6	.2	100.0
지역							
서울	(71)	42.3	47.9	7.0	1.4	1.4	100.0
인천	(61)	45.9	42.6	11.5	.0	.0	100.0
대전	(65)	52.3	43.1	.0	4.6	.0	100.0
광주	(72)	37.5	55.6	4.2	2.8	.0	100.0
대구	(53)	43.4	56.6	.0	.0	.0	100.0
부산	(63)	54.0	34.9	11.1	.0	.0	100.0
울산	(55)	56.4	41.8	.0	1.8	.0	100.0
성별							
남성	(219)	53.9	37.0	7.3	1.4	.5	100.0
여성	(221)	40.3	55.2	2.7	1.8	.0	100.0
학교급							
중학생	(144)	63.2	31.3	3.5	1.4	.7	100.0
고등학생(일반계)	(167)	38.9	50.9	7.8	2.4	.0	100.0
고등학생(전문계)	(129)	39.5	56.6	3.1	.8	.0	100.0
518민주화운동 인지도							
인지	(168)	46.4	45.8	7.1	.6	.0	100.0
보통	(161)	41.6	50.9	4.3	3.1	.0	100.0
비인지	(111)	55.9	39.6	2.7	.9	.9	100.0
518기념재단 인지도							
인지	(34)	44.1	41.2	8.8	2.9	2.9	100.0
보통	(125)	48.0	45.6	4.8	1.6	.0	100.0
비인지	(281)	47.0	47.0	4.6	1.4	.0	100.0
사회·정치 관련 뉴스의 관심도							
상	(208)	43.8	47.6	6.3	1.9	.5	100.0
중	(155)	51.0	43.9	3.9	1.3	.0	100.0
하	(77)	48.1	46.8	3.9	1.3	.0	100.0
사회·정치 관련 대화의 정도							
상	(72)	38.9	50.0	6.9	4.2	.0	100.0
중	(209)	48.8	44.0	5.7	1.4	.0	100.0
하	(159)	48.4	47.2	3.1	.6	.6	100.0
사회·정치에 대한 입장							
진보	(183)	42.6	49.2	5.5	2.2	.5	100.0
중도	(183)	51.4	43.7	4.4	.5	.0	100.0
보수	(74)	47.3	44.6	5.4	2.7	.0	100.0

문4. 우리나라의 사회·정치문제를 접한 후 이와 관련하여 가족이나 친구 등 다른 사람과 대화를 하거나 전달한 적이 있습니까?

	사례수	있다	없다	계
전체	(630)	59.5	40.5	100.0
지역				
서울	(90)	66.7	33.3	100.0
인천	(90)	56.7	43.3	100.0
대전	(90)	66.7	33.3	100.0
광주	(90)	60.0	40.0	100.0
대구	(90)	46.7	53.3	100.0
부산	(90)	62.2	37.8	100.0
울산	(90)	57.8	42.2	100.0
성별				
남성	(322)	53.7	46.3	100.0
여성	(308)	65.6	34.4	100.0
학교급				
중학생	(210)	54.8	45.2	100.0
고등학생(일반계)	(210)	79.0	21.0	100.0
고등학생(전문계)	(210)	44.8	55.2	100.0
518민주화운동 인지도				
인지	(199)	74.4	25.6	100.0
보통	(226)	58.4	41.6	100.0
비인지	(205)	46.3	53.7	100.0
518기념재단 인지도				
인지	(38)	73.7	26.3	100.0
보통	(169)	56.8	43.2	100.0
비인지	(423)	59.3	40.7	100.0
사회·정치 관련 뉴스의 관심도				
상	(228)	80.3	19.7	100.0
중	(223)	57.8	42.2	100.0
하	(179)	35.2	64.8	100.0
사회·정치 관련 대화의 정도				
상	(81)	88.9	11.1	100.0
중	(254)	76.4	23.6	100.0
하	(295)	36.9	63.1	100.0
사회·정치에 대한 입장				
진보	(245)	70.6	29.4	100.0
중도	(289)	50.5	49.5	100.0
보수	(96)	58.3	41.7	100.0

문4-1. (문4의 1)번 응답자만) 다른 사람에게 전달한 적이 있다면 주로 어떻게 전달하였습니까?

	사례수	직접 대화 및 토론	카카오톡 등 메신저	블로그 및 SNS	휴대전화 통화	기타	계
전체	(375)	76.8	17.9	3.7	1.3	.3	100.0
지역							
서울	(60)	85.0	13.3	1.7	.0	.0	100.0
인천	(51)	74.5	17.6	5.9	2.0	.0	100.0
대전	(60)	83.3	13.3	1.7	1.7	.0	100.0
광주	(54)	70.4	25.9	1.9	1.9	.0	100.0
대구	(42)	76.2	16.7	4.8	2.4	.0	100.0
부산	(56)	78.6	14.3	5.4	1.8	.0	100.0
울산	(52)	67.3	25.0	5.8	.0	1.9	100.0
성별							
남성	(173)	82.1	13.9	2.9	.6	.6	100.0
여성	(202)	72.3	21.3	4.5	2.0	.0	100.0
학교급							
중학생	(115)	80.0	14.8	4.3	.9	.0	100.0
고등학생(일반계)	(166)	82.5	13.9	1.8	1.2	.6	100.0
고등학생(전문계)	(94)	62.8	28.7	6.4	2.1	.0	100.0
518민주화운동 인지도							
인지	(148)	81.8	12.8	3.4	2.0	.0	100.0
보통	(132)	74.2	21.2	2.3	1.5	.8	100.0
비인지	(95)	72.6	21.1	6.3	.0	.0	100.0
518기념재단 인지도							
인지	(28)	75.0	21.4	3.6	.0	.0	100.0
보통	(96)	70.8	22.9	3.1	2.1	1.0	100.0
비인지	(251)	79.3	15.5	4.0	1.2	.0	100.0
사회·정치 관련 뉴스의 관심도							
상	(183)	79.2	15.3	4.4	1.1	.0	100.0
중	(129)	75.2	20.9	1.6	1.6	.8	100.0
하	(63)	73.0	19.0	6.3	1.6	.0	100.0
사회·정치 관련 대화의 정도							
상	(72)	84.7	9.7	4.2	.0	1.4	100.0
중	(194)	79.4	16.0	2.1	2.6	.0	100.0
하	(109)	67.0	26.6	6.4	.0	.0	100.0
사회·정치에 대한 입장							
진보	(173)	83.8	15.0	.6	.6	.0	100.0
중도	(146)	72.6	16.4	8.2	2.7	.0	100.0
보수	(56)	66.1	30.4	1.8	.0	1.8	100.0

문5. 신문·방송이나 인터넷을 통하여 보도되는 우리나라의 사회·정치문제에 대한 정보를 어느 정도 신뢰하고 있습니까?

	사례수	전혀 신뢰하지 않음	신뢰하지 않는 편	보통이다	신뢰하는 편	매우 신뢰하고 있음	종합			계	5점 평균	100점 평균
							신뢰하지 않는 편	보통	신뢰하는 편			
전체	(630)	5.6	26.0	53.2	13.7	1.6	31.6	53.2	15.2	100.0	2.80	44.9
지역												
서울	(90)	6.7	28.9	51.1	12.2	1.1	35.6	51.1	13.3	100.0	2.72	43.1
인천	(90)	6.7	23.3	52.2	16.7	1.1	30.0	52.2	17.8	100.0	2.82	45.6
대전	(90)	3.3	26.7	50.0	16.7	3.3	30.0	50.0	20.0	100.0	2.90	47.5
광주	(90)	4.4	25.6	55.6	14.4	.0	30.0	55.6	14.4	100.0	2.80	45.0
대구	(90)	4.4	26.7	58.9	10.0	.0	31.1	58.9	10.0	100.0	2.74	43.6
부산	(90)	4.4	15.6	56.7	17.8	5.6	20.0	56.7	23.3	100.0	3.04	51.1
제주	(90)	8.9	35.6	47.8	7.8	.0	44.4	47.8	7.8	100.0	2.54	38.6
성별												
남성	(322)	8.4	26.4	50.6	11.8	2.8	34.8	50.6	14.6	100.0	2.74	43.6
여성	(308)	2.6	25.6	55.8	15.6	.3	28.2	55.8	15.9	100.0	2.85	46.3
학교급												
중학생	(210)	4.3	18.1	55.7	20.0	1.9	22.4	55.7	21.9	100.0	2.97	49.3
고등학생(일반계)	(210)	4.8	31.9	49.5	12.9	1.0	36.7	49.5	13.8	100.0	2.73	43.3
고등학생(전문계)	(210)	7.6	28.1	54.3	8.1	1.9	35.7	54.3	10.0	100.0	2.69	42.1
518민주화운동 인지도												
인지	(199)	5.5	26.6	45.7	18.6	3.5	32.2	45.7	22.1	100.0	2.88	47.0
보통	(226)	4.0	21.7	60.6	13.3	.4	25.7	60.6	13.7	100.0	2.85	46.1
비인지	(205)	7.3	30.2	52.2	9.3	1.0	37.6	52.2	10.2	100.0	2.66	41.6
518기념재단 인지도												
인지	(38)	7.9	39.5	34.2	10.5	7.9	47.4	34.2	18.4	100.0	2.71	42.8
보통	(169)	4.7	21.9	61.5	10.1	1.8	26.6	61.5	11.8	100.0	2.82	45.6
비인지	(423)	5.7	26.5	51.5	15.4	.9	32.2	51.5	16.3	100.0	2.79	44.9
사회·정치 관련 뉴스의 관심도												
상	(228)	6.1	26.3	47.4	17.5	2.6	32.5	47.4	20.2	100.0	2.84	46.1
중	(223)	3.6	22.9	60.5	12.6	.4	26.5	60.5	13.0	100.0	2.83	45.9
하	(179)	7.3	29.6	51.4	10.1	1.7	36.9	51.4	11.7	100.0	2.69	42.3
사회·정치 관련 대화의 정도												
상	(81)	2.5	32.1	39.5	21.0	4.9	34.6	39.5	25.9	100.0	2.94	48.5
중	(254)	5.1	24.8	55.9	13.0	1.2	29.9	55.9	14.2	100.0	2.80	45.1
하	(295)	6.8	25.4	54.6	12.2	1.0	32.2	54.6	13.2	100.0	2.75	43.8
사회·정치에 대한 입장												
진보	(245)	5.3	29.4	48.2	15.1	2.0	34.7	48.2	17.1	100.0	2.79	44.8
중도	(289)	5.9	23.2	58.1	11.4	1.4	29.1	58.1	12.8	100.0	2.79	44.8
보수	(96)	5.2	26.0	51.0	16.7	1.0	31.3	51.0	17.7	100.0	2.82	45.6

문6. 귀하께서는 평소 다양한 사회·정치적 이슈 등에 대해 어떤 입장을 가지고 있습니까?

	사례수	변화와 개선을 추구하는 입장에 동의	중립적인 입장에 동의	서서히 개선해 나가야 한다는 입장에 동의	계
전체	(630)	38.9	45.9	15.2	100.0
지역					
서울	(90)	42.2	43.3	14.4	100.0
인천	(90)	25.6	57.8	16.7	100.0
대전	(90)	38.9	50.0	11.1	100.0
광주	(90)	46.7	33.3	20.0	100.0
대구	(90)	41.1	47.8	11.1	100.0
부산	(90)	45.6	41.1	13.3	100.0
울산	(90)	32.2	47.8	20.0	100.0
성별					
남성	(322)	36.3	49.1	14.6	100.0
여성	(308)	41.6	42.5	15.9	100.0
학교급					
중학생	(210)	36.2	51.0	12.9	100.0
고등학생(일반계)	(210)	54.8	33.8	11.4	100.0
고등학생(전문계)	(210)	25.7	52.9	21.4	100.0
518민주화운동 인지도					
인지	(199)	42.2	44.2	13.6	100.0
보통	(226)	39.8	44.7	15.5	100.0
비인지	(205)	34.6	48.8	16.6	100.0
518기념재단 인지도					
인지	(38)	36.8	47.4	15.8	100.0
보통	(169)	29.0	50.3	20.7	100.0
비인지	(423)	43.0	44.0	13.0	100.0
사회·정치 관련 뉴스의 관심도					
상	(228)	47.8	38.2	14.0	100.0
중	(223)	36.8	45.3	17.9	100.0
하	(179)	30.2	56.4	13.4	100.0
사회·정치 관련 대화의 정도					
상	(81)	49.4	37.0	13.6	100.0
중	(254)	42.5	41.7	15.7	100.0
하	(295)	32.9	51.9	15.3	100.0
사회·정치에 대한 입장					
진보	(245)	100.0	.0	.0	100.0
중도	(289)	.0	100.0	.0	100.0
보수	(96)	.0	.0	100.0	100.0

문7. 귀하께서는 평소 우리나라의 역사적 사건에 대해 어느 정도 관심이 있으십니까?

	사례수	전혀 관심 없다	별로 관심 없다	보통이다	어느 정도 관심 이 있다	많이 관심 있다	종합			계	5점 평균	100점 평균
							관심없음	보통	관심있음			
전체	(630)	3.0	14.6	41.3	32.4	8.7	17.6	41.3	41.1	100.0	3.29	57.3
지역												
서연평	(90)	2.2	6.7	37.8	37.8	15.6	8.9	37.8	53.3	100.0	3.58	64.4
대전	(90)	2.2	23.3	37.8	25.6	11.1	25.6	37.8	36.7	100.0	3.20	55.0
광주	(90)	6.7	11.1	27.8	41.1	13.3	17.8	27.8	54.4	100.0	3.43	60.8
대구	(90)	1.1	14.4	36.7	46.7	1.1	15.6	36.7	47.8	100.0	3.32	58.1
부산	(90)	2.2	15.6	54.4	24.4	3.3	17.8	54.4	27.8	100.0	3.11	52.8
서울	(90)	2.2	16.7	50.0	20.0	11.1	18.9	50.0	31.1	100.0	3.21	55.3
성별												
남성	(322)	3.4	14.6	37.3	32.3	12.4	18.0	37.3	44.7	100.0	3.36	58.9
여성	(308)	2.6	14.6	45.5	32.5	4.9	17.2	45.5	37.3	100.0	3.22	55.6
학교급												
중학생	(210)	4.3	12.9	40.5	32.9	9.5	17.1	40.5	42.4	100.0	3.30	57.6
고등학생(일반계)	(210)	.5	10.0	38.1	42.9	8.6	10.5	38.1	51.4	100.0	3.49	62.3
고등학생(전문계)	(210)	4.3	21.0	45.2	21.4	8.1	25.2	45.2	29.5	100.0	3.08	52.0
518민주화운동 인지도												
인지	(199)	1.5	3.5	26.6	46.2	22.1	5.0	26.6	68.3	100.0	3.84	71.0
보통	(226)	1.3	9.3	52.7	33.6	3.1	10.6	52.7	36.7	100.0	3.28	57.0
비인지	(205)	6.3	31.2	42.9	17.6	2.0	37.6	42.9	19.5	100.0	2.78	44.4
518기념재단 인지도												
인지	(38)	.0	10.5	15.8	42.1	31.6	10.5	15.8	73.7	100.0	3.95	73.7
보통	(169)	3.6	9.5	46.2	32.0	8.9	13.0	46.2	40.8	100.0	3.33	58.3
비인지	(423)	3.1	17.0	41.6	31.7	6.6	20.1	41.6	38.3	100.0	3.22	55.4
사회·정치 관련 뉴스의 관심도												
상	(228)	1.8	3.5	25.4	49.6	19.7	5.3	25.4	69.3	100.0	3.82	70.5
중	(223)	1.8	8.5	57.0	29.6	3.1	10.3	57.0	32.7	100.0	3.24	55.9
하	(179)	6.1	36.3	41.9	14.0	1.7	42.5	41.9	15.6	100.0	2.69	42.2
사회·정치 관련 대화의 정도												
상	(81)	1.2	2.5	21.0	44.4	30.9	3.7	21.0	75.3	100.0	4.01	75.3
중	(254)	.8	10.2	40.9	39.4	8.7	11.0	40.9	48.0	100.0	3.45	61.2
하	(295)	5.4	21.7	47.1	23.1	2.7	27.1	47.1	25.8	100.0	2.96	49.0
사회·정치에 대한 입장												
진보	(245)	2.0	8.6	37.6	42.4	9.4	10.6	37.6	51.8	100.0	3.49	62.1
중도	(289)	4.5	18.3	43.6	26.6	6.9	22.8	43.6	33.6	100.0	3.13	53.3
보수	(96)	1.0	18.8	43.8	24.0	12.5	19.8	43.8	36.5	100.0	3.28	57.0

문8. 귀하께서 다음 중 가장 많은 관심을 갖는 역사적 사건은 무엇입니까?

	사례수	5.18 민주화 운동	4.19 혁명	2.28 민주운동	6.25 전쟁	3.15 의거	기타	6.10 항쟁	일제 강점기/ 위안부	없음	4.3 사건	부마항쟁	8.15 광복	계
전체	(630)	48.3	26.5	4.6	4.4	3.5	3.3	2.2	2.1	1.9	1.6	1.0	.6	100.0
지역														
서울	(90)	44.4	26.7	1.1	10.0	4.4	2.2	3.3	4.4	2.2	1.1	.0	.0	100.0
인천	(90)	47.8	27.8	3.3	.0	2.2	3.3	3.3	2.2	4.4	3.3	2.2	.0	100.0
대전	(90)	43.3	32.2	3.3	2.2	6.7	5.6	2.2	2.2	1.1	1.1	.0	.0	100.0
광주	(90)	80.0	5.6	1.1	1.1	2.2	.0	1.1	2.2	1.1	3.3	1.1	1.1	100.0
대구	(90)	44.4	25.6	13.3	6.7	6.7	.0	.0	.0	1.1	2.2	.0	.0	100.0
부산	(90)	38.9	35.6	.0	8.9	.0	5.6	3.3	1.1	2.2	.0	1.1	3.3	100.0
제주	(90)	38.9	32.2	10.0	2.2	2.2	6.7	2.2	2.2	1.1	.0	2.2	.0	100.0
성별														
남성	(322)	48.8	24.5	4.7	5.6	2.5	3.1	2.5	2.2	3.1	.9	1.2	.9	100.0
여성	(308)	47.7	28.6	4.5	3.2	4.5	3.6	1.9	1.9	.6	2.3	.6	.3	100.0
학교급														
중학생	(210)	47.6	25.2	3.3	7.1	2.9	1.9	1.9	2.4	2.4	1.4	1.9	1.9	100.0
고등학생(일반계)	(210)	45.2	33.3	.0	2.4	3.3	6.2	3.8	1.4	1.9	1.4	1.0	.0	100.0
고등학생(전문계)	(210)	51.9	21.0	10.5	3.8	4.3	1.9	1.0	2.4	1.4	1.9	.0	.0	100.0
518민주화운동 인지도														
인지	(199)	57.3	24.1	3.0	2.5	.5	3.0	3.0	2.0	1.5	1.0	2.0	.0	100.0
보통	(226)	54.0	27.0	3.1	2.7	3.5	3.5	2.2	1.3	.0	2.2	.0	.4	100.0
비인지	(205)	33.2	28.3	7.8	8.3	6.3	3.4	1.5	2.9	4.4	1.5	1.0	1.5	100.0
518기념재단 인지도														
인지	(38)	63.2	23.7	2.6	.0	2.6	.0	.0	5.3	.0	2.6	.0	.0	100.0
보통	(169)	50.3	22.5	6.5	4.7	4.1	2.4	4.1	.6	.0	3.6	1.2	.0	100.0
비인지	(423)	46.1	28.4	4.0	4.7	3.3	4.0	1.7	2.4	2.8	.7	.9	.9	100.0
사회·정치 관련 뉴스의 관심도														
상	(228)	49.1	27.2	1.8	4.8	3.1	4.4	3.1	3.1	.9	1.3	.9	.4	100.0
중	(223)	51.1	22.9	8.1	3.1	3.1	3.1	1.8	1.8	1.8	1.8	1.3	.0	100.0
하	(179)	43.6	30.2	3.9	5.6	4.5	2.2	1.7	1.1	3.4	1.7	.6	1.7	100.0
사회·정치 관련 대화의 정도														
상	(81)	53.1	28.4	.0	4.9	1.2	4.9	2.5	2.5	.0	1.2	1.2	.0	100.0
중	(254)	48.0	29.1	3.5	2.4	2.0	3.5	2.8	3.1	2.0	2.0	.8	.8	100.0
하	(295)	47.1	23.7	6.8	6.1	5.4	2.7	1.7	1.0	2.4	1.4	1.0	.7	100.0
사회·정치에 대한 입장														
진보	(245)	47.8	26.9	2.0	3.7	4.1	3.3	2.0	4.1	1.2	2.0	1.6	1.2	100.0
중도	(289)	50.9	26.6	5.9	4.8	2.1	3.8	2.1	.7	2.1	.7	.3	.0	100.0
보수	(96)	41.7	25.0	7.3	5.2	6.3	2.1	3.1	1.0	3.1	3.1	1.0	1.0	100.0

문9. 귀하께서는 5·18 민주화운동에 대해 알고 계십니까?

	사례수	거의 알지 못한다	별로 잘 알지 못한다	보통이다	어느 정도 알고 있다	잘 알고 있다	종합			계	5점 평균	100점 평균
							비인지	보통	인지			
전체	(630)	7.5	25.1	35.9	25.6	6.0	32.5	35.9	31.6	100.0	2.98	49.4
지역												
서인천	(90)	7.8	31.1	18.9	37.8	4.4	38.9	18.9	42.2	100.0	3.00	50.0
대전	(90)	10.0	30.0	26.7	22.2	11.1	40.0	26.7	33.3	100.0	2.94	48.6
광주	(90)	8.9	21.1	40.0	22.2	7.8	30.0	40.0	30.0	100.0	2.99	49.7
대구	(90)	2.2	8.9	42.2	36.7	10.0	11.1	42.2	46.7	100.0	3.43	60.8
부산	(90)	8.9	28.9	37.8	22.2	2.2	37.8	37.8	24.4	100.0	2.80	45.0
서울	(90)	10.0	31.1	36.7	17.8	4.4	41.1	36.7	22.2	100.0	2.76	43.9
충청	(90)	4.4	24.4	48.9	20.0	2.2	28.9	48.9	22.2	100.0	2.91	47.8
성별												
남성	(322)	8.7	24.2	31.4	26.4	9.3	32.9	31.4	35.7	100.0	3.03	50.9
여성	(308)	6.2	26.0	40.6	24.7	2.6	32.1	40.6	27.3	100.0	2.92	47.9
학교급												
중학생	(210)	10.0	27.6	31.9	24.3	6.2	37.6	31.9	30.5	100.0	2.89	47.3
고등학생(일반계)	(210)	2.9	18.6	41.0	32.4	5.2	21.4	41.0	37.6	100.0	3.19	54.6
고등학생(전문계)	(210)	9.5	29.0	34.8	20.0	6.7	38.6	34.8	26.7	100.0	2.85	46.3
518민주화운동 인지도												
인지	(199)	.0	.0	.0	80.9	19.1	.0	.0	100.0	100.0	4.19	79.8
보통	(226)	.0	.0	100.0	.0	.0	.0	100.0	.0	100.0	3.00	50.0
비인지	(205)	22.9	77.1	.0	.0	.0	100.0	.0	.0	100.0	1.77	19.3
518기념재단 인지도												
인지	(38)	5.3	5.3	18.4	47.4	23.7	10.5	18.4	71.1	100.0	3.79	69.7
보통	(169)	2.4	12.4	47.3	32.5	5.3	14.8	47.3	37.9	100.0	3.26	56.5
비인지	(423)	9.7	31.9	32.9	20.8	4.7	41.6	32.9	25.5	100.0	2.79	44.7
사회·정치 관련 뉴스의 관심도												
상	(228)	2.6	12.7	36.0	39.5	9.2	15.4	36.0	48.7	100.0	3.40	60.0
중	(223)	3.6	26.9	38.6	24.7	6.3	30.5	38.6	30.9	100.0	3.03	50.8
하	(179)	18.4	38.5	32.4	8.9	1.7	57.0	32.4	10.6	100.0	2.37	34.2
사회·정치 관련 대화의 정도												
상	(81)	.0	17.3	30.9	37.0	14.8	17.3	30.9	51.9	100.0	3.49	62.3
중	(254)	3.1	21.3	35.8	33.9	5.9	24.4	35.8	39.8	100.0	3.18	54.5
하	(295)	13.2	30.5	37.3	15.3	3.7	43.7	37.3	19.0	100.0	2.66	41.4
사회·정치에 대한 입장												
진보	(245)	4.1	24.9	36.7	27.8	6.5	29.0	36.7	34.3	100.0	3.08	51.9
중도	(289)	11.1	23.5	34.9	24.6	5.9	34.6	34.9	30.4	100.0	2.91	47.7
보수	(96)	5.2	30.2	36.5	22.9	5.2	35.4	36.5	28.1	100.0	2.93	48.2

문10. 귀하는 5·18 특별법에 대해 얼마나 알고 있습니까?

	사례수	거의 알지 못한다	별로 잘 알지 못한다	보통이다	어느 정도 알고 있다	잘 알고 있다	종합			계	5점 평균	100점 평균
							비인지	보통	인지			
전체	(630)	31.7	41.9	19.0	5.7	1.6	73.7	19.0	7.3	100.0	2.03	25.9
지역												
서인천	(90)	33.3	42.2	16.7	6.7	1.1	75.6	16.7	7.8	100.0	2.00	25.0
대전	(90)	31.1	42.2	18.9	4.4	3.3	73.3	18.9	7.8	100.0	2.07	26.7
대구	(90)	35.6	35.6	17.8	7.8	3.3	71.1	17.8	11.1	100.0	2.08	26.9
광주	(90)	20.0	45.6	26.7	6.7	1.1	65.6	26.7	7.8	100.0	2.23	30.8
부산	(90)	32.2	48.9	16.7	2.2	.0	81.1	16.7	2.2	100.0	1.89	22.2
서울	(90)	43.3	35.6	14.4	6.7	.0	78.9	14.4	6.7	100.0	1.84	21.1
충청	(90)	26.7	43.3	22.2	5.6	2.2	70.0	22.2	7.8	100.0	2.13	28.3
성별												
남성	(322)	35.1	37.6	17.7	6.8	2.8	72.7	17.7	9.6	100.0	2.05	26.2
여성	(308)	28.2	46.4	20.5	4.5	.3	74.7	20.5	4.9	100.0	2.02	25.6
학교급												
초·중·고	(210)	34.8	41.9	17.6	4.8	1.0	76.7	17.6	5.7	100.0	1.95	23.8
고등학생(일반계)	(210)	30.5	48.1	15.2	4.3	1.9	78.6	15.2	6.2	100.0	1.99	24.8
고등학생(전문계)	(210)	30.0	35.7	24.3	8.1	1.9	65.7	24.3	10.0	100.0	2.16	29.0
518민주화운동												
인지	(199)	16.6	39.7	26.1	13.1	4.5	56.3	26.1	17.6	100.0	2.49	37.3
보통	(226)	24.8	45.6	27.0	2.7	.0	70.4	27.0	2.7	100.0	2.08	26.9
비인지	(205)	54.1	40.0	3.4	2.0	.5	94.1	3.4	2.4	100.0	1.55	13.7
518기념재단												
인지	(38)	2.6	23.7	42.1	23.7	7.9	26.3	42.1	31.6	100.0	3.11	52.6
보통	(169)	13.0	37.9	40.2	7.1	1.8	50.9	40.2	8.9	100.0	2.47	36.7
비인지	(423)	41.8	45.2	8.5	3.5	.9	87.0	8.5	4.5	100.0	1.77	19.1
사회·정치 관련 뉴스의 관심도												
상	(228)	22.4	45.2	19.7	10.1	2.6	67.5	19.7	12.7	100.0	2.25	31.4
중	(223)	28.7	39.9	25.6	4.9	.9	68.6	25.6	5.8	100.0	2.09	27.4
하	(179)	47.5	40.2	10.1	1.1	1.1	87.7	10.1	2.2	100.0	1.68	17.0
사회·정치 관련 대화의 정도												
상	(81)	21.0	40.7	16.0	16.0	6.2	61.7	16.0	22.2	100.0	2.46	36.4
중	(254)	28.0	44.9	21.7	4.7	.8	72.8	21.7	5.5	100.0	2.06	26.4
하	(295)	38.0	39.7	17.6	3.7	1.0	77.6	17.6	4.7	100.0	1.90	22.5
사회·정치에 대한 입장												
진보	(245)	32.7	43.7	15.9	5.7	2.0	76.3	15.9	7.8	100.0	2.01	25.2
중도	(289)	34.6	39.8	20.8	3.8	1.0	74.4	20.8	4.8	100.0	1.97	24.2
보수	(96)	20.8	43.8	21.9	11.5	2.1	64.6	21.9	13.5	100.0	2.30	32.6

문11. 귀하는 5·18 민주화운동 국가기념일에 대해 얼마나 알고 있습니까?

	사례수	거의 알지 못한다	별로 잘 알지 못한다	보통이다	어느 정도 알고 있다	잘 알고 있다	종합			계	5점 평균	100점 평균
							비인지	보통	인지			
전체	(630)	14.4	34.1	32.4	15.9	3.2	48.6	32.4	19.0	100.0	2.59	39.8
지역												
서인천	(90)	17.8	24.4	33.3	20.0	4.4	42.2	33.3	24.4	100.0	2.69	42.2
대전	(90)	15.6	41.1	23.3	16.7	3.3	56.7	23.3	20.0	100.0	2.51	37.8
광주	(90)	14.4	36.7	32.2	14.4	2.2	51.1	32.2	16.7	100.0	2.53	38.3
대구	(90)	1.1	24.4	38.9	30.0	5.6	25.6	38.9	35.6	100.0	3.14	53.6
부산	(90)	17.8	37.8	32.2	10.0	2.2	55.6	32.2	12.2	100.0	2.41	35.3
서울	(90)	25.6	32.2	26.7	12.2	3.3	57.8	26.7	15.6	100.0	2.36	33.9
충청	(90)	8.9	42.2	40.0	7.8	1.1	51.1	40.0	8.9	100.0	2.50	37.5
성별												
남성	(322)	17.7	29.8	28.6	20.2	3.7	47.5	28.6	23.9	100.0	2.62	40.6
여성	(308)	11.0	38.6	36.4	11.4	2.6	49.7	36.4	14.0	100.0	2.56	39.0
학교급												
중학생	(210)	15.7	37.1	27.1	18.1	1.9	52.9	27.1	20.0	100.0	2.53	38.3
고등학생(일반계)	(210)	13.8	30.5	36.7	13.8	5.2	44.3	36.7	19.0	100.0	2.66	41.5
고등학생(전문계)	(210)	13.8	34.8	33.3	15.7	2.4	48.6	33.3	18.1	100.0	2.58	39.5
518민주화운동 인지도												
인지	(199)	5.0	16.6	33.7	36.2	8.5	21.6	33.7	44.7	100.0	3.27	56.7
보통	(226)	4.9	32.7	51.3	9.7	1.3	37.6	51.3	11.1	100.0	2.70	42.5
비인지	(205)	34.1	52.7	10.2	2.9	.0	86.8	10.2	2.9	100.0	1.82	20.5
518기념재단 인지도												
인지	(38)	2.6	7.9	26.3	47.4	15.8	10.5	26.3	63.2	100.0	3.66	66.4
보통	(169)	4.1	23.1	48.5	21.3	3.0	27.2	48.5	24.3	100.0	2.96	49.0
비인지	(423)	19.6	40.9	26.5	10.9	2.1	60.5	26.5	13.0	100.0	2.35	33.7
사회·정치 관련 뉴스의 관심도												
상	(228)	8.8	25.4	35.5	23.7	6.6	34.2	35.5	30.3	100.0	2.94	48.5
중	(223)	9.9	35.0	38.6	15.2	1.3	44.8	38.6	16.6	100.0	2.63	40.8
하	(179)	27.4	44.1	20.7	6.7	1.1	71.5	20.7	7.8	100.0	2.10	27.5
사회·정치 관련 대화의 정도												
상	(81)	3.7	27.2	37.0	23.5	8.6	30.9	37.0	32.1	100.0	3.06	51.5
중	(254)	13.0	31.1	34.3	18.9	2.8	44.1	34.3	21.7	100.0	2.67	41.8
하	(295)	18.6	38.6	29.5	11.2	2.0	57.3	29.5	13.2	100.0	2.39	34.8
사회·정치에 대한 입장												
진보	(245)	12.7	35.1	32.7	15.9	3.7	47.8	32.7	19.6	100.0	2.63	40.7
중도	(289)	18.7	31.8	31.8	15.2	2.4	50.5	31.8	17.6	100.0	2.51	37.7
보수	(96)	6.3	38.5	33.3	17.7	4.2	44.8	33.3	21.9	100.0	2.75	43.8

문12. 귀하는 국립 5·18 민주묘지에 대해 얼마나 알고 있습니까?

	사례수	전혀 관심 없다	별로 관심 없다	보통이다	어느 정도 관심 있다	많이 관심 있다	종합			계	5점 평균	100점 평균
							비인지	보통	인지			
전체	(630)	16.3	31.0	37.5	13.5	1.7	47.3	37.5	15.2	100.0	2.53	38.3
지역												
서인천	(90)	13.3	27.8	40.0	18.9	.0	41.1	40.0	18.9	100.0	2.64	41.1
대전	(90)	20.0	35.6	30.0	12.2	2.2	55.6	30.0	14.4	100.0	2.41	35.3
광주	(90)	24.4	25.6	42.2	6.7	1.1	50.0	42.2	7.8	100.0	2.34	33.6
대구	(90)	3.3	15.6	40.0	35.6	5.6	18.9	40.0	41.1	100.0	3.24	56.1
부산	(90)	14.4	41.1	40.0	4.4	.0	55.6	40.0	4.4	100.0	2.34	33.6
영남	(90)	22.2	34.4	34.4	6.7	2.2	56.7	34.4	8.9	100.0	2.32	33.1
영남	(90)	16.7	36.7	35.6	10.0	1.1	53.3	35.6	11.1	100.0	2.42	35.6
성별												
남성	(322)	19.9	29.2	32.6	16.1	2.2	49.1	32.6	18.3	100.0	2.52	37.9
여성	(308)	12.7	32.8	42.5	10.7	1.3	45.5	42.5	12.0	100.0	2.55	38.8
학교급												
중학생	(210)	21.9	29.5	33.8	13.8	1.0	51.4	33.8	14.8	100.0	2.42	35.6
고등학생(일반계)	(210)	12.9	33.3	36.7	14.3	2.9	46.2	36.7	17.1	100.0	2.61	40.2
고등학생(전문계)	(210)	14.3	30.0	41.9	12.4	1.4	44.3	41.9	13.8	100.0	2.57	39.2
518민주화운동 인지도												
인지	(199)	4.5	18.6	43.7	28.6	4.5	23.1	43.7	33.2	100.0	3.10	52.5
보통	(226)	11.1	25.2	54.4	8.4	.9	36.3	54.4	9.3	100.0	2.63	40.7
비인지	(205)	33.7	49.3	12.7	4.4	.0	82.9	12.7	4.4	100.0	1.88	22.0
518기념재단 인지도												
인지	(38)	2.6	5.3	34.2	42.1	15.8	7.9	34.2	57.9	100.0	3.63	65.8
보통	(169)	6.5	21.9	55.0	15.4	1.2	28.4	55.0	16.6	100.0	2.83	45.7
비인지	(423)	21.5	36.9	30.7	10.2	.7	58.4	30.7	10.9	100.0	2.32	32.9
사회·정치 관련 뉴스의 관심도												
상	(228)	10.1	26.3	38.2	21.5	3.9	36.4	38.2	25.4	100.0	2.83	45.7
중	(223)	10.8	28.3	48.4	11.7	.9	39.0	48.4	12.6	100.0	2.64	40.9
하	(179)	31.3	40.2	22.9	5.6	.0	71.5	22.9	5.6	100.0	2.03	25.7
사회·정치 관련 대화의 정도												
상	(81)	9.9	23.5	40.7	22.2	3.7	33.3	40.7	25.9	100.0	2.86	46.6
중	(254)	13.8	29.9	39.4	15.4	1.6	43.7	39.4	16.9	100.0	2.61	40.3
하	(295)	20.3	33.9	34.9	9.5	1.4	54.2	34.9	10.8	100.0	2.38	34.4
사회·정치에 대한 입장												
진보	(245)	15.5	30.2	38.8	14.3	1.2	45.7	38.8	15.5	100.0	2.56	38.9
중도	(289)	20.8	30.1	37.0	10.0	2.1	50.9	37.0	12.1	100.0	2.43	35.6
보수	(96)	5.2	35.4	35.4	21.9	2.1	40.6	35.4	24.0	100.0	2.80	45.1

문13. 귀하는 5·18 민주화운동이 한국의 민주화에 얼마나 기여했다고 생각하십니까?

	사례수	전혀 기여하지 않았다	별로 기여하지 않았다	보통이다	어느 정도 기여 하였다	많이 기여 하였다	종합			계	5점 평균	100점 평균
							기여안함	보통	기여			
전체	(630)	7.1	14.6	23.2	26.3	28.7	21.7	23.2	55.1	100.0	3.55	63.7
지역												
서인천	(90)	7.8	8.9	14.4	32.2	36.7	16.7	14.4	68.9	100.0	3.81	70.3
대전	(90)	6.7	13.3	28.9	31.1	20.0	20.0	28.9	51.1	100.0	3.44	61.1
광주	(90)	7.8	14.4	23.3	22.2	32.2	22.2	23.3	54.4	100.0	3.57	64.2
대구	(90)	6.7	10.0	20.0	23.3	40.0	16.7	20.0	63.3	100.0	3.80	70.0
부산	(90)	6.7	22.2	24.4	25.6	21.1	28.9	24.4	46.7	100.0	3.32	58.1
서울	(90)	6.7	14.4	27.8	20.0	31.1	21.1	27.8	51.1	100.0	3.54	63.6
성별												
남성	(322)	9.0	16.1	21.7	22.7	30.4	25.2	21.7	53.1	100.0	3.49	62.3
여성	(308)	5.2	13.0	24.7	30.2	26.9	18.2	24.7	57.1	100.0	3.61	65.2
학교급												
중학생	(210)	9.0	14.8	22.9	23.3	30.0	23.8	22.9	53.3	100.0	3.50	62.6
고등학생(일반계)	(210)	3.8	8.6	13.3	36.2	38.1	12.4	13.3	74.3	100.0	3.96	74.0
고등학생(전문계)	(210)	8.6	20.5	33.3	19.5	18.1	29.0	33.3	37.6	100.0	3.18	54.5
518민주화운동 인지도												
인지	(199)	4.5	10.1	10.1	26.1	49.2	14.6	10.1	75.4	100.0	4.06	76.4
보통	(226)	2.7	15.5	27.0	32.7	22.1	18.1	27.0	54.9	100.0	3.56	64.0
비인지	(205)	14.6	18.0	31.7	19.5	16.1	32.7	31.7	35.6	100.0	3.04	51.1
518기념재단 인지도												
인지	(38)	7.9	7.9	7.9	18.4	57.9	15.8	7.9	76.3	100.0	4.11	77.6
보통	(169)	4.7	14.2	31.4	24.3	25.4	18.9	31.4	49.7	100.0	3.51	62.9
비인지	(423)	8.0	15.4	21.3	27.9	27.4	23.4	21.3	55.3	100.0	3.51	62.8
사회·정치 관련 뉴스의 관심도												
상	(228)	1.8	10.5	13.6	32.0	42.1	12.3	13.6	74.1	100.0	4.02	75.5
중	(223)	6.3	12.6	30.0	27.4	23.8	18.8	30.0	51.1	100.0	3.50	62.4
하	(179)	15.1	22.3	26.8	17.9	17.9	37.4	26.8	35.8	100.0	3.01	50.3
사회·정치 관련 대화의 정도												
상	(81)	4.9	4.9	9.9	30.9	49.4	9.9	9.9	80.2	100.0	4.15	78.7
중	(254)	3.1	9.4	21.7	30.7	35.0	12.6	21.7	65.7	100.0	3.85	71.3
하	(295)	11.2	21.7	28.1	21.4	17.6	32.9	28.1	39.0	100.0	3.13	53.1
사회·정치에 대한 입장												
진보	(245)	5.3	11.0	15.5	29.0	39.2	16.3	15.5	68.2	100.0	3.86	71.4
중도	(289)	9.3	15.2	29.4	24.6	21.5	24.6	29.4	46.0	100.0	3.34	58.4
보수	(96)	5.2	21.9	24.0	25.0	24.0	27.1	24.0	49.0	100.0	3.41	60.2

문14. 귀하는 5·18 민주화운동이 한국의 평화통일에얼마나 기여하고 있다고 생각하십니까?

	사례수	전혀 기여하지 않았다	별로 기여하지 않았다	보통이다	어느 정도 기여 하였다	많이 기여 하였다	종합			계	5점 평균	100점 평균
							기여안함	보통	기여			
전체	(630)	8.1	20.5	37.9	21.9	11.6	28.6	37.9	33.5	100.0	3.08	52.1
지역												
서연평	(90)	8.9	18.9	34.4	23.3	14.4	27.8	34.4	37.8	100.0	3.16	53.9
인천	(90)	7.8	11.1	43.3	30.0	7.8	18.9	43.3	37.8	100.0	3.19	54.7
대전	(90)	11.1	23.3	34.4	16.7	14.4	34.4	34.4	31.1	100.0	3.00	50.0
광주	(90)	8.9	13.3	28.9	31.1	17.8	22.2	28.9	48.9	100.0	3.36	58.9
대구	(90)	5.6	22.2	38.9	22.2	11.1	27.8	38.9	33.3	100.0	3.11	52.8
부산	(90)	10.0	25.6	44.4	12.2	7.8	35.6	44.4	20.0	100.0	2.82	45.6
백산	(90)	4.4	28.9	41.1	17.8	7.8	33.3	41.1	25.6	100.0	2.96	48.9
성별												
남성	(322)	11.2	26.4	32.0	17.7	12.7	37.6	32.0	30.4	100.0	2.94	48.6
여성	(308)	4.9	14.3	44.2	26.3	10.4	19.2	44.2	36.7	100.0	3.23	55.8
학교급												
중학생	(210)	7.6	19.0	35.2	23.8	14.3	26.7	35.2	38.1	100.0	3.18	54.5
고등학생(일반계)	(210)	6.7	21.4	35.7	26.2	10.0	28.1	35.7	36.2	100.0	3.11	52.9
고등학생(전문계)	(210)	10.0	21.0	42.9	15.7	10.5	31.0	42.9	26.2	100.0	2.96	48.9
518민주화운동 인지도												
인지	(199)	7.0	17.1	26.6	29.1	20.1	24.1	26.6	49.2	100.0	3.38	59.5
보통	(226)	4.0	19.9	45.6	23.9	6.6	23.9	45.6	30.5	100.0	3.09	52.3
비인지	(205)	13.7	24.4	40.5	12.7	8.8	38.0	40.5	21.5	100.0	2.79	44.6
518기념재단 인지도												
인지	(38)	5.3	21.1	10.5	34.2	28.9	26.3	10.5	63.2	100.0	3.61	65.1
보통	(169)	4.1	13.6	45.0	23.1	14.2	17.8	45.0	37.3	100.0	3.30	57.4
비인지	(423)	9.9	23.2	37.6	20.3	9.0	33.1	37.6	29.3	100.0	2.95	48.8
사회·정치 관련 뉴스의 관심도												
상	(228)	7.5	17.1	33.3	26.3	15.8	24.6	33.3	42.1	100.0	3.26	56.5
중	(223)	3.6	17.9	43.9	23.8	10.8	21.5	43.9	34.5	100.0	3.20	55.0
하	(179)	14.5	27.9	36.3	14.0	7.3	42.5	36.3	21.2	100.0	2.72	42.9
사회·정치 관련 대화의 정도												
상	(81)	4.9	23.5	28.4	27.2	16.0	28.4	28.4	43.2	100.0	3.26	56.5
중	(254)	7.5	13.4	40.2	26.0	13.0	20.9	40.2	39.0	100.0	3.24	55.9
하	(295)	9.5	25.8	38.6	16.9	9.2	35.3	38.6	26.1	100.0	2.91	47.6
사회·정치에 대한 입장												
진보	(245)	5.7	18.0	36.3	25.7	14.3	23.7	36.3	40.0	100.0	3.25	56.2
중도	(289)	9.3	19.4	42.2	19.7	9.3	28.7	42.2	29.1	100.0	3.00	50.1
보수	(96)	10.4	30.2	29.2	18.8	11.5	40.6	29.2	30.2	100.0	2.91	47.7

문15. 귀하는 5·18민주화운동이 아시아국가들의 민주화에 얼마나 기여하고 있다고 생각하십니까?

	사례수	전혀 기여하지 않았다	별로 기여하지 않았다	보통이다	어느 정도 기여 하였다	많이 기여 하였다	종합			계	5점 평균	100점 평균
							기여안함	보통	기여			
전체	(630)	6.3	17.6	43.2	22.2	10.6	24.0	43.2	32.9	100.0	3.13	53.3
지역												
서해안	(90)	7.8	15.6	41.1	30.0	5.6	23.3	41.1	35.6	100.0	3.10	52.5
대전	(90)	4.4	15.6	45.6	22.2	12.2	20.0	45.6	34.4	100.0	3.22	55.6
광주	(90)	6.7	18.9	42.2	24.4	7.8	25.6	42.2	32.2	100.0	3.08	51.9
대구	(90)	6.7	13.3	31.1	28.9	20.0	20.0	31.1	48.9	100.0	3.42	60.6
부산	(90)	4.4	18.9	50.0	17.8	8.9	23.3	50.0	26.7	100.0	3.08	51.9
서울	(90)	8.9	14.4	53.3	16.7	6.7	23.3	53.3	23.3	100.0	2.98	49.4
충청	(90)	5.6	26.7	38.9	15.6	13.3	32.2	38.9	28.9	100.0	3.04	51.1
성별												
남성	(322)	9.6	21.1	37.6	18.6	13.0	30.7	37.6	31.7	100.0	3.04	51.1
여성	(308)	2.9	14.0	49.0	26.0	8.1	16.9	49.0	34.1	100.0	3.22	55.6
학교급												
초·중학생	(210)	7.1	14.3	43.8	26.2	8.6	21.4	43.8	34.8	100.0	3.15	53.7
고등학생(일반계)	(210)	4.8	13.8	36.7	30.5	14.3	18.6	36.7	44.8	100.0	3.36	58.9
고등학생(전문계)	(210)	7.1	24.8	49.0	10.0	9.0	31.9	49.0	19.0	100.0	2.89	47.3
518민주화운동 인지도												
인지	(199)	4.0	11.6	30.2	35.7	18.6	15.6	30.2	54.3	100.0	3.53	63.3
보통	(226)	3.1	16.4	52.2	20.4	8.0	19.5	52.2	28.3	100.0	3.14	53.4
비인지	(205)	12.2	24.9	45.9	11.2	5.9	37.1	45.9	17.1	100.0	2.74	43.4
518기념재단 인지도												
인지	(38)	5.3	7.9	18.4	36.8	31.6	13.2	18.4	68.4	100.0	3.82	70.4
보통	(169)	3.6	10.7	49.7	21.3	14.8	14.2	49.7	36.1	100.0	3.33	58.3
비인지	(423)	7.6	21.3	42.8	21.3	7.1	28.8	42.8	28.4	100.0	2.99	49.8
사회·정치 관련 뉴스의 관심도												
상	(228)	4.4	11.4	34.6	32.0	17.5	15.8	34.6	49.6	100.0	3.47	61.7
중	(223)	3.1	16.6	53.4	18.4	8.5	19.7	53.4	26.9	100.0	3.13	53.1
하	(179)	12.8	26.8	41.3	14.5	4.5	39.7	41.3	19.0	100.0	2.71	42.7
사회·정치 관련 대화의 정도												
상	(81)	4.9	8.6	24.7	42.0	19.8	13.6	24.7	61.7	100.0	3.63	65.7
중	(254)	4.7	13.4	45.7	23.6	12.6	18.1	45.7	36.2	100.0	3.26	56.5
하	(295)	8.1	23.7	46.1	15.6	6.4	31.9	46.1	22.0	100.0	2.88	47.1
사회·정치에 대한 입장												
진보	(245)	5.7	15.1	40.0	26.9	12.2	20.8	40.0	39.2	100.0	3.25	56.2
중도	(289)	6.2	17.0	46.7	21.5	8.7	23.2	46.7	30.1	100.0	3.09	52.3
보수	(96)	8.3	26.0	40.6	12.5	12.5	34.4	40.6	25.0	100.0	2.95	48.7

문16. 5·18 민주화운동은 국가의 부당한 폭력에 대한 정의로운 저항이었다.

	사례수	전혀 동의하지 않는다	별로 동의하지 않는다	보통이다	어느 정도 동의한다	매우 동의한다	종합			계	5점 평균	100점 평균
							동의하지 않음	보통	동의			
전체	(630)	4.4	6.5	25.6	24.9	38.6	11.0	25.6	63.5	100.0	3.87	71.7
지역												
서울	(90)	2.2	7.8	13.3	33.3	43.3	10.0	13.3	76.7	100.0	4.08	76.9
인천	(90)	6.7	3.3	33.3	21.1	35.6	10.0	33.3	56.7	100.0	3.76	68.9
대전	(90)	4.4	10.0	31.1	14.4	40.0	14.4	31.1	54.4	100.0	3.76	68.9
광주	(90)	6.7	6.7	10.0	22.2	54.4	13.3	10.0	76.7	100.0	4.11	77.8
대구	(90)	2.2	5.6	31.1	33.3	27.8	7.8	31.1	61.1	100.0	3.79	69.7
부산	(90)	4.4	3.3	34.4	21.1	36.7	7.8	34.4	57.8	100.0	3.82	70.6
제주	(90)	4.4	8.9	25.6	28.9	32.2	13.3	25.6	61.1	100.0	3.76	68.9
성별												
남성	(322)	5.6	8.1	26.4	19.6	40.4	13.7	26.4	59.9	100.0	3.81	70.3
여성	(308)	3.2	4.9	24.7	30.5	36.7	8.1	24.7	67.2	100.0	3.93	73.1
학교급												
중학생	(210)	3.8	5.7	27.1	25.7	37.6	9.5	27.1	63.3	100.0	3.88	71.9
고등학생(일반계)	(210)	3.8	3.3	15.7	26.7	50.5	7.1	15.7	77.1	100.0	4.17	79.2
고등학생(전문계)	(210)	5.7	10.5	33.8	22.4	27.6	16.2	33.8	50.0	100.0	3.56	63.9
518민주화운동 인지도												
인지	(199)	5.5	4.5	8.5	23.6	57.8	10.1	8.5	81.4	100.0	4.24	80.9
보통	(226)	2.7	3.5	27.9	28.3	37.6	6.2	27.9	65.9	100.0	3.95	73.7
비인지	(205)	5.4	11.7	39.5	22.4	21.0	17.1	39.5	43.4	100.0	3.42	60.5
518기념재단 인지도												
인지	(38)	7.9	10.5	15.8	18.4	47.4	18.4	15.8	65.8	100.0	3.87	71.7
보통	(169)	2.4	5.9	32.5	21.3	37.9	8.3	32.5	59.2	100.0	3.86	71.6
비인지	(423)	5.0	6.4	23.6	27.0	38.1	11.3	23.6	65.0	100.0	3.87	71.7
사회·정치 관련 뉴스의 관심도												
상	(228)	3.1	5.7	14.9	20.6	55.7	8.8	14.9	76.3	100.0	4.20	80.0
중	(223)	4.5	6.3	28.7	29.1	31.4	10.8	28.7	60.5	100.0	3.77	69.2
하	(179)	6.1	7.8	35.2	25.1	25.7	14.0	35.2	50.8	100.0	3.56	64.1
사회·정치 관련 대화의 정도												
상	(81)	3.7	3.7	12.3	22.2	58.0	7.4	12.3	80.2	100.0	4.27	81.8
중	(254)	3.5	3.1	21.3	27.2	44.9	6.7	21.3	72.0	100.0	4.07	76.7
하	(295)	5.4	10.2	32.9	23.7	27.8	15.6	32.9	51.5	100.0	3.58	64.6
사회·정치에 대한 입장												
진보	(245)	3.7	4.1	20.4	22.0	49.8	7.8	20.4	71.8	100.0	4.10	77.6
중도	(289)	5.9	5.9	32.2	25.3	30.8	11.8	32.2	56.1	100.0	3.69	67.3
보수	(96)	2.1	14.6	18.8	31.3	33.3	16.7	18.8	64.6	100.0	3.79	69.8

문17. 5·18 민주화운동은 북한과 연결되어 있었다.

	사례수	전혀 동의하지 않는다	별로 동의하지 않는다	보통이다	어느 정도 동의한다	매우 동의한다	종합			계	5점 평균(R)	100점 평균(R)
							동의	보통	동의하지 않음			
전체	(630)	24.9	28.7	37.0	7.9	1.4	9.4	37.0	53.7	100.0	3.68	66.9
지역												
서연평	(90)	27.8	25.6	36.7	7.8	2.2	10.0	36.7	53.3	100.0	3.69	67.2
인천	(90)	21.1	26.7	42.2	6.7	3.3	10.0	42.2	47.8	100.0	3.56	63.9
대전	(90)	24.4	27.8	32.2	12.2	3.3	15.6	32.2	52.2	100.0	3.58	64.4
광주	(90)	45.6	24.4	24.4	5.6	.0	5.6	24.4	70.0	100.0	4.10	77.5
대구	(90)	15.6	31.1	47.8	5.6	.0	5.6	47.8	46.7	100.0	3.57	64.2
부산	(90)	20.0	27.8	41.1	10.0	1.1	11.1	41.1	47.8	100.0	3.56	63.9
서울	(90)	20.0	37.8	34.4	7.8	.0	7.8	34.4	57.8	100.0	3.70	67.5
성별												
남성	(322)	34.2	27.6	30.4	6.2	1.6	7.8	30.4	61.8	100.0	3.87	71.7
여성	(308)	15.3	29.9	43.8	9.7	1.3	11.0	43.8	45.1	100.0	3.48	62.0
학교급												
중학생	(210)	21.0	26.7	41.9	10.0	.5	10.5	41.9	47.6	100.0	3.58	64.4
고등학생(일반계)	(210)	32.9	34.3	27.1	4.3	1.4	5.7	27.1	67.1	100.0	3.93	73.2
고등학생(전문계)	(210)	21.0	25.2	41.9	9.5	2.4	11.9	41.9	46.2	100.0	3.53	63.2
518민주화운동 인지도												
인지	(199)	36.7	30.2	23.1	8.0	2.0	10.1	23.1	66.8	100.0	3.91	72.9
보통	(226)	22.6	27.9	38.9	8.8	1.8	10.6	38.9	50.4	100.0	3.61	65.2
비인지	(205)	16.1	28.3	48.3	6.8	.5	7.3	48.3	44.4	100.0	3.53	63.2
518기념재단 인지도												
인지	(38)	34.2	36.8	21.1	2.6	5.3	7.9	21.1	71.1	100.0	3.92	73.0
보통	(169)	18.3	20.1	47.3	13.0	1.2	14.2	47.3	38.5	100.0	3.41	60.4
비인지	(423)	26.7	31.4	34.3	6.4	1.2	7.6	34.3	58.2	100.0	3.76	69.0
사회·정치 관련 뉴스의 관심도												
상	(228)	32.0	32.5	25.0	8.8	1.8	10.5	25.0	64.5	100.0	3.84	71.1
중	(223)	19.7	26.0	44.8	8.5	.9	9.4	44.8	45.7	100.0	3.55	63.8
하	(179)	22.3	27.4	42.5	6.1	1.7	7.8	42.5	49.7	100.0	3.63	65.6
사회·정치 관련 대화의 정도												
상	(81)	23.5	39.5	19.8	16.0	1.2	17.3	19.8	63.0	100.0	3.68	67.0
중	(254)	29.5	23.2	37.0	9.1	1.2	10.2	37.0	52.8	100.0	3.71	67.7
하	(295)	21.4	30.5	41.7	4.7	1.7	6.4	41.7	51.9	100.0	3.65	66.3
사회·정치에 대한 입장												
진보	(245)	31.4	32.2	29.4	5.3	1.6	6.9	29.4	63.7	100.0	3.87	71.6
중도	(289)	20.8	23.5	46.0	8.3	1.4	9.7	46.0	44.3	100.0	3.54	63.5
보수	(96)	20.8	35.4	29.2	13.5	1.0	14.6	29.2	56.3	100.0	3.61	65.4

문18. 5·18 민주화운동은 불순세력이 주도한 폭력사태였다.

	사례수	전혀 동의하지 않는다	별로 동의하지 않는다	보통이다	어느 정도 동의한다	매우 동의한다	종합			계	5점 평균(R)	100점 평균(R)
							동의	보통	동의하지 않음			
전체	(630)	33.2	22.5	31.3	7.9	5.1	13.0	31.3	55.7	100.0	3.71	67.7
지역												
서인천	(90)	43.3	26.7	22.2	5.6	2.2	7.8	22.2	70.0	100.0	4.03	75.8
대전	(90)	32.2	18.9	31.1	8.9	8.9	17.8	31.1	51.1	100.0	3.57	64.2
대구	(90)	34.4	18.9	30.0	7.8	8.9	16.7	30.0	53.3	100.0	3.62	65.6
광주	(90)	45.6	17.8	26.7	5.6	4.4	10.0	26.7	63.3	100.0	3.94	73.6
부산	(90)	24.4	24.4	42.2	7.8	1.1	8.9	42.2	48.9	100.0	3.63	65.8
서울	(90)	24.4	25.6	41.1	3.3	5.6	8.9	41.1	50.0	100.0	3.60	65.0
충청	(90)	27.8	25.6	25.6	16.7	4.4	21.1	25.6	53.3	100.0	3.56	63.9
성별												
남성	(322)	39.4	19.6	28.3	6.5	6.2	12.7	28.3	59.0	100.0	3.80	69.9
여성	(308)	26.6	25.6	34.4	9.4	3.9	13.3	34.4	52.3	100.0	3.62	65.4
학교급												
중학생	(210)	27.6	21.9	37.1	8.1	5.2	13.3	37.1	49.5	100.0	3.59	64.6
고등학생(일반계)	(210)	46.2	25.7	17.6	6.7	3.8	10.5	17.6	71.9	100.0	4.04	76.0
고등학생(전문계)	(210)	25.7	20.0	39.0	9.0	6.2	15.2	39.0	45.7	100.0	3.50	62.5
518민주화운동 인지도												
인지	(199)	45.7	22.6	16.1	8.0	7.5	15.6	16.1	68.3	100.0	3.91	72.7
보통	(226)	32.7	21.2	34.5	6.2	5.3	11.5	34.5	54.0	100.0	3.70	67.5
비인지	(205)	21.5	23.9	42.4	9.8	2.4	12.2	42.4	45.4	100.0	3.52	63.0
518기념재단 인지도												
인지	(38)	42.1	23.7	23.7	2.6	7.9	10.5	23.7	65.8	100.0	3.89	72.4
보통	(169)	24.3	17.8	40.2	11.8	5.9	17.8	40.2	42.0	100.0	3.43	60.7
비인지	(423)	35.9	24.3	28.4	6.9	4.5	11.3	28.4	60.3	100.0	3.80	70.1
사회·정치 관련 뉴스의 관심도												
상	(228)	46.1	19.3	21.9	7.0	5.7	12.7	21.9	65.4	100.0	3.93	73.2
중	(223)	24.7	25.6	35.9	9.4	4.5	13.9	35.9	50.2	100.0	3.57	64.1
하	(179)	27.4	22.9	37.4	7.3	5.0	12.3	37.4	50.3	100.0	3.60	65.1
사회·정치 관련 대화의 정도												
상	(81)	49.4	17.3	19.8	7.4	6.2	13.6	19.8	66.7	100.0	3.96	74.1
중	(254)	37.0	22.4	25.2	10.2	5.1	15.4	25.2	59.4	100.0	3.76	69.0
하	(295)	25.4	24.1	39.7	6.1	4.7	10.8	39.7	49.5	100.0	3.59	64.8
사회·정치에 대한 입장												
진보	(245)	43.3	20.4	23.7	6.9	5.7	12.7	23.7	63.7	100.0	3.89	72.1
중도	(289)	29.1	21.8	37.4	6.2	5.5	11.8	37.4	50.9	100.0	3.63	65.7
보수	(96)	19.8	30.2	32.3	15.6	2.1	17.7	32.3	50.0	100.0	3.50	62.5

문19. 5·18 진상규명은 잘 이루어졌다.

	사례수	전혀 그렇지 않다	별로 그렇지 않다	보통이다	약간 그렇다	매우 그렇다	종합			계	5점 평균	100점 평균
							그렇지 않음	보통	그리함			
전체	(630)	8.6	30.2	52.1	6.3	2.9	38.7	52.1	9.2	100.0	2.65	41.2
지역												
서울	(90)	13.3	36.7	42.2	4.4	3.3	50.0	42.2	7.8	100.0	2.48	36.9
인천	(90)	7.8	22.2	54.4	15.6	.0	30.0	54.4	15.6	100.0	2.78	44.4
대전	(90)	4.4	38.9	45.6	5.6	5.6	43.3	45.6	11.1	100.0	2.69	42.2
광주	(90)	8.9	37.8	48.9	3.3	1.1	46.7	48.9	4.4	100.0	2.50	37.5
대구	(90)	7.8	23.3	61.1	5.6	2.2	31.1	61.1	7.8	100.0	2.71	42.8
부산	(90)	6.7	23.3	62.2	4.4	3.3	30.0	62.2	7.8	100.0	2.74	43.6
제주	(90)	11.1	28.9	50.0	5.6	4.4	40.0	50.0	10.0	100.0	2.63	40.8
성별												
남성	(322)	12.4	29.5	47.5	5.6	5.0	41.9	47.5	10.6	100.0	2.61	40.3
여성	(308)	4.5	30.8	56.8	7.1	.6	35.4	56.8	7.8	100.0	2.69	42.1
학교급												
중학생	(210)	5.2	24.8	61.9	4.8	3.3	30.0	61.9	8.1	100.0	2.76	44.0
고등학생(일반계)	(210)	12.9	39.5	38.1	6.7	2.9	52.4	38.1	9.5	100.0	2.47	36.8
고등학생(전문계)	(210)	7.6	26.2	56.2	7.6	2.4	33.8	56.2	10.0	100.0	2.71	42.7
518민주화운동 인지도												
인지	(199)	9.5	40.7	35.7	9.0	5.0	50.3	35.7	14.1	100.0	2.59	39.8
보통	(226)	8.8	23.9	59.3	5.3	2.7	32.7	59.3	8.0	100.0	2.69	42.3
비인지	(205)	7.3	26.8	60.0	4.9	1.0	34.1	60.0	5.9	100.0	2.65	41.3
518기념재단 인지도												
인지	(38)	10.5	28.9	36.8	13.2	10.5	39.5	36.8	23.7	100.0	2.84	46.1
보통	(169)	4.7	19.5	66.3	7.7	1.8	24.3	66.3	9.5	100.0	2.82	45.6
비인지	(423)	9.9	34.5	47.8	5.2	2.6	44.4	47.8	7.8	100.0	2.56	39.0
사회·정치 관련 뉴스의 관심도												
상	(228)	11.0	35.5	43.4	7.5	2.6	46.5	43.4	10.1	100.0	2.55	38.8
중	(223)	4.5	28.3	57.0	7.6	2.7	32.7	57.0	10.3	100.0	2.76	43.9
하	(179)	10.6	25.7	57.0	3.4	3.4	36.3	57.0	6.7	100.0	2.63	40.8
사회·정치 관련 대화의 정도												
상	(81)	8.6	42.0	35.8	7.4	6.2	50.6	35.8	13.6	100.0	2.60	40.1
중	(254)	9.1	28.7	52.4	7.9	2.0	37.8	52.4	9.8	100.0	2.65	41.2
하	(295)	8.1	28.1	56.3	4.7	2.7	36.3	56.3	7.5	100.0	2.66	41.4
사회·정치에 대한 입장												
진보	(245)	10.6	36.3	42.9	6.5	3.7	46.9	42.9	10.2	100.0	2.56	39.1
중도	(289)	7.3	22.8	63.0	4.8	2.1	30.1	63.0	6.9	100.0	2.72	42.9
보수	(96)	7.3	36.5	42.7	10.4	3.1	43.8	42.7	13.5	100.0	2.66	41.4

문20. 학살책임자 처벌은 잘 이루어졌다.

	사례수	전혀 그렇지 않다	별로 그렇지 않다	보통이다	약간 그렇다	매우 그렇다	종합			계	5점 평균	100점 평균
							그렇지 않음	보통	그러함			
전체	(630)	21.0	31.4	40.6	4.6	2.4	52.4	40.6	7.0	100.0	2.36	34.0
지역												
서인천	(90)	18.9	40.0	35.6	3.3	2.2	58.9	35.6	5.6	100.0	2.30	32.5
대전	(90)	17.8	31.1	42.2	6.7	2.2	48.9	42.2	8.9	100.0	2.44	36.1
광주	(90)	21.1	33.3	37.8	5.6	2.2	54.4	37.8	7.8	100.0	2.34	33.6
대구	(90)	32.2	36.7	25.6	3.3	2.2	68.9	25.6	5.6	100.0	2.07	26.7
부산	(90)	17.8	14.4	61.1	5.6	1.1	32.2	61.1	6.7	100.0	2.58	39.4
서울	(90)	23.3	25.6	45.6	4.4	1.1	48.9	45.6	5.6	100.0	2.34	33.6
성별												
남성	(322)	26.7	29.8	35.1	5.3	3.1	56.5	35.1	8.4	100.0	2.28	32.1
여성	(308)	14.9	33.1	46.4	3.9	1.6	48.1	46.4	5.5	100.0	2.44	36.0
학교급												
중학생	(210)	12.4	29.5	48.1	6.2	3.8	41.9	48.1	10.0	100.0	2.60	39.9
고등학생(일반계)	(210)	31.9	36.2	28.6	1.9	1.4	68.1	28.6	3.3	100.0	2.05	26.2
고등학생(전문계)	(210)	18.6	28.6	45.2	5.7	1.9	47.1	45.2	7.6	100.0	2.44	36.0
518민주화운동 인지도												
인지	(199)	30.2	35.7	24.1	6.0	4.0	65.8	24.1	10.1	100.0	2.18	29.5
보통	(226)	19.9	32.7	42.5	4.0	.9	52.7	42.5	4.9	100.0	2.33	33.3
비인지	(205)	13.2	25.9	54.6	3.9	2.4	39.0	54.6	6.3	100.0	2.57	39.1
518기념재단 인지도												
인지	(38)	21.1	42.1	23.7	5.3	7.9	63.2	23.7	13.2	100.0	2.37	34.2
보통	(169)	15.4	24.9	49.1	8.3	2.4	40.2	49.1	10.7	100.0	2.57	39.3
비인지	(423)	23.2	33.1	38.8	3.1	1.9	56.3	38.8	5.0	100.0	2.27	31.9
사회·정치 관련 뉴스의 관심도												
상	(228)	28.1	35.1	29.8	4.4	2.6	63.2	29.8	7.0	100.0	2.18	29.6
중	(223)	14.8	30.9	47.5	4.5	2.2	45.7	47.5	6.7	100.0	2.48	37.1
하	(179)	19.6	27.4	45.8	5.0	2.2	46.9	45.8	7.3	100.0	2.43	35.8
사회·정치 관련 대화의 정도												
상	(81)	30.9	40.7	22.2	2.5	3.7	71.6	22.2	6.2	100.0	2.07	26.9
중	(254)	20.9	33.5	39.0	4.7	2.0	54.3	39.0	6.7	100.0	2.33	33.4
하	(295)	18.3	27.1	47.1	5.1	2.4	45.4	47.1	7.5	100.0	2.46	36.5
사회·정치에 대한 입장												
진보	(245)	29.4	32.7	31.4	2.9	3.7	62.0	31.4	6.5	100.0	2.19	29.7
중도	(289)	17.3	28.0	48.4	4.8	1.4	45.3	48.4	6.2	100.0	2.45	36.2
보수	(96)	10.4	38.5	40.6	8.3	2.1	49.0	40.6	10.4	100.0	2.53	38.3

문21. 5·18 피해자 명예회복이 잘 이루어졌다.

	사례수	전혀 그렇지 않다	별로 그렇지 않다	보통이다	약간 그렇다	매우 그렇다	종합			계	5점 평균	100점 평균
							그렇지 않음	보통	그러함			
전체	(630)	15.1	39.2	38.3	6.2	1.3	54.3	38.3	7.5	100.0	2.39	34.8
지역												
서인천	(90)	13.3	40.0	34.4	11.1	1.1	53.3	34.4	12.2	100.0	2.47	36.7
대전	(90)	17.8	37.8	31.1	11.1	2.2	55.6	31.1	13.3	100.0	2.42	35.6
광주	(90)	15.6	43.3	35.6	3.3	2.2	58.9	35.6	5.6	100.0	2.33	33.3
대구	(90)	17.8	42.2	34.4	5.6	.0	60.0	34.4	5.6	100.0	2.28	31.9
부산	(90)	11.1	27.8	55.6	4.4	1.1	38.9	55.6	5.6	100.0	2.57	39.2
평안	(90)	13.3	37.8	44.4	4.4	.0	51.1	44.4	4.4	100.0	2.40	35.0
북한	(90)	16.7	45.6	32.2	3.3	2.2	62.2	32.2	5.6	100.0	2.29	32.2
성별												
남성	(322)	18.6	33.2	38.5	7.1	2.5	51.9	38.5	9.6	100.0	2.42	35.4
여성	(308)	11.4	45.5	38.0	5.2	.0	56.8	38.0	5.2	100.0	2.37	34.3
학교급												
중학생	(210)	12.9	28.6	47.6	8.6	2.4	41.4	47.6	11.0	100.0	2.59	39.8
고등학생(일반계)	(210)	16.7	54.3	23.3	4.3	1.4	71.0	23.3	5.7	100.0	2.20	29.9
고등학생(전문계)	(210)	15.7	34.8	43.8	5.7	.0	50.5	43.8	5.7	100.0	2.40	34.9
518민주화운동 인지도												
인지	(199)	19.1	44.2	28.1	6.5	2.0	63.3	28.1	8.5	100.0	2.28	32.0
보통	(226)	14.2	42.0	35.8	7.1	.9	56.2	35.8	8.0	100.0	2.38	34.6
비인지	(205)	12.2	31.2	50.7	4.9	1.0	43.4	50.7	5.9	100.0	2.51	37.8
518기념재단 인지도												
인지	(38)	21.1	47.4	18.4	5.3	7.9	68.4	18.4	13.2	100.0	2.32	32.9
보통	(169)	11.2	28.4	48.5	10.7	1.2	39.6	48.5	11.8	100.0	2.62	40.5
비인지	(423)	16.1	42.8	35.9	4.5	.7	58.9	35.9	5.2	100.0	2.31	32.7
사회·정치 관련 뉴스의 관심도												
상	(228)	18.4	45.6	29.4	4.8	1.8	64.0	29.4	6.6	100.0	2.26	31.5
중	(223)	12.1	37.7	41.7	7.6	.9	49.8	41.7	8.5	100.0	2.48	36.9
하	(179)	14.5	33.0	45.3	6.1	1.1	47.5	45.3	7.3	100.0	2.46	36.6
사회·정치 관련 대화의 정도												
상	(81)	21.0	46.9	24.7	4.9	2.5	67.9	24.7	7.4	100.0	2.21	30.2
중	(254)	12.2	42.9	37.0	6.3	1.6	55.1	37.0	7.9	100.0	2.42	35.5
하	(295)	15.9	33.9	43.1	6.4	.7	49.8	43.1	7.1	100.0	2.42	35.5
사회·정치에 대한 입장												
진보	(245)	15.5	46.5	31.4	4.5	2.0	62.0	31.4	6.5	100.0	2.31	32.8
중도	(289)	15.6	33.2	43.6	6.9	.7	48.8	43.6	7.6	100.0	2.44	36.0
보수	(96)	12.5	38.5	39.6	8.3	1.0	51.0	39.6	9.4	100.0	2.47	36.7

문22. 5·18 피해자 배상이 잘 이루어졌다.

	사례수	전혀 그렇지 않다	별로 그렇지 않다	보통이다	약간 그렇다	매우 그렇다	종합			계	5점 평균	100점 평균
							그렇지 않음	보통	그러함			
전체	(630)	16.3	41.4	36.7	4.8	.8	57.8	36.7	5.6	100.0	2.32	33.1
지역												
서인천	(90)	15.6	36.7	41.1	6.7	.0	52.2	41.1	6.7	100.0	2.39	34.7
대전	(90)	18.9	40.0	33.3	6.7	1.1	58.9	33.3	7.8	100.0	2.31	32.8
광주	(90)	13.3	41.1	38.9	4.4	2.2	54.4	38.9	6.7	100.0	2.41	35.3
대구	(90)	21.1	50.0	24.4	4.4	.0	71.1	24.4	4.4	100.0	2.12	28.1
부산	(90)	12.2	32.2	50.0	4.4	1.1	44.4	50.0	5.6	100.0	2.50	37.5
평안	(90)	14.4	38.9	43.3	3.3	.0	53.3	43.3	3.3	100.0	2.36	33.9
평안	(90)	18.9	51.1	25.6	3.3	1.1	70.0	25.6	4.4	100.0	2.17	29.2
성별												
남성	(322)	19.9	34.2	38.5	6.2	1.2	54.0	38.5	7.5	100.0	2.35	33.7
여성	(308)	12.7	49.0	34.7	3.2	.3	61.7	34.7	3.6	100.0	2.30	32.4
학교급												
중학생	(210)	14.3	30.5	47.6	6.7	1.0	44.8	47.6	7.6	100.0	2.50	37.4
고등학생(일반계)	(210)	19.0	56.2	20.5	3.3	1.0	75.2	20.5	4.3	100.0	2.11	27.7
고등학생(전문계)	(210)	15.7	37.6	41.9	4.3	.5	53.3	41.9	4.8	100.0	2.36	34.0
518민주화운동 인지도												
인지	(199)	22.1	43.7	25.6	6.5	2.0	65.8	25.6	8.5	100.0	2.23	30.7
보통	(226)	14.6	43.8	37.2	4.0	.4	58.4	37.2	4.4	100.0	2.32	33.0
비인지	(205)	12.7	36.6	46.8	3.9	.0	49.3	46.8	3.9	100.0	2.42	35.5
518기념재단 인지도												
인지	(38)	18.4	50.0	21.1	2.6	7.9	68.4	21.1	10.5	100.0	2.32	32.9
보통	(169)	11.8	32.5	47.9	7.1	.6	44.4	47.9	7.7	100.0	2.52	38.0
비인지	(423)	18.0	44.2	33.6	4.0	.2	62.2	33.6	4.3	100.0	2.24	31.1
사회·정치 관련 뉴스의 관심도												
상	(228)	21.5	46.9	24.6	6.1	.9	68.4	24.6	7.0	100.0	2.18	29.5
중	(223)	13.0	39.5	43.5	3.1	.9	52.5	43.5	4.0	100.0	2.39	34.9
하	(179)	14.0	36.9	43.6	5.0	.6	50.8	43.6	5.6	100.0	2.41	35.3
사회·정치 관련 대화의 정도												
상	(81)	19.8	45.7	28.4	3.7	2.5	65.4	28.4	6.2	100.0	2.23	30.9
중	(254)	15.0	46.1	31.9	5.9	1.2	61.0	31.9	7.1	100.0	2.32	33.1
하	(295)	16.6	36.3	43.1	4.1	.0	52.9	43.1	4.1	100.0	2.35	33.6
사회·정치에 대한 입장												
진보	(245)	19.2	45.7	29.4	4.5	1.2	64.9	29.4	5.7	100.0	2.23	30.7
중도	(289)	15.2	35.6	44.6	4.2	.3	50.9	44.6	4.5	100.0	2.39	34.7
보수	(96)	12.5	47.9	31.3	7.3	1.0	60.4	31.3	8.3	100.0	2.36	34.1

문23. 5·18 기념사업 추진이 잘 이루어졌다.

	사례수	전혀 그렇지 않다	별로 그렇지 않다	보통이다	약간 그렇다	매우 그렇다	종합			계	5점 평균	100점 평균
							그렇지 않음	보통	그러함			
전체	(630)	9.4	26.2	53.2	8.7	2.5	35.6	53.2	11.3	100.0	2.69	42.2
지역												
서인천	(90)	14.4	18.9	46.7	17.8	2.2	33.3	46.7	20.0	100.0	2.74	43.6
대전	(90)	10.0	28.9	50.0	8.9	2.2	38.9	50.0	11.1	100.0	2.64	41.1
광주	(90)	7.8	28.9	55.6	5.6	2.2	36.7	55.6	7.8	100.0	2.66	41.4
대구	(90)	6.7	25.6	53.3	11.1	3.3	32.2	53.3	14.4	100.0	2.79	44.7
부산	(90)	11.1	21.1	57.8	8.9	1.1	32.2	57.8	10.0	100.0	2.68	41.9
평산	(90)	7.8	22.2	62.2	5.6	2.2	30.0	62.2	7.8	100.0	2.72	43.1
평안	(90)	7.8	37.8	46.7	3.3	4.4	45.6	46.7	7.8	100.0	2.59	39.7
성별												
남성	(322)	11.8	24.8	51.6	8.7	3.1	36.6	51.6	11.8	100.0	2.66	41.6
여성	(308)	6.8	27.6	54.9	8.8	1.9	34.4	54.9	10.7	100.0	2.71	42.9
학교급												
초·중학생	(210)	8.1	17.1	61.9	10.0	2.9	25.2	61.9	12.9	100.0	2.82	45.6
고등학생(일반계)	(210)	11.4	35.2	40.0	11.0	2.4	46.7	40.0	13.3	100.0	2.58	39.4
고등학생(전문계)	(210)	8.6	26.2	57.6	5.2	2.4	34.8	57.6	7.6	100.0	2.67	41.7
518민주화운동 인지도												
인지	(199)	10.1	26.6	43.7	16.6	3.0	36.7	43.7	19.6	100.0	2.76	44.0
보통	(226)	8.0	25.7	58.0	4.9	3.5	33.6	58.0	8.4	100.0	2.70	42.6
비인지	(205)	10.2	26.3	57.1	5.4	1.0	36.6	57.1	6.3	100.0	2.60	40.1
518기념재단 인지도												
인지	(38)	7.9	28.9	36.8	15.8	10.5	36.8	36.8	26.3	100.0	2.92	48.0
보통	(169)	5.9	16.6	63.9	11.2	2.4	22.5	63.9	13.6	100.0	2.88	46.9
비인지	(423)	10.9	29.8	50.4	7.1	1.9	40.7	50.4	9.0	100.0	2.59	39.8
사회·정치 관련 뉴스의 관심도												
상	(228)	11.4	28.9	43.4	13.2	3.1	40.4	43.4	16.2	100.0	2.68	41.9
중	(223)	5.4	25.1	59.6	8.1	1.8	30.5	59.6	9.9	100.0	2.76	43.9
하	(179)	11.7	24.0	57.5	3.9	2.8	35.8	57.5	6.7	100.0	2.62	40.5
사회·정치 관련 대화의 정도												
상	(81)	9.9	29.6	42.0	16.0	2.5	39.5	42.0	18.5	100.0	2.72	42.9
중	(254)	9.1	27.6	50.8	9.8	2.8	36.6	50.8	12.6	100.0	2.70	42.4
하	(295)	9.5	24.1	58.3	5.8	2.4	33.6	58.3	8.1	100.0	2.67	41.9
사회·정치에 대한 입장												
진보	(245)	11.8	29.8	48.6	7.8	2.0	41.6	48.6	9.8	100.0	2.58	39.6
중도	(289)	6.9	24.2	57.8	8.3	2.8	31.1	57.8	11.1	100.0	2.76	43.9
보수	(96)	10.4	22.9	51.0	12.5	3.1	33.3	51.0	15.6	100.0	2.75	43.8

문24. 최근 인터넷 혹은 대중매체에서 5·18민주화 운동의 의미와 가치를 훼손하는 비방과 왜곡이 빈번하게 발생하고 있습니다. 귀하는 이러한 문제에 대해 어떻게 생각하십니까?

	사례수	전혀 심각하지 않다	별로 심각하지 않다	보통이다	약간 심각하다	매우 심각하다	종합			계	5점 평균	100점 평균
							심각하지 않음	보통	심각함			
전체	(630)	2.1	5.4	28.1	28.3	36.2	7.5	28.1	64.4	100.0	3.91	72.8
지역												
서울	(90)	2.2	4.4	10.0	32.2	51.1	6.7	10.0	83.3	100.0	4.26	81.4
인천	(90)	5.6	6.7	33.3	22.2	32.2	12.2	33.3	54.4	100.0	3.69	67.2
대전	(90)	3.3	8.9	30.0	24.4	33.3	12.2	30.0	57.8	100.0	3.76	68.9
광주	(90)	1.1	5.6	21.1	22.2	50.0	6.7	21.1	72.2	100.0	4.14	78.6
대구	(90)	.0	7.8	41.1	32.2	18.9	7.8	41.1	51.1	100.0	3.62	65.6
부산	(90)	.0	1.1	33.3	33.3	32.2	1.1	33.3	65.6	100.0	3.97	74.2
울산	(90)	2.2	3.3	27.8	31.1	35.6	5.6	27.8	66.7	100.0	3.94	73.6
성별												
남성	(322)	2.8	7.1	30.1	25.2	34.8	9.9	30.1	59.9	100.0	3.82	70.5
여성	(308)	1.3	3.6	26.0	31.5	37.7	4.9	26.0	69.2	100.0	4.01	75.2
학교급												
중학생	(210)	2.9	3.3	30.5	27.6	35.7	6.2	30.5	63.3	100.0	3.90	72.5
고등학생(일반계)	(210)	1.4	2.9	13.8	34.3	47.6	4.3	13.8	81.9	100.0	4.24	81.0
고등학생(전문계)	(210)	1.9	10.0	40.0	22.9	25.2	11.9	40.0	48.1	100.0	3.60	64.9
518민주화운동 인지도												
인지	(199)	1.5	2.0	14.6	30.7	51.3	3.5	14.6	81.9	100.0	4.28	82.0
보통	(226)	.9	3.5	29.6	31.9	34.1	4.4	29.6	65.9	100.0	3.95	73.7
비인지	(205)	3.9	10.7	39.5	22.0	23.9	14.6	39.5	45.9	100.0	3.51	62.8
518기념재단 인지도												
인지	(38)	7.9	5.3	13.2	28.9	44.7	13.2	13.2	73.7	100.0	3.97	74.3
보통	(169)	.6	3.0	38.5	27.8	30.2	3.6	38.5	58.0	100.0	3.84	71.0
비인지	(423)	2.1	6.4	25.3	28.4	37.8	8.5	25.3	66.2	100.0	3.93	73.3
사회·정치 관련 뉴스의 관심도												
상	(228)	1.8	4.4	12.7	30.7	50.4	6.1	12.7	81.1	100.0	4.24	80.9
중	(223)	1.3	3.1	32.7	30.5	32.3	4.5	32.7	62.8	100.0	3.89	72.3
하	(179)	3.4	9.5	41.9	22.3	22.9	12.8	41.9	45.3	100.0	3.52	63.0
사회·정치 관련 대화의 정도												
상	(81)	2.5	4.9	8.6	22.2	61.7	7.4	8.6	84.0	100.0	4.36	84.0
중	(254)	1.6	1.2	23.6	34.6	39.0	2.8	23.6	73.6	100.0	4.08	77.1
하	(295)	2.4	9.2	37.3	24.4	26.8	11.5	37.3	51.2	100.0	3.64	66.0
사회·정치에 대한 입장												
진보	(245)	2.0	3.7	19.6	27.8	46.9	5.7	19.6	74.7	100.0	4.14	78.5
중도	(289)	2.1	6.9	35.3	27.0	28.7	9.0	35.3	55.7	100.0	3.73	68.3
보수	(96)	2.1	5.2	28.1	33.3	31.3	7.3	28.1	64.6	100.0	3.86	71.6

문25. 귀하는 최근 1년 간 5·18민주화운동에 대해 들어본 적이 있습니까?

	사례수	있다	없다	계
전체	(630)	61.0	39.0	100.0
지역				
서울	(90)	57.8	42.2	100.0
인천	(90)	55.6	44.4	100.0
대전	(90)	63.3	36.7	100.0
광주	(90)	81.1	18.9	100.0
대구	(90)	51.1	48.9	100.0
부산	(90)	53.3	46.7	100.0
울산	(90)	64.4	35.6	100.0
성별				
남성	(322)	63.4	36.6	100.0
여성	(308)	58.4	41.6	100.0
학교급				
중학생	(210)	58.1	41.9	100.0
고등학생(일반계)	(210)	73.8	26.2	100.0
고등학생(전문계)	(210)	51.0	49.0	100.0
518민주화운동 인지도				
인지	(199)	82.4	17.6	100.0
보통	(226)	66.8	33.2	100.0
비인지	(205)	33.7	66.3	100.0
518기념재단 인지도				
인지	(38)	89.5	10.5	100.0
보통	(169)	66.3	33.7	100.0
비인지	(423)	56.3	43.7	100.0
사회·정치 관련 뉴스의 관심도				
상	(228)	78.9	21.1	100.0
중	(223)	62.8	37.2	100.0
하	(179)	35.8	64.2	100.0
사회·정치 관련 대화의 정도				
상	(81)	82.7	17.3	100.0
중	(254)	68.1	31.9	100.0
하	(295)	48.8	51.2	100.0
사회·정치에 대한 입장				
진보	(245)	69.0	31.0	100.0
중도	(289)	54.3	45.7	100.0
보수	(96)	60.4	39.6	100.0

문25-1. 귀하는 어떤 경로로 5·18민주화운동을 접하였습니까? 가장 많이 접한 한 가지만 선택해 주십시오.

	사례수	교과서/ 홍보 책자/ 잡지 등의 인쇄물	인터넷/ SNS	TV/ 신문/ 라디오 등의 대중매체	영화/ 홍보영상 등의 영상물	주변사람	전시회나 5.18재단 사업 참여	계
전체	(384)	29.9	26.0	25.3	9.4	7.6	1.8	100.0
지역								
서울	(52)	19.2	30.8	30.8	5.8	11.5	1.9	100.0
인천	(50)	22.0	22.0	26.0	6.0	22.0	2.0	100.0
대전	(57)	36.8	24.6	22.8	10.5	3.5	1.8	100.0
광주	(73)	17.8	32.9	26.0	12.3	5.5	5.5	100.0
대구	(46)	34.8	30.4	32.6	2.2	.0	.0	100.0
부산	(48)	37.5	18.8	27.1	10.4	6.3	.0	100.0
울산	(58)	44.8	20.7	13.8	15.5	5.2	.0	100.0
성별								
남성	(204)	21.1	27.5	33.8	7.4	8.8	1.5	100.0
여성	(180)	40.0	24.4	15.6	11.7	6.1	2.2	100.0
학교급								
중학생	(122)	28.7	29.5	26.2	4.9	9.0	1.6	100.0
고등학생(일반계)	(155)	36.8	23.2	25.8	5.2	6.5	2.6	100.0
고등학생(전문계)	(107)	21.5	26.2	23.4	20.6	7.5	.9	100.0
518민주화운동 인지도								
인지	(164)	28.0	29.9	25.6	7.3	5.5	3.7	100.0
보통	(151)	30.5	25.8	26.5	12.6	4.6	.0	100.0
비인지	(69)	33.3	17.4	21.7	7.2	18.8	1.4	100.0
518기념재단 인지도								
인지	(34)	26.5	23.5	32.4	11.8	.0	5.9	100.0
보통	(112)	18.8	28.6	28.6	13.4	9.8	.9	100.0
비인지	(238)	35.7	25.2	22.7	7.1	7.6	1.7	100.0
사회·정치 관련 뉴스의 관심도								
상	(180)	26.7	29.4	26.1	8.3	7.2	2.2	100.0
중	(140)	33.6	24.3	24.3	10.0	5.7	2.1	100.0
하	(64)	31.3	20.3	25.0	10.9	12.5	.0	100.0
사회·정치 관련 대화의 정도								
상	(67)	34.3	23.9	28.4	4.5	7.5	1.5	100.0
중	(173)	28.3	28.3	23.1	8.1	8.7	3.5	100.0
하	(144)	29.9	24.3	26.4	13.2	6.3	.0	100.0
사회·정치에 대한 입장								
진보	(169)	27.2	25.4	26.6	8.3	8.3	4.1	100.0
중도	(157)	32.5	26.8	24.2	10.8	5.7	.0	100.0
보수	(58)	31.0	25.9	24.1	8.6	10.3	.0	100.0

문26. 귀하는 5·18민주화운동을 알리기 위해 어떠한 방법이 가장 적합하다고 생각하십니까?

	사례수	인터넷/ SNS	TV/ 신문/ 라디오 등의 대중매체	영화/ 홍보영상 등의 영상물	교과서/ 홍보 책자/ 잡지 등의 인쇄물	전시회나 5.18재단 사업 참여	기타	계
전체	(630)	38.7	25.9	24.1	8.9	1.7	.6	100.0
지역								
서울	(90)	38.9	23.3	23.3	12.2	1.1	1.1	100.0
인천	(90)	37.8	21.1	26.7	10.0	3.3	1.1	100.0
대전	(90)	41.1	27.8	17.8	11.1	2.2	.0	100.0
광주	(90)	25.6	27.8	36.7	8.9	.0	1.1	100.0
대구	(90)	41.1	27.8	24.4	5.6	1.1	.0	100.0
부산	(90)	40.0	34.4	15.6	6.7	3.3	.0	100.0
울산	(90)	46.7	18.9	24.4	7.8	1.1	1.1	100.0
성별								
남성	(322)	37.9	31.7	20.5	8.4	1.2	.3	100.0
여성	(308)	39.6	19.8	27.9	9.4	2.3	1.0	100.0
학교급								
중학생	(210)	40.5	25.7	24.3	8.1	1.0	.5	100.0
고등학생(일반계)	(210)	34.8	28.1	25.7	8.1	2.9	.5	100.0
고등학생(전문계)	(210)	41.0	23.8	22.4	10.5	1.4	1.0	100.0
518민주화운동 인지도								
인지	(199)	40.2	25.1	22.6	8.5	3.0	.5	100.0
보통	(226)	36.3	26.5	26.1	9.3	1.3	.4	100.0
비인지	(205)	40.0	25.9	23.4	8.8	1.0	1.0	100.0
518기념재단 인지도								
인지	(38)	31.6	34.2	23.7	5.3	5.3	.0	100.0
보통	(169)	34.3	26.6	29.0	7.1	3.0	.0	100.0
비인지	(423)	41.1	24.8	22.2	9.9	.9	.9	100.0
사회·정치 관련 뉴스의 관심도								
상	(228)	41.7	22.8	24.1	9.2	1.3	.9	100.0
중	(223)	38.1	23.3	27.4	8.1	2.7	.4	100.0
하	(179)	35.8	33.0	20.1	9.5	1.1	.6	100.0
사회·정치 관련 대화의 정도								
상	(81)	40.7	23.5	23.5	8.6	3.7	.0	100.0
중	(254)	40.6	22.4	26.8	8.3	1.2	.8	100.0
하	(295)	36.6	29.5	22.0	9.5	1.7	.7	100.0
사회·정치에 대한 입장								
진보	(245)	38.4	28.2	20.4	10.6	2.0	.4	100.0
중도	(289)	40.5	26.0	25.6	5.9	1.4	.7	100.0
보수	(96)	34.4	19.8	29.2	13.5	2.1	1.0	100.0

문27. 귀하는 5·18기념재단에 대해 얼마나 알고 있습니까?

	사례수	전혀 모른다	잘 모른다	보통이다	어느 정도 알고 있다	잘 알고 있다	종합			계	5점 평균	100점 평균
							비인지	보통	인지			
전체	(630)	18.6	48.6	26.8	5.2	.8	67.1	26.8	6.0	100.0	2.21	30.3
지역												
서인천	(90)	26.7	46.7	16.7	10.0	.0	73.3	16.7	10.0	100.0	2.10	27.5
대전	(90)	21.1	44.4	31.1	3.3	.0	65.6	31.1	3.3	100.0	2.17	29.2
광주	(90)	16.7	48.9	30.0	3.3	1.1	65.6	30.0	4.4	100.0	2.23	30.8
대구	(90)	7.8	42.2	36.7	10.0	3.3	50.0	36.7	13.3	100.0	2.59	39.7
부산	(90)	18.9	53.3	24.4	3.3	.0	72.2	24.4	3.3	100.0	2.12	28.1
영남	(90)	21.1	55.6	20.0	3.3	.0	76.7	20.0	3.3	100.0	2.06	26.4
전남	(90)	17.8	48.9	28.9	3.3	1.1	66.7	28.9	4.4	100.0	2.21	30.3
성별												
남성	(322)	23.9	41.6	26.4	7.1	.9	65.5	26.4	8.1	100.0	2.20	29.9
여성	(308)	13.0	55.8	27.3	3.2	.6	68.8	27.3	3.9	100.0	2.23	30.7
학교급												
중학생	(210)	18.6	44.3	31.9	4.8	.5	62.9	31.9	5.2	100.0	2.24	31.1
고등학생(일반계)	(210)	21.0	55.7	16.2	5.7	1.4	76.7	16.2	7.1	100.0	2.11	27.7
고등학생(전문계)	(210)	16.2	45.7	32.4	5.2	.5	61.9	32.4	5.7	100.0	2.28	32.0
518민주화운동 인지도												
인지	(199)	12.1	42.2	32.2	11.6	2.0	54.3	32.2	13.6	100.0	2.49	37.3
보통	(226)	12.4	49.1	35.4	2.7	.4	61.5	35.4	3.1	100.0	2.30	32.4
비인지	(205)	31.7	54.1	12.2	2.0	.0	85.9	12.2	2.0	100.0	1.84	21.1
518기념재단 인지도												
인지	(38)	.0	.0	.0	86.8	13.2	.0	.0	100.0	100.0	4.13	78.3
보통	(169)	.0	.0	100.0	.0	.0	.0	100.0	.0	100.0	3.00	50.0
비인지	(423)	27.7	72.3	.0	.0	.0	100.0	.0	.0	100.0	1.72	18.1
사회·정치 관련 뉴스의 관심도												
상	(228)	13.2	47.4	28.5	8.8	2.2	60.5	28.5	11.0	100.0	2.39	34.9
중	(223)	13.5	50.2	33.2	3.1	.0	63.7	33.2	3.1	100.0	2.26	31.5
하	(179)	31.8	48.0	16.8	3.4	.0	79.9	16.8	3.4	100.0	1.92	22.9
사회·정치 관련 대화의 정도												
상	(81)	8.6	51.9	22.2	14.8	2.5	60.5	22.2	17.3	100.0	2.51	37.7
중	(254)	13.4	52.0	29.5	4.7	.4	65.4	29.5	5.1	100.0	2.27	31.7
하	(295)	25.8	44.7	25.8	3.1	.7	70.5	25.8	3.7	100.0	2.08	27.0
사회·정치에 대한 입장												
진보	(245)	21.6	52.7	20.0	5.3	.4	74.3	20.0	5.7	100.0	2.10	27.6
중도	(289)	19.7	44.6	29.4	4.8	1.4	64.4	29.4	6.2	100.0	2.24	30.9
보수	(96)	7.3	50.0	36.5	6.3	.0	57.3	36.5	6.3	100.0	2.42	35.4

문27-1. (문27의 4), 5) 응답자) 귀하는 5·18 기념재단의 사업에 대해 어떻게 평가하고 계십니까?

	사례수	매우 못하고 있다	약간 못하고 있다	보통이다	약간 잘하고 있다	매우 잘하고 있다	종합			계	5점 평균	100점 평균
							못함	보통	잘함			
전체	(38)	5.3	28.9	47.4	2.6	15.8	34.2	47.4	18.4	100.0	2.95	48.7
지역												
서울	(9)	.0	33.3	66.7	.0	.0	33.3	66.7	.0	100.0	2.67	41.7
인천	(3)	.0	66.7	33.3	.0	.0	66.7	33.3	.0	100.0	2.33	33.3
대전	(4)	25.0	25.0	25.0	.0	25.0	50.0	25.0	25.0	100.0	2.75	43.8
광주	(12)	8.3	16.7	41.7	.0	33.3	25.0	41.7	33.3	100.0	3.33	58.3
대구	(3)	.0	.0	66.7	.0	33.3	.0	66.7	33.3	100.0	3.67	66.7
부산	(3)	.0	66.7	33.3	.0	.0	66.7	33.3	.0	100.0	2.33	33.3
울산	(4)	.0	25.0	50.0	25.0	.0	25.0	50.0	25.0	100.0	3.00	50.0
성별												
남성	(26)	3.8	38.5	38.5	3.8	15.4	42.3	38.5	19.2	100.0	2.88	47.1
여성	(12)	8.3	8.3	66.7	.0	16.7	16.7	66.7	16.7	100.0	3.08	52.1
학교급												
중학생	(11)	.0	18.2	81.8	.0	.0	18.2	81.8	.0	100.0	2.82	45.5
고등학생(일반계)	(15)	.0	26.7	40.0	6.7	26.7	26.7	40.0	33.3	100.0	3.33	58.3
고등학생(전문계)	(12)	16.7	41.7	25.0	.0	16.7	58.3	25.0	16.7	100.0	2.58	39.6
518민주화운동 인지도												
인지	(27)	3.7	37.0	40.7	3.7	14.8	40.7	40.7	18.5	100.0	2.89	47.2
보통	(7)	.0	.0	85.7	.0	14.3	.0	85.7	14.3	100.0	3.29	57.1
비인지	(4)	25.0	25.0	25.0	.0	25.0	50.0	25.0	25.0	100.0	2.75	43.8
518기념재단 인지도												
인지	(38)	5.3	28.9	47.4	2.6	15.8	34.2	47.4	18.4	100.0	2.95	48.7
사회·정치 관련 뉴스의 관심도												
상	(25)	.0	36.0	44.0	4.0	16.0	36.0	44.0	20.0	100.0	3.00	50.0
중	(7)	14.3	14.3	71.4	.0	.0	28.6	71.4	.0	100.0	2.57	39.3
하	(6)	16.7	16.7	33.3	.0	33.3	33.3	33.3	33.3	100.0	3.17	54.2
사회·정치 관련 대화의 정도												
상	(14)	.0	42.9	42.9	7.1	7.1	42.9	42.9	14.3	100.0	2.79	44.6
중	(13)	.0	30.8	53.8	.0	15.4	30.8	53.8	15.4	100.0	3.00	50.0
하	(11)	18.2	9.1	45.5	.0	27.3	27.3	45.5	27.3	100.0	3.09	52.3
사회·정치에 대한 입장												
진보	(14)	14.3	14.3	64.3	.0	7.1	28.6	64.3	7.1	100.0	2.71	42.9
중도	(18)	.0	33.3	38.9	5.6	22.2	33.3	38.9	27.8	100.0	3.17	54.2
보수	(6)	.0	50.0	33.3	.0	16.7	50.0	33.3	16.7	100.0	2.83	45.8

문28. 귀하께서는 '5·18민주화운동'에 대해 학교 수업시간에 배운 적이 있습니까?

	사례수	있다	없다	계
전체	(630)	77.6	22.4	100.0
지역				
서울	(90)	73.3	26.7	100.0
인천	(90)	66.7	33.3	100.0
대전	(90)	86.7	13.3	100.0
광주	(90)	92.2	7.8	100.0
대구	(90)	71.1	28.9	100.0
부산	(90)	78.9	21.1	100.0
울산	(90)	74.4	25.6	100.0
성별				
남성	(322)	74.2	25.8	100.0
여성	(308)	81.2	18.8	100.0
학교급				
중학생	(210)	73.3	26.7	100.0
고등학생(일반계)	(210)	91.0	9.0	100.0
고등학생(전문계)	(210)	68.6	31.4	100.0
518민주화운동 인지도				
인지	(199)	91.5	8.5	100.0
보통	(226)	81.0	19.0	100.0
비인지	(205)	60.5	39.5	100.0
518기념재단 인지도				
인지	(38)	81.6	18.4	100.0
보통	(169)	81.7	18.3	100.0
비인지	(423)	75.7	24.3	100.0
사회·정치 관련 뉴스의 관심도				
상	(228)	83.8	16.2	100.0
중	(223)	81.2	18.8	100.0
하	(179)	65.4	34.6	100.0
사회·정치 관련 대화의 정도				
상	(81)	84.0	16.0	100.0
중	(254)	85.0	15.0	100.0
하	(295)	69.5	30.5	100.0
사회·정치에 대한 입장				
진보	(245)	83.3	16.7	100.0
중도	(289)	73.7	26.3	100.0
보수	(96)	75.0	25.0	100.0

문28-1. (문28의 1)번 응답자만) 학교에서 5·18민주화운동에 대해 배울 때 무엇을 활용하여 교육을 받았습니까?

	사례수	교과서 활용	미디어 활용	기억나지 않음	현장학습 (광주)	기타	계
전체	(489)	60.3	27.4	7.0	4.9	.4	100.0
지역							
서울	(66)	81.8	15.2	3.0	.0	.0	100.0
인천	(60)	66.7	18.3	11.7	1.7	1.7	100.0
대전	(78)	59.0	26.9	6.4	6.4	1.3	100.0
광주	(83)	22.9	51.8	6.0	19.3	.0	100.0
대구	(64)	68.8	18.8	10.9	1.6	.0	100.0
부산	(71)	80.3	14.1	5.6	.0	.0	100.0
울산	(67)	52.2	40.3	6.0	1.5	.0	100.0
성별							
남성	(239)	59.0	30.1	6.3	4.6	.0	100.0
여성	(250)	61.6	24.8	7.6	5.2	.8	100.0
학교급							
중학생	(154)	61.7	20.8	8.4	9.1	.0	100.0
고등학생(일반계)	(191)	68.1	29.8	1.6	.5	.0	100.0
고등학생(전문계)	(144)	48.6	31.3	12.5	6.3	1.4	100.0
518민주화운동 인지도							
인지	(182)	62.1	30.2	4.4	2.7	.5	100.0
보통	(183)	55.7	31.7	4.4	7.7	.5	100.0
비인지	(124)	64.5	16.9	14.5	4.0	.0	100.0
518기념재단 인지도							
인지	(31)	67.7	29.0	3.2	.0	.0	100.0
보통	(138)	52.2	29.0	5.1	12.3	1.4	100.0
비인지	(320)	63.1	26.6	8.1	2.2	.0	100.0
사회·정치 관련 뉴스의 관심도							
상	(191)	61.8	31.4	4.2	2.6	.0	100.0
중	(181)	64.1	20.4	6.1	8.8	.6	100.0
하	(117)	52.1	31.6	12.8	2.6	.9	100.0
사회·정치 관련 대화의 정도							
상	(68)	63.2	32.4	4.4	.0	.0	100.0
중	(216)	64.8	24.5	4.2	6.0	.5	100.0
하	(205)	54.6	28.8	10.7	5.4	.5	100.0
사회·정치에 대한 입장							
진보	(204)	60.8	33.3	4.9	1.0	.0	100.0
중도	(213)	62.9	22.1	7.5	7.0	.5	100.0
보수	(72)	51.4	26.4	11.1	9.7	1.4	100.0

문28-2. (문28의 1)번 응답자만) 학교에서의 수업을 통해서 5·18민주화운동에 대해 얼마나 잘 이해할 수 있었습니까?

	사례수	매우 이해하기 어려움	이해하기 어려움	보통이다	약간 이해함	자세히 이해함	종합			계	5점 평균	100점 평균
							이해하기 어려움	보통	이해함			
전체	(489)	3.1	11.2	40.3	34.6	10.8	14.3	40.3	45.4	100.0	3.39	59.7
지역												
서인천	(66)	6.1	16.7	36.4	33.3	7.6	22.7	36.4	40.9	100.0	3.20	54.9
대전	(60)	5.0	6.7	46.7	33.3	8.3	11.7	46.7	41.7	100.0	3.33	58.3
광주	(78)	3.8	9.0	42.3	29.5	15.4	12.8	42.3	44.9	100.0	3.44	60.9
대구	(83)	.0	8.4	33.7	41.0	16.9	8.4	33.7	57.8	100.0	3.66	66.6
부산	(64)	1.6	12.5	48.4	32.8	4.7	14.1	48.4	37.5	100.0	3.27	56.6
서울	(71)	5.6	14.1	40.8	31.0	8.5	19.7	40.8	39.4	100.0	3.23	55.6
충청	(67)	.0	11.9	35.8	40.3	11.9	11.9	35.8	52.2	100.0	3.52	63.1
성별												
남성	(239)	4.2	9.2	42.3	32.6	11.7	13.4	42.3	44.4	100.0	3.38	59.6
여성	(250)	2.0	13.2	38.4	36.4	10.0	15.2	38.4	46.4	100.0	3.39	59.8
학교급												
중학생	(154)	1.9	14.9	40.3	33.8	9.1	16.9	40.3	42.9	100.0	3.33	58.3
고등학생(일반계)	(191)	1.6	6.8	36.1	42.9	12.6	8.4	36.1	55.5	100.0	3.58	64.5
고등학생(전문계)	(144)	6.3	13.2	45.8	24.3	10.4	19.4	45.8	34.7	100.0	3.19	54.9
518민주화운동 인지도												
인지	(182)	2.7	4.9	24.2	47.8	20.3	7.7	24.2	68.1	100.0	3.78	69.5
보통	(183)	1.1	8.2	48.1	35.5	7.1	9.3	48.1	42.6	100.0	3.39	59.8
비인지	(124)	6.5	25.0	52.4	13.7	2.4	31.5	52.4	16.1	100.0	2.81	45.2
518기념재단 인지도												
인지	(31)	9.7	3.2	19.4	38.7	29.0	12.9	19.4	67.7	100.0	3.74	68.5
보통	(138)	1.4	5.1	48.6	36.2	8.7	6.5	48.6	44.9	100.0	3.46	61.4
비인지	(320)	3.1	14.7	38.8	33.4	10.0	17.8	38.8	43.4	100.0	3.33	58.1
사회·정치 관련 뉴스의 관심도												
상	(191)	2.6	5.8	34.0	44.0	13.6	8.4	34.0	57.6	100.0	3.60	65.1
중	(181)	1.7	14.9	41.4	32.0	9.9	16.6	41.4	42.0	100.0	3.34	58.4
하	(117)	6.0	14.5	48.7	23.1	7.7	20.5	48.7	30.8	100.0	3.12	53.0
사회·정치 관련 대화의 정도												
상	(68)	2.9	2.9	29.4	39.7	25.0	5.9	29.4	64.7	100.0	3.81	70.2
중	(216)	2.8	12.5	37.0	37.5	10.2	15.3	37.0	47.7	100.0	3.40	60.0
하	(205)	3.4	12.7	47.3	29.8	6.8	16.1	47.3	36.6	100.0	3.24	56.0
사회·정치에 대한 입장												
진보	(204)	2.0	10.3	34.3	41.2	12.3	12.3	34.3	53.4	100.0	3.51	62.9
중도	(213)	4.2	13.6	45.5	26.8	9.9	17.8	45.5	36.6	100.0	3.24	56.1
보수	(72)	2.8	6.9	41.7	38.9	9.7	9.7	41.7	48.6	100.0	3.46	61.5

문29. 그렇다면 5·18민주화운동에 대한 교육이 필요하다고 생각하십니까?

	사례수	필요없다	그저 그렇다	선택하여 배워도 괜찮다	반드시 필요하다	종합		계	4점 평균	100점 평균
						불필요	필요			
전체	(630)	4.0	14.8	29.4	51.9	18.7	81.3	100.0	3.29	76.4
지역										
서울	(90)	1.1	13.3	25.6	60.0	14.4	85.6	100.0	3.44	81.5
인천	(90)	3.3	16.7	31.1	48.9	20.0	80.0	100.0	3.26	75.2
대전	(90)	8.9	14.4	28.9	47.8	23.3	76.7	100.0	3.16	71.9
광주	(90)	2.2	6.7	31.1	60.0	8.9	91.1	100.0	3.49	83.0
대구	(90)	3.3	26.7	30.0	40.0	30.0	70.0	100.0	3.07	68.9
부산	(90)	5.6	16.7	25.6	52.2	22.2	77.8	100.0	3.24	74.8
울산	(90)	3.3	8.9	33.3	54.4	12.2	87.8	100.0	3.39	79.6
성별										
남성	(322)	4.7	17.4	31.7	46.3	22.0	78.0	100.0	3.20	73.2
여성	(308)	3.2	12.0	26.9	57.8	15.3	84.7	100.0	3.39	79.8
학교급										
중학생	(210)	4.8	15.7	37.6	41.9	20.5	79.5	100.0	3.17	72.2
고등학생(일반계)	(210)	1.0	9.0	18.6	71.4	10.0	90.0	100.0	3.60	86.8
고등학생(전문계)	(210)	6.2	19.5	31.9	42.4	25.7	74.3	100.0	3.10	70.2
518민주화운동 인지도										
인지	(199)	2.0	6.0	23.1	68.8	8.0	92.0	100.0	3.59	86.3
보통	(226)	1.3	11.9	34.1	52.7	13.3	86.7	100.0	3.38	79.4
비인지	(205)	8.8	26.3	30.2	34.6	35.1	64.9	100.0	2.91	63.6
518기념재단 인지도										
인지	(38)	2.6	2.6	23.7	71.1	5.3	94.7	100.0	3.63	87.7
보통	(169)	3.0	17.8	32.0	47.3	20.7	79.3	100.0	3.24	74.6
비인지	(423)	4.5	14.7	28.8	52.0	19.1	80.9	100.0	3.28	76.1
사회·정치 관련 뉴스의 관심도										
상	(228)	.9	6.6	19.3	73.2	7.5	92.5	100.0	3.65	88.3
중	(223)	4.0	15.7	37.2	43.0	19.7	80.3	100.0	3.19	73.1
하	(179)	7.8	24.0	32.4	35.8	31.8	68.2	100.0	2.96	65.4
사회·정치 관련 대화의 정도										
상	(81)	.0	7.4	6.2	86.4	7.4	92.6	100.0	3.79	93.0
중	(254)	2.0	10.6	29.5	57.9	12.6	87.4	100.0	3.43	81.1
하	(295)	6.8	20.3	35.6	37.3	27.1	72.9	100.0	3.03	67.8
사회·정치에 대한 입장										
진보	(245)	2.9	7.8	20.8	68.6	10.6	89.4	100.0	3.55	85.0
중도	(289)	5.2	21.1	34.6	39.1	26.3	73.7	100.0	3.08	69.2
보수	(96)	3.1	13.5	35.4	47.9	16.7	83.3	100.0	3.28	76.0

문30. 5·18민주화운동에 대한 교육시간에서 활용하였으면 하는 자료는 무엇입니까? 모두 체크(√)해 주시기 바랍니다.

	사례수	영화 및 다큐 멘터리 등 영상매체	교과서	현장학습	사진 및 기록, 신문 등 인쇄매체	문학작품 및 노래	기타
전체	(630)	74.9	49.8	46.5	29.5	11.7	1.1
지역							
서울	(90)	68.9	61.1	44.4	37.8	12.2	1.1
인천	(90)	73.3	43.3	40.0	25.6	6.7	2.2
대전	(90)	75.6	50.0	38.9	25.6	11.1	2.2
광주	(90)	78.9	47.8	53.3	33.3	13.3	1.1
대구	(90)	76.7	46.7	48.9	25.6	12.2	.0
부산	(90)	76.7	50.0	53.3	34.4	14.4	.0
울산	(90)	74.4	50.0	46.7	24.4	12.2	1.1
성별							
남성	(322)	70.5	49.1	43.5	28.0	10.6	1.6
여성	(308)	79.5	50.6	49.7	31.2	13.0	.6
학교급							
중학생	(210)	73.8	46.7	54.8	22.4	11.0	1.0
고등학생(일반계)	(210)	83.3	54.3	42.4	41.4	15.2	.0
고등학생(전문계)	(210)	67.6	48.6	42.4	24.8	9.0	2.4
518민주화운동 인지도							
인지	(199)	78.4	53.8	44.2	38.2	20.1	.5
보통	(226)	73.9	53.5	47.8	28.3	9.7	.9
비인지	(205)	72.7	42.0	47.3	22.4	5.9	2.0
518기념재단 인지도							
인지	(38)	68.4	57.9	68.4	47.4	26.3	.0
보통	(169)	66.3	57.4	46.7	25.4	12.4	1.2
비인지	(423)	79.0	46.1	44.4	29.6	10.2	1.2
사회·정치 관련 뉴스의 관심도							
상	(228)	78.9	54.4	46.1	43.4	16.2	.9
중	(223)	70.4	51.1	45.7	22.9	9.0	.4
하	(179)	75.4	42.5	48.0	20.1	9.5	2.2
사회·정치 관련 대화의 정도							
상	(81)	80.2	55.6	48.1	50.6	23.5	1.2
중	(254)	73.6	54.7	45.7	34.3	9.8	.8
하	(295)	74.6	44.1	46.8	19.7	10.2	1.4
사회·정치에 대한 입장							
진보	(245)	82.9	51.4	46.9	39.6	13.9	.8
중도	(289)	70.9	46.7	48.4	23.9	10.7	1.4
보수	(96)	66.7	55.2	39.6	20.8	9.4	1.0

문31. 수업시간 외에 5·18민주화 운동에 관한 교육의 기회가 주어진다면, 받을 의향이 있으십니까?

	사례수	전혀 의향이 없다	거의 의향이 없다	그저 그렇다	조금 의향이 있다	매우 의향이 있다	종합			계	5점 평균	100점 평균
							의향 없다	보통	의향 있다			
전체	(630)	2.4	8.9	32.4	33.8	22.5	11.3	32.4	56.3	100.0	3.65	66.3
지역												
서인천	(90)	1.1	6.7	31.1	36.7	24.4	7.8	31.1	61.1	100.0	3.77	69.2
대전	(90)	3.3	8.9	27.8	34.4	25.6	12.2	27.8	60.0	100.0	3.70	67.5
광주	(90)	3.3	11.1	28.9	30.0	26.7	14.4	28.9	56.7	100.0	3.66	66.4
대구	(90)	1.1	7.8	27.8	35.6	27.8	8.9	27.8	63.3	100.0	3.81	70.3
부산	(90)	2.2	12.2	43.3	30.0	12.2	14.4	43.3	42.2	100.0	3.38	59.4
서울	(90)	2.2	11.1	36.7	33.3	16.7	13.3	36.7	50.0	100.0	3.51	62.8
성별												
남성	(322)	3.7	11.2	35.7	28.6	20.8	14.9	35.7	49.4	100.0	3.52	62.9
여성	(308)	1.0	6.5	28.9	39.3	24.4	7.5	28.9	63.6	100.0	3.80	69.9
학교급												
중학생	(210)	2.4	8.1	36.2	31.4	21.9	10.5	36.2	53.3	100.0	3.62	65.6
고등학생(일반계)	(210)	1.9	4.8	22.4	39.5	31.4	6.7	22.4	71.0	100.0	3.94	73.5
고등학생(전문계)	(210)	2.9	13.8	38.6	30.5	14.3	16.7	38.6	44.8	100.0	3.40	59.9
518민주화운동 인지도												
인지	(199)	.0	6.0	18.6	40.7	34.7	6.0	18.6	75.4	100.0	4.04	76.0
보통	(226)	1.3	4.9	34.1	38.1	21.7	6.2	34.1	59.7	100.0	3.74	68.5
비인지	(205)	5.9	16.1	43.9	22.4	11.7	22.0	43.9	34.1	100.0	3.18	54.5
518기념재단 인지도												
인지	(38)	2.6	10.5	7.9	31.6	47.4	13.2	7.9	78.9	100.0	4.11	77.6
보통	(169)	.6	4.7	40.2	33.1	21.3	5.3	40.2	54.4	100.0	3.70	67.5
비인지	(423)	3.1	10.4	31.4	34.3	20.8	13.5	31.4	55.1	100.0	3.59	64.8
사회·정치 관련 뉴스의 관심도												
상	(228)	.9	7.0	16.2	39.0	36.8	7.9	16.2	75.9	100.0	4.04	76.0
중	(223)	2.2	4.5	40.4	35.9	17.0	6.7	40.4	52.9	100.0	3.61	65.2
하	(179)	4.5	16.8	43.0	24.6	11.2	21.2	43.0	35.8	100.0	3.21	55.3
사회·정치 관련 대화의 정도												
상	(81)	1.2	1.2	12.3	34.6	50.6	2.5	12.3	85.2	100.0	4.32	83.0
중	(254)	1.2	6.3	29.9	39.4	23.2	7.5	29.9	62.6	100.0	3.77	69.3
하	(295)	3.7	13.2	40.0	28.8	14.2	16.9	40.0	43.1	100.0	3.37	59.2
사회·정치에 대한 입장												
진보	(245)	1.2	6.9	23.3	39.6	29.0	8.2	23.3	68.6	100.0	3.88	72.0
중도	(289)	3.8	9.7	38.1	29.4	19.0	13.5	38.1	48.4	100.0	3.50	62.5
보수	(96)	1.0	11.5	38.5	32.3	16.7	12.5	38.5	49.0	100.0	3.52	63.0

문32. 5·18민주화운동에 대한 질문입니다. 이는 개인적인 지식을 평가하는 것이 아니고 일반적인 인식을 조사하는 것이므로
 지문을 읽고 솔직하게 아래 보기에서 골라 응답하여 주시기 바랍니다.
 <1> 5·18민주화운동은 1987년 5월 18일 광주·전남지역을 중심으로 일어난 시민들의 민주화운동을 의미한다.

	사례수	예	아니오	계
전체	(630)	87.3	12.7	100.0
지역				
서울	(90)	91.1	8.9	100.0
인천	(90)	94.4	5.6	100.0
대전	(90)	84.4	15.6	100.0
광주	(90)	92.2	7.8	100.0
대구	(90)	86.7	13.3	100.0
부산	(90)	90.0	10.0	100.0
울산	(90)	72.2	27.8	100.0
성별				
남성	(322)	89.4	10.6	100.0
여성	(308)	85.1	14.9	100.0
학교급				
중학생	(210)	91.9	8.1	100.0
고등학생(일반계)	(210)	85.2	14.8	100.0
고등학생(전문계)	(210)	84.8	15.2	100.0
518민주화운동 인지도				
인지	(199)	87.9	12.1	100.0
보통	(226)	85.8	14.2	100.0
비인지	(205)	88.3	11.7	100.0
518기념재단 인지도				
인지	(38)	84.2	15.8	100.0
보통	(169)	85.8	14.2	100.0
비인지	(423)	88.2	11.8	100.0
사회·정치 관련 뉴스의 관심도				
상	(228)	88.2	11.8	100.0
중	(223)	87.0	13.0	100.0
하	(179)	86.6	13.4	100.0
사회·정치 관련 대화의 정도				
상	(81)	87.7	12.3	100.0
중	(254)	88.2	11.8	100.0
하	(295)	86.4	13.6	100.0
사회·정치에 대한 입장				
진보	(245)	89.0	11.0	100.0
중도	(289)	86.9	13.1	100.0
보수	(96)	84.4	15.6	100.0

문32. 5·18민주화운동에 대한 질문입니다. 이는 개인적인 지식을 평가하는 것이 아니고 일반적인 인식을 조사하는 것이므로
 지문을 읽고 솔직하게 아래 보기에서 골라 응답하여 주시기 바랍니다.
 <Q> 5·18민주화운동은 박정희 독재정부의 몰락이후 민주화를 바라는 전 국민의 기대 속에서 새로운 군부 독재집단에 저항한 운동이다.

	사례수	예	아니오	계
전체	(630)	75.1	24.9	100.0
지역				
서울	(90)	76.7	23.3	100.0
인천	(90)	67.8	32.2	100.0
대전	(90)	74.4	25.6	100.0
광주	(90)	78.9	21.1	100.0
대구	(90)	68.9	31.1	100.0
부산	(90)	80.0	20.0	100.0
울산	(90)	78.9	21.1	100.0
성별				
남성	(322)	79.2	20.8	100.0
여성	(308)	70.8	29.2	100.0
학교급				
중학생	(210)	72.9	27.1	100.0
고등학생(일반계)	(210)	76.7	23.3	100.0
고등학생(전문계)	(210)	75.7	24.3	100.0
518민주화운동 인지도				
인지	(199)	74.4	25.6	100.0
보통	(226)	76.5	23.5	100.0
비인지	(205)	74.1	25.9	100.0
518기념재단 인지도				
인지	(38)	89.5	10.5	100.0
보통	(169)	70.4	29.6	100.0
비인지	(423)	75.7	24.3	100.0
사회·정치 관련 뉴스의 관심도				
상	(228)	77.2	22.8	100.0
중	(223)	74.4	25.6	100.0
하	(179)	73.2	26.8	100.0
사회·정치 관련 대화의 정도				
상	(81)	80.2	19.8	100.0
중	(254)	74.0	26.0	100.0
하	(295)	74.6	25.4	100.0
사회·정치에 대한 입장				
진보	(245)	74.3	25.7	100.0
중도	(289)	76.1	23.9	100.0
보수	(96)	74.0	26.0	100.0

문32. 5·18민주화운동에 대한 질문입니다. 이는 개인적인 지식을 평가하는 것이 아니고 일반적인 인식을 조사하는 것이므로
 지문을 읽고 솔직하게 아래 보기에서 골라 응답하여 주시기 바랍니다.
 <3> 매년 5월 18일은 5·18민주화운동을 기념하는 국가기념일로써 국가기념식이 개최된다.

	사례수	예	아니오	계
전체	(630)	74.3	25.7	100.0
지역				
서울	(90)	68.9	31.1	100.0
인천	(90)	70.0	30.0	100.0
대전	(90)	71.1	28.9	100.0
광주	(90)	78.9	21.1	100.0
대구	(90)	72.2	27.8	100.0
부산	(90)	87.8	12.2	100.0
울산	(90)	71.1	28.9	100.0
성별				
남성	(322)	74.5	25.5	100.0
여성	(308)	74.0	26.0	100.0
학교급				
중학생	(210)	77.6	22.4	100.0
고등학생(일반계)	(210)	72.4	27.6	100.0
고등학생(전문계)	(210)	72.9	27.1	100.0
518민주화운동 인지도				
인지	(199)	74.9	25.1	100.0
보통	(226)	73.9	26.1	100.0
비인지	(205)	74.1	25.9	100.0
518기념재단 인지도				
인지	(38)	81.6	18.4	100.0
보통	(169)	71.6	28.4	100.0
비인지	(423)	74.7	25.3	100.0
사회·정치 관련 뉴스의 관심도				
상	(228)	67.5	32.5	100.0
중	(223)	77.1	22.9	100.0
하	(179)	79.3	20.7	100.0
사회·정치 관련 대화의 정도				
상	(81)	76.5	23.5	100.0
중	(254)	72.0	28.0	100.0
하	(295)	75.6	24.4	100.0
사회·정치에 대한 입장				
진보	(245)	72.2	27.8	100.0
중도	(289)	74.4	25.6	100.0
보수	(96)	79.2	20.8	100.0

문32. 5·18민주화운동에 대한 질문입니다. 이는 개인적인 지식을 평가하는 것이 아니고 일반적인 인식을 조사하는 것이므로
지문을 읽고 솔직하게 아래 보기에서 골라 응답하여 주시기 바랍니다.
<4> 5·18민주화운동에 관한 기록물은 유네스코 세계 기록 유산에 등재되었다.

	사례수	예	아니오	계
전체	(630)	48.3	51.7	100.0
지역				
서울	(90)	33.3	66.7	100.0
인천	(90)	54.4	45.6	100.0
대전	(90)	44.4	55.6	100.0
광주	(90)	73.3	26.7	100.0
대구	(90)	42.2	57.8	100.0
부산	(90)	38.9	61.1	100.0
울산	(90)	51.1	48.9	100.0
성별				
남성	(322)	50.9	49.1	100.0
여성	(308)	45.5	54.5	100.0
학교급				
중학생	(210)	51.0	49.0	100.0
고등학생(일반계)	(210)	42.4	57.6	100.0
고등학생(전문계)	(210)	51.4	48.6	100.0
518민주화운동 인지도				
인지	(199)	52.8	47.2	100.0
보통	(226)	46.0	54.0	100.0
비인지	(205)	46.3	53.7	100.0
518기념재단 인지도				
인지	(38)	47.4	52.6	100.0
보통	(169)	56.2	43.8	100.0
비인지	(423)	45.2	54.8	100.0
사회·정치 관련 뉴스의 관심도				
상	(228)	45.2	54.8	100.0
중	(223)	47.1	52.9	100.0
하	(179)	53.6	46.4	100.0
사회·정치 관련 대화의 정도				
상	(81)	46.9	53.1	100.0
중	(254)	48.4	51.6	100.0
하	(295)	48.5	51.5	100.0
사회·정치에 대한 입장				
진보	(245)	41.6	58.4	100.0
중도	(289)	52.6	47.4	100.0
보수	(96)	52.1	47.9	100.0

문32. 5·18민주화운동에 대한 질문입니다. 이는 개인적인 지식을 평가하는 것이 아니고 일반적인 인식을 조사하는 것이므로
 지문을 읽고 솔직하게 아래 보기에서 골라 응답하여 주시기 바랍니다.
 <5> 5·18민주화운동 희생자인 윤상원과 박기순의 영혼 결혼식에서 불려어진 “님을 위한 행진곡”은 5·18민주화 운동의 상징적인 노래이다.


	사례수	예	아니오	계
전체	(630)	68.1	31.9	100.0
지역				
서울	(90)	68.9	31.1	100.0
인천	(90)	50.0	50.0	100.0
대전	(90)	67.8	32.2	100.0
광주	(90)	91.1	8.9	100.0
대구	(90)	71.1	28.9	100.0
부산	(90)	64.4	35.6	100.0
울산	(90)	63.3	36.7	100.0
성별				
남성	(322)	71.4	28.6	100.0
여성	(308)	64.6	35.4	100.0
학교급				
중학생	(210)	68.1	31.9	100.0
고등학생(일반계)	(210)	71.9	28.1	100.0
고등학생(전문계)	(210)	64.3	35.7	100.0
518민주화운동 인지도				
인지	(199)	74.9	25.1	100.0
보통	(226)	69.0	31.0	100.0
비인지	(205)	60.5	39.5	100.0
518기념재단 인지도				
인지	(38)	86.8	13.2	100.0
보통	(169)	71.6	28.4	100.0
비인지	(423)	65.0	35.0	100.0
사회·정치 관련 뉴스의 관심도				
상	(228)	71.1	28.9	100.0
중	(223)	68.2	31.8	100.0
하	(179)	64.2	35.8	100.0
사회·정치 관련 대화의 정도				
상	(81)	81.5	18.5	100.0
중	(254)	68.5	31.5	100.0
하	(295)	64.1	35.9	100.0
사회·정치에 대한 입장				
진보	(245)	70.2	29.8	100.0
중도	(289)	67.5	32.5	100.0
보수	(96)	64.6	35.4	100.0

[518국민인식지수]

	사례수	518 민주화 운동 인지도	518 특별법 인지도	518 민주화 운동 국가 기념일	국립 518 민주 묘지	한국의 민주화	한국의 평화 행동일	아시아 국가 들의 민주화	국가의 폭력에 대한 저항	북한 과의 연결	불순 세력이 폭력 사태	518 인지도	518 기여도	518 이미지	518 국민 인식 지수
전체	(630)	49.4	25.9	39.8	38.3	63.7	52.1	53.3	71.7	66.9	67.7	38.4	56.4	68.8	51.6
지역															
서울	(90)	50.0	25.0	42.2	41.1	70.3	53.9	52.5	76.9	67.2	75.8	39.6	58.9	73.3	54.1
인천	(90)	48.6	26.7	37.8	35.3	61.1	54.7	55.6	68.9	63.9	64.2	37.1	57.1	65.6	50.8
대전	(90)	49.7	26.9	38.3	33.6	64.2	50.0	51.9	68.9	64.4	65.6	37.2	55.4	66.3	50.3
광주	(90)	60.8	30.8	53.6	56.1	70.0	58.9	60.6	77.8	77.5	73.6	50.3	63.1	76.3	60.7
대구	(90)	45.0	22.2	35.3	33.6	58.1	52.8	51.9	69.7	64.2	65.8	34.0	54.3	66.6	48.6
부산	(90)	43.9	21.1	33.9	33.1	63.6	45.6	49.4	70.6	63.9	65.0	33.0	52.9	66.5	47.6
울산	(90)	47.8	28.3	37.5	35.6	58.9	48.9	51.1	68.9	67.5	63.9	37.3	53.0	66.8	49.5
성별															
남성	(322)	50.9	26.2	40.6	37.9	62.3	48.6	51.1	70.3	71.7	69.9	38.9	54.0	70.6	51.3
여성	(308)	47.9	25.6	39.0	38.8	65.2	55.8	55.6	73.1	62.0	65.4	37.8	58.8	66.9	52.0
학교급															
중학생	(210)	47.3	23.8	38.3	35.6	62.6	54.5	53.7	71.9	64.4	64.6	36.3	56.9	67.0	50.7
고등학생(일반계)	(210)	54.6	24.8	41.5	40.2	74.0	52.9	58.9	79.2	73.2	76.0	40.3	61.9	76.1	56.1
고등학생(전문계)	(210)	46.3	29.0	39.5	39.2	54.5	48.9	47.3	63.9	63.2	62.5	38.5	50.2	63.2	48.1
518민주화운동 인지도															
인지	(199)	79.8	37.3	56.7	52.5	76.4	59.5	63.3	80.9	72.9	72.7	56.6	66.4	75.5	64.3
보통	(226)	50.0	26.9	42.5	40.7	64.0	52.3	53.4	73.7	65.2	67.5	40.0	56.6	68.8	52.4
비인지	(205)	19.3	13.7	20.5	22.0	51.1	44.6	43.4	60.5	63.2	63.0	18.8	46.4	62.2	38.5
518기념재단 인지도															
인지	(38)	69.7	52.6	66.4	65.8	77.6	65.1	70.4	71.7	73.0	72.4	63.7	71.1	72.4	68.4
보통	(169)	56.5	36.7	49.0	45.7	62.9	57.4	58.3	71.6	60.4	60.7	47.0	59.5	64.2	55.4
비인지	(423)	44.7	19.1	33.7	32.9	62.8	48.8	49.8	71.7	69.0	70.1	32.6	53.8	70.3	48.6
사회·정치 관련 뉴스의 관심도															
상	(228)	60.0	31.4	48.5	45.7	75.5	56.5	61.7	80.0	71.1	73.2	46.4	64.6	74.8	59.3
중	(223)	50.8	27.4	40.8	40.9	62.4	55.0	53.1	69.2	63.8	64.1	40.0	56.9	65.7	51.9
하	(179)	34.2	17.0	27.5	25.7	50.3	42.9	42.7	64.1	65.6	65.1	26.1	45.3	64.9	41.6
사회·정치 관련 대화의 정도															
상	(81)	62.3	36.4	51.5	46.6	78.7	56.5	65.7	81.8	67.0	74.1	49.2	67.0	74.3	61.3
중	(254)	54.5	26.4	41.8	40.3	71.3	55.9	56.5	76.7	67.7	69.0	40.7	61.2	71.1	55.0
하	(295)	41.4	22.5	34.8	34.4	53.1	47.6	47.1	64.6	66.3	64.8	33.3	49.3	65.2	46.1
사회·정치에 대한 입장															
진보	(245)	51.9	25.2	40.7	38.9	71.4	56.2	56.2	77.6	71.6	72.1	39.2	61.3	73.8	54.9
중도	(289)	47.7	24.2	37.7	35.6	58.4	50.1	52.3	67.3	63.5	65.7	36.3	53.6	65.5	49.1
보수	(96)	48.2	32.6	43.8	45.1	60.2	47.7	48.7	69.8	65.4	62.5	42.4	52.2	65.9	51.0

설문지

05



안녕하세요?

「5·18기념재단」과 저희 현대리서치연구소는 5·18 민주화운동과 이를 기념하는 사업에 대한 국민의 소중한 의견을 듣고자 설문조사를 실시하고 있습니다. 응답내용은 통계분석에만 사용되고 「통계법」 제33조에 따라 절대 비밀이 보장됩니다. 바쁘시더라도 잠시만 시간을 내 주시면 감사하겠습니다.

조사주관기관 : 5·18기념재단 (문의 : 기획총무부 박 채 응, ☎ 062-360-0515)

조사대행기관 : 현대리서치연구소 (문의 : 연구4팀 윤 상 혁, ☎ 02-3218-9622)

제33조 (비밀의 보호)

- ① 통계의 작성과정에서 알려진 사항으로서 개인이나 법인 또는 단체 등의 비밀에 속하는 사항은 보호되어야 한다.
- ② 통계의 작성을 위하여 수집된 개인이나 법인 또는 단체 등의 비밀에 속하는 자료는 통계작성 외의 목적으로 사용되어서는 아니된다.

본인은 위의 개인정보수집 및 이용에 대해 충분히 설명을 들었고, 이에 동의합니다.

응답요령

- 1) 객관식 문항 : 보기 중에서 해당번호 하나를 골라 오른쪽 칸에 번호를 써 주세요.
- 2) 주관식 문항 : 의견이나 생각을 구체적으로 직접 적어 주시기 바랍니다.
- 3) 설문지 중에 (☞ 문8로)와 같은 표시가 있으면, 사이에 있는 질문은 건너뛰고 해당 질문으로 가서서 응답해주시기 바랍니다.

■ 먼저 통계분석을 위한 **개인적 특성**에 대한 질문입니다.

				응답칸
SQ1. 성별	1) 남성	2) 여성		
SQ2. 거주지역	1) 서울	2) 인천	3) 대전	4) 광주
	5) 대구	6) 부산	7) 울산	
SQ3. 학교급	1) 중학생	2) 고등학생(일반계)	3) 고등학생(전문계)	

문1. 우리나라의 사회·정치문제에 대하여 어느 정도 관심을 갖고 있습니까?

- 1) 전혀 관심 없음 2) 별로 관심 없음
- 3) 보통이다 4) 어느 정도 관심 있음
- 5) 많이 관심 있음

문2. 평소에 가족이나 주변사람들과 우리나라의 사회·정치문제에 대하여 어느 정도 자주 대화를 나누거나 토론을 하는 편입니까?

- 1) 전혀 하지 않는다 2) 매우 드물게 한다 (☞ 문3로)
- 3) 가끔 한다(보통) (☞ 문2-1로)
- 4) 자주 한다 5) 매우 자주한다

문2-1. (문2의 3)~5)번 응답자만) 그렇다면 주로 누구와 대화를 나누거나 토론을 하십니까?

- 1) 부모님 2) 형제 또는 자매
- 3) 친구 또는 선후배 4) 학교 선생님
- 5) 기타 _____

문3. 신문·방송이나 인터넷을 통해 우리나라의 사회·정치문제에 대한 소식/정보를 어느 정도 자주 보거나 듣는 편입니까?

- 1) 전혀 보지 않음 2) 보지 않는 편 (☞ 문4로)
- 3) 보통이다 (☞ 문3-1로)
- 4) 자주 보는 편 5) 매우 자주 봄

문3-1. (문3의 3)~5)번 응답자만) 그렇다면 주로 어떤 매체를 통하여 접하는 편입니까?

- 1) TV 2) 라디오
- 3) 신문 4) 시사주간지/잡지
- 5) 인터넷 6) 기타 _____

문4. 우리나라의 사회·정치문제를 접한 후 이와 관련하여 가족이나 친구 등 다른 사람과 대화를 하거나 전달한 적이 있습니까?

- 1) 있다 (☞ 문4-1로) 2) 없다 (☞ 문5로)

문4-1. (문4의 1)번 응답자만) 다른 사람에게 전달한 적이 있다면 주로 어떻게 전달하였습니까?

- 1) 직접 대화 및 토론 2) 휴대전화 통화
- 3) 카카오톡 등 메신저 4) 블로그 및 SNS
- 5) 이메일 6) 기타

문5. 신문·방송이나 인터넷을 통하여 보도되는 우리나라의 사회·정치문제에 대한 정보를 어느 정도 신뢰하고 있습니까?

- 1) 전혀 신뢰하지 않음 2) 신뢰하지 않는 편
- 3) 보통이다
- 4) 신뢰하는 편 5) 매우 신뢰하고 있음

문6. 귀하께서는 평소 다양한 사회·정치적 이슈 등에 대해 어떤 입장을 가지고 있습니까?

- 1) 사회문제의 원인이 과거부터 관행적으로 유지해왔던 법이나 제도에 문제가 있다고 보고 그것의 변화와 개선을 추구하는 입장에 동의
- 2) 사회·정치적 이슈에 있어 어느 쪽에도 치우치지 않는 중립적인 입장에 동의
- 3) 오래전부터 해왔던 것을 중시하고, 사회문제해결을 위해서는 법이나 제도를 대폭적으로 바꾸기보다는 서서히 개선해 나가야 한다는 입장에 동의

문7. 귀하께서는 평소 우리나라의 역사적 사건에 대해 어느 정도 관심이 있으십니까?

- 1) 전혀 관심 없다 2) 별로 관심 없다
- 3) 보통이다
- 4) 어느 정도 관심이 있다 5) 많이 관심 있다

문8. 귀하께서 다음 중 가장 많은 관심을 갖는 역사적 사건은 무엇입니까?

- 1) 2·28 민주운동 2) 3·15 의거
- 3) 4·3 사건 4) 4·19 혁명
- 5) 5·18 민주화운동 6) 6·10 항쟁
- 7) 부마항쟁 8) 기타 _____

I. 5·18 민주화운동에 대한 이해

문9. 귀하께서는 5·18 민주화운동에 대해 얼마나 알고 계십니까?

- 1) 거의 알지 못한다 2) 별로 잘 알지 못한다
- 3) 보통이다
- 4) 어느 정도 알고 있다 5) 잘 알고 있다

문10. 귀하는 5·18 특별법에 대해 얼마나 알고 있습니까?

- 1) 거의 알지 못한다 2) 별로 잘 알지 못한다
3) 보통이다
4) 어느 정도 알고 있다 5) 잘 알고 있다

문11. 귀하는 5·18 민주화운동 국가기념일에 대해 얼마나 알고 있습니까?

- 1) 거의 알지 못한다 2) 별로 잘 알지 못한다
3) 보통이다
4) 어느 정도 알고 있다 5) 잘 알고 있다

문12. 귀하는 국립 5·18 민주묘지에 대해 얼마나 알고 있습니까?

- 1) 거의 알지 못한다 2) 별로 잘 알지 못한다
3) 보통이다
4) 어느 정도 알고 있다 5) 잘 알고 있다

II. 5·18 민주화운동의 기여

문13. 귀하는 5·18 민주화운동이 한국의 민주화에 얼마나 기여했다고 생각하십니까?

- 1) 전혀 기여하지 않았다 2) 별로 기여하지 않았다
3) 보통이다
4) 어느 정도 기여하였다 5) 많이 기여하였다

문14. 귀하는 5·18 민주화운동이 한국의 평화통일에 얼마나 기여하고 있다고 생각하십니까?

- 1) 전혀 기여하지 않았다 2) 별로 기여하지 않았다
3) 보통이다
4) 어느 정도 기여하였다 5) 많이 기여하였다

문15. 귀하는 5·18민주화운동이 아시아국가들의 민주화에 얼마나 기여하고 있다고 생각하십니까?

- 1) 전혀 기여하지 않았다 2) 별로 기여하지 않았다
3) 보통이다
4) 어느 정도 기여하였다 5) 많이 기여하였다

III. 5·18 민주화운동의 이미지

* 귀하는 아래와 같은 의견에 대해 동의하시는 정도를 응답해 주시기 바랍니다.

문16. 5·18 민주화운동은 국가의 부당한 폭력에 대한 정의로운 저항이었다.

- 1) 전혀 동의하지 않는다 2) 별로 동의하지 않는다
3) 보통이다
4) 어느 정도 동의한다 5) 매우 동의한다

문17. 5·18 민주화운동은 북한과 연결되어 있었다.

- 1) 전혀 동의하지 않는다 2) 별로 동의하지 않는다
3) 보통이다
4) 어느 정도 동의한다 5) 매우 동의한다

문18. 5·18 민주화운동은 불순세력이 주도한 폭력시태였다.

- 1) 전혀 동의하지 않는다 2) 별로 동의하지 않는다
3) 보통이다
4) 어느 정도 동의한다 5) 매우 동의한다

IV. 5·18 민주화운동의 쟁점과 접근

* 5·18민주화운동의 올바른 해결을 위해 아래의 5가지 원칙이 얼마나 잘 구현되었다고 생각하시는지 동의하시는 정도를 응답해 주시기 바랍니다.

문19. 5·18 진상규명은 잘 이루어졌다.

- 1) 전혀 그렇지 않다 2) 별로 그렇지 않다
3) 보통이다
4) 약간 그렇다 5) 매우 그렇다

문20. 학살책임자 처벌은 잘 이루어졌다.

- 1) 전혀 그렇지 않다 2) 별로 그렇지 않다
3) 보통이다
4) 약간 그렇다 5) 매우 그렇다

문21. 5·18 피해자 명예회복이 잘 이루어졌다.

- 1) 전혀 그렇지 않다 2) 별로 그렇지 않다
3) 보통이다
4) 약간 그렇다 5) 매우 그렇다

문22. 5·18 피해자 배상이 잘 이루어졌다.

- 1) 전혀 그렇지 않다 2) 별로 그렇지 않다
3) 보통이다
4) 약간 그렇다 5) 매우 그렇다

문23. 5·18 기념사업 추진이 잘 이루어졌다.

- 1) 전혀 그렇지 않다 2) 별로 그렇지 않다
3) 보통이다
4) 약간 그렇다 5) 매우 그렇다

문24. 최근 인터넷 혹은 대중매체에서 5·18민주화 운동의 의미와 가치를 훼손하는 비방과 왜곡이 빈번하게 발생하고 있습니다. 귀하는 이러한 문제에 대해 어떻게 생각하십니까?

- 1) 전혀 심각하지 않다 2) 별로 심각하지 않다
3) 보통이다
4) 약간 심각하다 5) 매우 심각하다

문25. 귀하는 최근 1년 간 5·18민주화운동에 대해 들 어본 적이 있습니까?

- 1) 있다 (☞문25-1로) 2) 없다 (☞문26으로)

문25-1. (문25의 1)번 응답자만)귀하는 어떤 경로로 5·18민주화운동을 접하엿습니까? 가장 많이 접 한 한 가지만 선택해 주십시오.

- 1) TV·신문·라디오 등의 대중매체
2) 교과서·홍보책자·잡지 등의 인쇄물
3) 영화·홍보영상 등의 영상물
4) 인터넷·SNS
5) 전시회나 5·18재단사업 참여
6) 주변사람
7) 기타

문26. 귀하는 5·18민주화운동을 알리기 위해 어떠한 방법이 가장 적합하다고 생각하십니까?

- 1) TV·신문·라디오 등의 대중매체
2) 교과서·홍보책자·잡지 등의 인쇄물
3) 영화·홍보영상 등의 영상물
4) 인터넷·SNS
5) 전시회나 5·18재단사업 참여
6) 기타

문27. 귀하는 5·18기념재단에 대해 얼마나 알고 있습니까?

- 1) 전혀 모른다 2) 잘 모른다 ☞ 문28로
3) 보통이다
4) 어느 정도 알고 있다 5) 잘 알고 있다 ☞ 문27-1로

문27-1. (문27의 4), 5) 응답자) 귀하는 5·18 기념재단의 사업에 대해 어떻게 평가하고 계십니까?

- 1) 매우 못하고 있다 2) 약간 못하고 있다
3) 보통이다
4) 약간 잘하고 있다 5) 매우 잘하고 있다

V. 5·18 민주화운동에 대한 교육

문28. 귀하께서는 '5·18민주화운동'에 대해 학교 수업시간에 배운 적이 있습니까?

- 1) 있다 (☞문28-1로) 2) 없다 (☞문29으로)

문28-1. (문28의 1)번 응답자만) 학교에서 5·18민주 화운동에 대해 배울 때 무엇을 활용하여 교육을 받았습니까?

- 1) 교과서 활용 2) 미디어 활용
3) 현장학습(광주) 4) 기타 _____
5) 기억나지 않음

문28-2. (문28의 1)번 응답자만) 학교에서의 수업을 통해서 5·18민주화운동에 대해 얼마나 잘 이해할 수 있었습니까?

- 1) 매우 이해하기 어려움 2) 이해하기 어려움
3) 보통이다
4) 약간 이해함 5) 자세히 이해함

문29. 그렇다면 5·18민주화운동에 대한 교육이 필요하다고 생각하십니까?

- 1) 필요없다 2) 그저 그렇다
3) 선택하여 배워도 괜찮다 4) 반드시 필요하다

문30. 5·18민주화운동에 대한 교육시간에서 활용하였으면 하는 자료는 무엇입니까? 모두 체크(√)해 주시기 바랍니다.

- 1) 교과서 2) 현장학습
 3) 영화 및 다큐멘터리 등 영상매체 4) 사진 및 기록, 신문 등 인쇄매체
 5) 문학작품 및 노래 6) 기타 _____

문31. 수업시간 외에 5·18민주화 운동에 관한 교육의 기회가 주어진다면, 받을 의향이 있으십니까?

- 1) 전혀 의향이 없다 2) 거의 의향이 없다
3) 그저 그렇다
4) 조금 의향이 있다 5) 매우 의향이 있다

문32. 5·18민주화운동에 대한 질문입니다. 이는 개인적인 지식을 평가하는 것이 아니고 일반적인 인식을 조사하는 것이므로 지문을 읽고 솔직하게 아래 보기에서 골라 응답하여 주시기 바랍니다.

- | | | |
|----|------|--------|
| 보기 | 1) 예 | 2) 아니오 |
|----|------|--------|

	응답칸
1) 5·18민주화운동은 1987년 5월 18일 광주·전남지역을 중심으로 일어난 시민들의 민주화운동을 의미한다.	<input type="checkbox"/>
2) 5·18민주화운동은 박정희 독재정부의 몰락이후 민주화를 바라는 전 국민의 기대 속에서 새로운 군부 독재집단에 저항한 운동이다.	<input type="checkbox"/>
3) 매년 5월 18일은 5·18민주화운동을 기념하는 국가기념일로써 국가기념식이 개최된다.	<input type="checkbox"/>
4) 5·18민주화운동에 관한 기록물은 유네스코 세계 기록유산에 등재되었다.	<input type="checkbox"/>
5) 5·18민주화운동 희생자인 윤상원과 박기순의 영혼 결혼식에서 불리어진 “님을 위한 행진곡”은 5·18민주화운동의 상징적인 노래이다.	<input type="checkbox"/>

▣ 끝까지 설문에 참여해 주셔서 대단히 감사합니다 ▣

2016년 5·18인식조사
청소년 인식조사 결과보고서

발 행 처
5·18기념재단

발 행 일
2016. 11.

조사기관
(주)현대리서치연구소
