


2022년  
5·18 인식 조사 보고서

- 청소년 -



2022. 11.



---

# 제 출 문

---

5·18 기념재단 귀하

본 보고서를 「2022년 5·18 인식조사(청소년)」의 결과  
보고서로 제출합니다.

2022. 11. 28

---

## 연구 수행기관

주관기관: (주)서던포스트

## 참여 연구진

연구 책임 : 김 희 성 ((주)서던포스트 연구본부 이사)

연구 참여 : 안 준 택 ((주)서던포스트 연구본부 차장)

: 박 성 욱 ((주)서던포스트 연구본부 선임연구원)

: 주 해 영 ((주)서던포스트 연구본부 연구원)



# 목 차



## I. 조사 개요

1. 조사 목적	3
2. 조사 내용	3
3. 조사 설계	5
4. 5·18 국민인식지수 산출방법	5
5. 응답자 특성	6

## II. 결과 요약

1. 5·18 청소년 인식지수	9
2. 5·18 인지도	10
3. 5·18 기여도	11
4. 5·18 이미지	12
5. 5·18민주화운동 인지 여부	13
6. 최근 1년간 5·18민주화운동 관련 접촉 빈도 및 경로	14

## III. 조사 결과

### I. 사회·정치 및 역사에 관한 관심

1. 사회·정치문제 관심 정도	17
2. 사회·정치문제 소식 및 정보 접촉 빈도	19
3. 사회·정치 문제 소식/정보 접촉 경로	21
4. 사회·정치문제 토론 경험	23
5. 사회·정치문제 토론 대상자	25
6. 사회·정치문제에 대한 정보 신뢰성	27
7. 사회·정치문제에 대한 입장	29
8. 우리나라 역사적 사건에 대한 관심 정도	31
9. 가장 관심이 많은 역사적 사건	33

### II. 정보 수집 방안

1. 뉴스 및 정보 수집 시 행동 항목 - 요약	35
1-1. 뉴스 및 정보 수집 시 행동 항목 - 뉴스에 대한 여러 정보원 확인	36
1-2. 뉴스 및 정보 수집 시 행동 항목 - 다른 사용자들의 댓글 확인	38
1-3. 뉴스 및 정보 수집 시 행동 항목 - 기사의 광고 수 확인	40
1-4. 뉴스 및 정보 수집 시 행동 항목 - 헤드라인 및 제목의 자극성 판단	42
1-5. 뉴스 및 정보 수집 시 행동 항목 - 장기적으로 뉴스에 대한 추적	44
2. 5·18 관련 가짜 뉴스를 접한 경험	46
3. 5·18 관련 가짜 뉴스를 접한 경로	48

# 목 차



## Ⅲ. 5·18 민주화운동 인식 수준

1. 5·18민주화운동 인지도 .....	51
2. 최근 1년간 5·18민주화운동 관련 정보 접촉 빈도 .....	53
3. 5·18민주화운동 관련 정보 접촉 경로 .....	55
4. 5·18민주화운동 인지도 - 요약 .....	60
4-1. 5·18민주화운동 인64지도 - “님을 위한 행진곡” 인지도 .....	62
4-2. 5·18민주화운동 인지도 - 5·18민주화운동 국가기념일 인지도 .....	64
4-3. 5·18민주화운동 인지도 - 5·18민주묘지 인지도 .....	66
5. 5·18민주화운동 기여도 - 요약 .....	68
5-1. 5·18민주화운동 기여도 - 한국의 민주화 기여도 .....	70
5-2. 5·18민주화운동 기여도 - 한국의 인권신장 기여도 .....	72
5-3. 5·18민주화운동 기여도 - 아시아 국가들의 민주화 기여도 .....	74
6. 5·18민주화운동 이미지 - 요약 .....	76
6-1. 5·18민주화운동 이미지 - 국가의 부당한 폭력에 대한 정의로운 저항 .....	78
6-2. 5·18민주화운동 이미지 - 대한민국 대표적인 민주주의 역사 .....	80
7. 5·18민주화운동 인식 변화 .....	82

## Ⅳ. 5·18 민주화운동 현안

1. 5·18민주화운동 정신 헌법 전문 수록 필요성 .....	84
2. 5월 18일 : 세계 군사주의·권위주의 방지의 날 제정에 대한 견해 .....	86
3. 5·18민주화운동 관련 새 정부의 추진 과제 .....	88
4. 5·18민주화운동 관련 느낀 감정 정도 - 요약 .....	91
4-1. 5·18민주화운동 관련 느낀 감정 정도 - 향후 민주화운동 진상규명 공개 .....	93
4-2. 5·18민주화운동 관련 느낀 감정 정도 - 국민들의 역사적 인식 수준 개선 필요 .....	95
4-3. 5·18민주화운동 관련 느낀 감정 정도 - 5·18민주화운동 왜곡하는 사람의 처벌 필요 .....	97

## Ⅴ. 5·18 민주화운동 교육

1. 학교 수업 통한 5·18민주화운동 배움 유무 .....	99
2. 5·18민주화운동 교육 시 희망 활용 매체(복수 응답) .....	101
3. 학교 수업을 통한 5·18민주화운동 이해 정도 .....	103
4. 5·18민주화운동 교육 필요 정도 .....	105
5. 5·18민주화운동 교육 시 희망 활용 자료(복수 응답) .....	107
6. 수업시간 외 5·18민주화운동 교육 필요 정도 .....	109

## Ⅵ. 5·18 기념재단 인식

1. 5·18기념재단 인지도 .....	111
2. 5·18기념재단이 집중해야 할 사업 .....	113

# 목 차



IV. 시사점 및 제언

부록. 설문지







- 2022년 5·18 인식 조사 보고서 -

# I . 조사 개요

## 1. 조사 목적

- 본 조사는 전국 청소년을 대상으로 시행된 조사로써, 5·18 민주화운동에 대한 인식 수준을 파악하기 위해 시행되는 조사임
- 또한, 향후 5·18 민주화운동의 인식개선 방안을 도출하고, 5·18 기념재단에서 5·18 민주화운동의 인식 수준을 향상하기 위해 수행해야 할 다양한 기초자료를 수집하기 위한 목적이 있음

## 2. 조사 내용

구분	내용
PART 1. 사회·정치 및 역사에 관한 관심	우리나라 사회·정치 문제에 대한 관심 정도
	사회·정치 문제 소식 및 정보 접촉 빈도
	사회·정치 문제 소식 및 정보 접촉 경로
	사회·정치 문제 토론 경험
	사회·정치 문제 토론 대상자
	사회·정치 문제에 대한 정보 신뢰성
	사회·정치 이슈에 대한 입장
	우리나라 역사적 사건에 대한 관심 정도
	가장 관심이 많은 역사적 사건
PART 2. 정보 수집 방안	뉴스에 대한 여러 정보원 확인
	다른 사용자들의 댓글 확인
	광고 수 확인
	헤드라인의 자극성 확인
	뉴스에 대한 추적
	5·18 관련 가짜 뉴스를 접한 경험
	5·18 관련 가짜뉴스 접한 경로
PART 3. 5·18 민주화운동 인식수준	5·18 민주화운동 인지도
	최근 1년간 5·18 민주화운동 관련 정보 접촉 빈도
	5·18 민주화운동 관련 정보 접촉 경로
	“님을 위한 행진곡” 인지도
	5·18 민주화운동 국가기념일 인지도
	국립5·18 민주묘지 인지도
	한국의 민주화 기여도

구분	내용
<b>PART 3.</b> <b>5·18 민주화운동 인식수준</b>	한국의 인권신장 기여도
	아시아 국가들의 민주화 기여도
	국가의 부당한 폭력의 정의로운 저항
	대한민국의 대표적인 민주주의 역사
	5·18 민주화운동에 대한 인식 변화
<b>PART 4.</b> <b>5·18 민주화운동 현안</b>	5·18 민주화운동정신 우리나라 헌법 전문 수록 필요성
	5월 18일 UN지정 세계 군사주의·권위주의 방지의 날 제정 필요성
	새정부에서 추진해야 할 과제
	5·18 민주화운동 진상규명 자료 공개 필요
	국민들의 역사적 인식 수준 개선 필요
<b>PART 5.</b> <b>5·18 민주화운동 교육</b>	5·18 민주화운동 관련 학교 수업 유무
	5·18 민주화운동 교육 시 활용 매체
	학교 수업을 통한 5·18 민주화운동 이해 정도
	5·18 민주화운동 교육 필요 정도
	5·18 민주화운동 교육 시 희망 활용 매체
	수업 외 5·18 민주화운동 교육 받을 의향
<b>PART 6.</b> <b>5·18 기념재단 인식</b>	5·18 기념재단 인지도
	5·18 기념재단이 집중해야할 사업

### 3. 조사 설계

조사 대상	<ul style="list-style-type: none"> <li>17개 시도에 거주하고 있는 청소년(중학교 2학년, 고등학교 2학년)</li> </ul>
조사 방법	<ul style="list-style-type: none"> <li>구조화된 설문지를 이용한 우편조사</li> </ul>
표본 할당	<ul style="list-style-type: none"> <li>지역, 학교급(계열 포함)을 고려한 비례할당                             <ul style="list-style-type: none"> <li>※ 계열은 고등학생에 한해 일반계고와 전문계고(특수목적고 포함)로 구분함</li> <li>※ KESS(교육통계서비스)의 2021년 유초중등 및 고등교육기관 주소록 활용</li> </ul> </li> </ul>
유효 표본	<ul style="list-style-type: none"> <li>총 1,012표본</li> </ul>
조사 기간	<ul style="list-style-type: none"> <li>2022년 10월 4일 ~ 2022년 10월 31일</li> </ul>
자료처리방법	<ul style="list-style-type: none"> <li>통계 분석 전문프로그램 SPSS(Statistics Package for Social Science) for Win에 의해 분석</li> </ul>
표본오차	<ul style="list-style-type: none"> <li>95% 신뢰수준에서 ± 3.1%p</li> </ul>
조사 기관	<ul style="list-style-type: none"> <li>(주)서던포스트</li> </ul>

### 4. 5·18 국민인식지수 산출방법

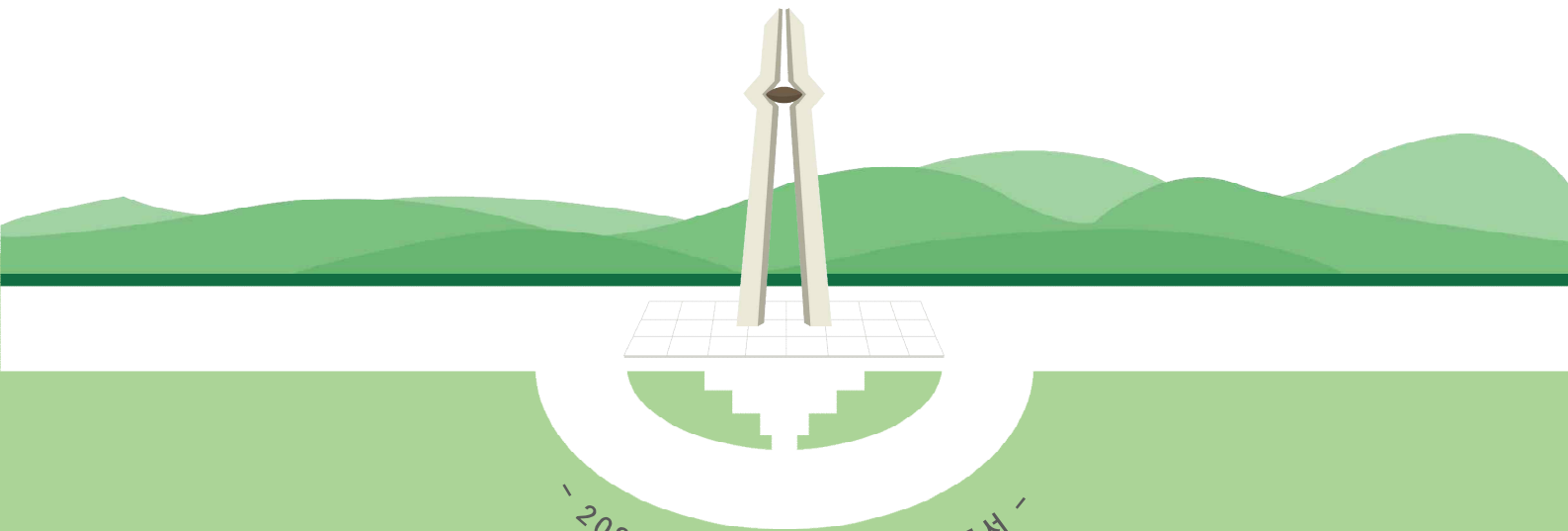


※ 5·18 인지도 구성항목 변경 내용

- 2020년: 전두환, 노태우 처벌사실, 5·18 국가기념일 지정, 국립 5·18 민주묘지 조성
- 2021년: 5·18 민주화운동, 5·18 특별법, 5·18 국가기념일 지정, 국립 5·18 민주묘지 조성

## 5. 응답자 특성

		사례수	%
<b>전 체</b>		<b>(1,012)</b>	<b>100.0</b>
성별	남성	(582)	57.5
	여성	(430)	42.5
학교급	중학교	(427)	42.2
	고등학교(일반계)	(401)	39.6
	고등학교(일반계 이외)	(184)	18.2
권역	서울	(174)	17.2
	인천/경기	(244)	24.1
	대전/세종/충청	(64)	6.3
	광주/전라	(145)	14.3
	대구/경북	(129)	12.7
	부산/울산/경남	(176)	17.4
	강원/제주	(80)	7.9
5·18민주화운동 인지도	인지	(571)	56.4
	보통	(257)	25.4
	비인지	(175)	17.3
	무응답	(9)	0.9
5·18기념재단 인지도	인지	(192)	19.0
	보통	(285)	28.2
	비인지	(526)	52.0
	무응답	(9)	0.9
사회·정치문제 관심도	상	(435)	43.0
	중	(319)	31.5
	하	(256)	25.3
	무응답	(2)	0.2
사회·정치문제 소식 접촉 빈도	상	(449)	44.4
	중	(304)	30.0
	하	(249)	24.6
	무응답	(10)	1.0
사회·정치에 대한 입장	진보	(116)	11.5
	중도	(798)	78.9
	보수	(81)	8.0
	무응답	(17)	1.7



- 2022년 5·18 인식 조사 보고서 -

## II. 결과 요약



### 1. 5·18 청소년 인식지수

- 📖 2022년 5·18 청소년인식지수는 67.4점으로 2021년(66.5점)에 비해 0.9점 상승함
- 📖 5·18 청소년인식지수를 구성하는 항목 중 '5·18 이미지'가 83.7점으로 가장 높고, '5·18 기여도'(73.5점), '5·18 인지도'(53.1점) 순으로 조사됨
- 📖 5·18 청소년인식지수를 구성하는 항목인 '5·18 인지도', '5·18 기여도'는 전년 대비 각각 1.4점, 0.1점 상승하였고, '5·18 이미지'는 전년 대비 0.3점 하락한 것으로 나타남

그림 2-1. 5·18 청소년 인식지수

[단위: 점]

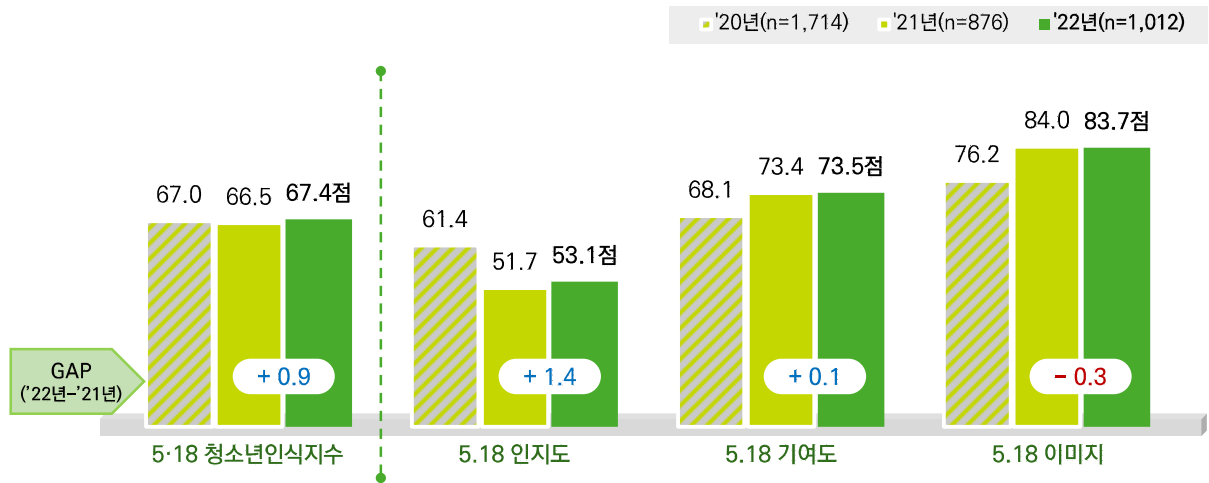


표2-1. 5·18 청소년 인식지수

(단위 : 명, 점)

		사례수	5·18 청소년인식지수	5·18 인지도	5·18 기여도	5·18 이미지
전 체		(837)	67.4	53.1	73.5	83.7
성별	남성	(463)	66.7	53.8	72.0	82.0
	여성	(374)	68.2	52.3	75.3	85.9
학교급	중학교	(336)	67.7	55.3	72.3	83.4
	고등학교(일반계)	(355)	67.5	51.7	74.6	85.0
	고등학교(일반 외)	(146)	66.3	51.6	73.3	81.4
권역	서울	(133)	66.4	48.9	74.1	85.8
	인천/경기	(211)	64.8	47.2	73.0	83.5
	대전/세종/충청	(56)	66.1	46.1	75.3	87.7
	광주/전라	(140)	79.4	80.3	75.2	85.4
	대구/경북	(95)	59.8	43.2	68.4	76.4
	부산/울산/경남	(132)	65.1	47.3	72.9	84.1
	강원/제주	(70)	69.2	54.8	76.5	83.2



## 2. 5·18 인지도

- 2022년의 '5·18인지도'는 53.1점으로 2021년(51.7점)에 비해 1.4점 상승함
- 항목별로는 '5·18민주화운동 국가기념일 인지도'의 인지도가 62.8점, '5·18민주묘지 인지도(58.2점)', "님을 위한 행진곡" 인지도(38.3점) 순으로 나타남
- 전년도 조사 결과와 비교해보면, 전년 대비 '5·18민주화운동 국가기념일 인지도'가 0.1점 하락, '5·18 민주묘지 인지도'는 2.5점 상승한 것으로 나타남

※ 5·18 인지도 구성항목 변경 내용

- 2020년: 전두환, 노태우 처벌사실, 5·18 국가기념일 지정, 국립 5·18 민주묘지 조성
- 2021년: 5·18 민주화운동, 5·18 특별법, 5·18 국가기념일 지정, 국립 5·18 민주묘지 조성
- 2022년: "님을 위한 행진곡", 5·18 국가기념일, 국립5·18민주묘지

그림 2-1. 5·18 인지도

[단위: 점]

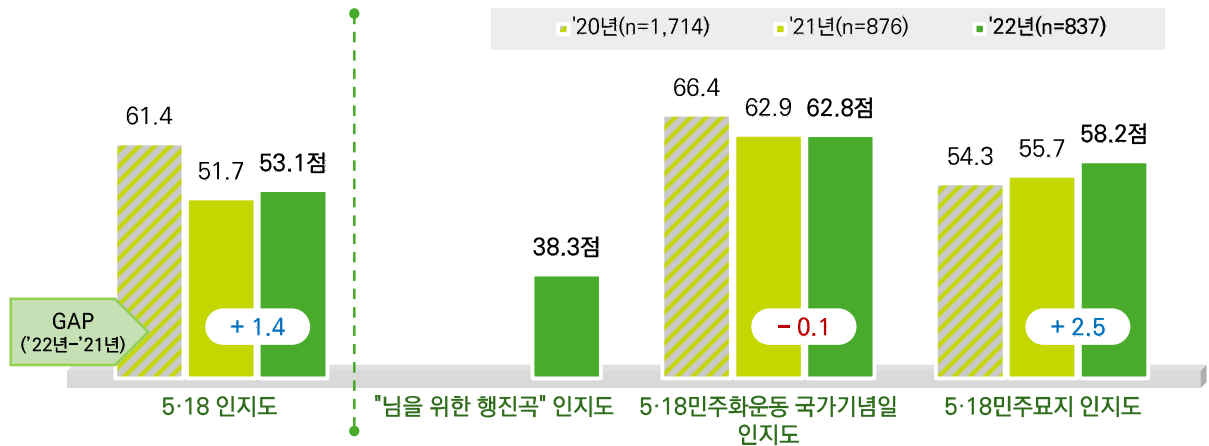


표2-2. 5·18 인지도 비교

(단위 : 점)

	5·18인지도				"님을 위한 행진곡" 인지도				5·18민주화운동 국가기념일 인지도				5·18민주묘지 인지도				
	'20년	'21년	'22년	GAP	'20년	'21년	'22년	GAP	'20년	'21년	'22년	GAP	'20년	'21년	'22년	GAP	
전 체	61.4	51.7	53.1	+1.4	-	-	38.3	-	66.4	62.9	62.8	-0.1	54.3	55.7	58.2	+2.5	
성별	남성	62.4	53.2	53.8	+0.6	-	-	39.4	-	66.5	64.4	63.0	-1.4	56.0	58.8	59.0	+0.2
	여성	60.1	48.9	52.3	+3.4	-	-	37.0	-	66.4	60.1	62.5	+2.4	52.2	49.7	57.3	+7.6
학교급	중학교	61.3	50.5	55.3	+4.8	-	-	41.9	-	67.2	62.6	63.8	+1.2	53.9	53.1	60.2	+7.1
	고등학교(일반계)	61.7	53.2	51.7	-1.5	-	-	34.8	-	66.3	63.4	62.9	-0.5	54.5	59.7	57.4	-2.3
	고등학교(일반 외)	59.4	51.7	51.6	-0.1	-	-	38.6	-	63.0	62.8	60.2	-2.6	55.1	54.1	55.9	+1.8
권역	서울	59.2	51.2	48.9	-2.3	-	-	28.2	-	65.1	62.6	62.2	-0.4	50.8	54.9	56.4	+1.5
	인천/경기	61.4	49.7	47.2	-2.5	-	-	30.8	-	66.4	65.0	60.2	-4.8	53.7	50.3	50.6	+0.3
	대전/세종/충청	62.4	49.5	46.1	-3.4	-	-	29.5	-	67.3	60.9	59.4	-1.5	55.5	49.1	49.5	+0.4
	광주/전라	67.2	62.8	80.3	+17.5	-	-	80.4	-	72.1	70.8	75.7	+4.9	65.1	75.9	84.8	+8.9
	대구/경북	59.0	51.4	43.2	-8.2	-	-	27.4	-	63.9	62.4	55.1	-7.3	50.4	56.3	47.1	-9.2
	부산/울산/경남	62.3	49.5	47.3	-2.2	-	-	26.7	-	65.8	60.0	61.0	+1.0	56.7	52.5	54.4	+1.9
	강원/제주	59.1	46.3	54.8	+8.5	-	-	40.2	-	65.7	55.9	62.7	+6.8	50.8	48.7	61.6	+12.9

### 3. 5·18 기여도

- 2022년의 '5·18 기여도'는 73.5점으로 2021년(73.4점)에 비해 0.1점 상승함
- 항목별로는 '한국의 민주화 기여도'가 78.5점으로 가장 높고, '한국의 인권신장 기여도(74.5점)', '아시아 국가들의 민주화(67.4점)' 순으로 나타남
- 전년도 조사 결과 대비 '한국의 민주화 기여도', '한국의 인권신장 기여도', '아시아 국가들의 민주화 기여도'가 각각 0.1점, 0.1점, 2.0점 하락한 것으로 나타남

그림 2-2. 5·18 기여도

[단위: 점]

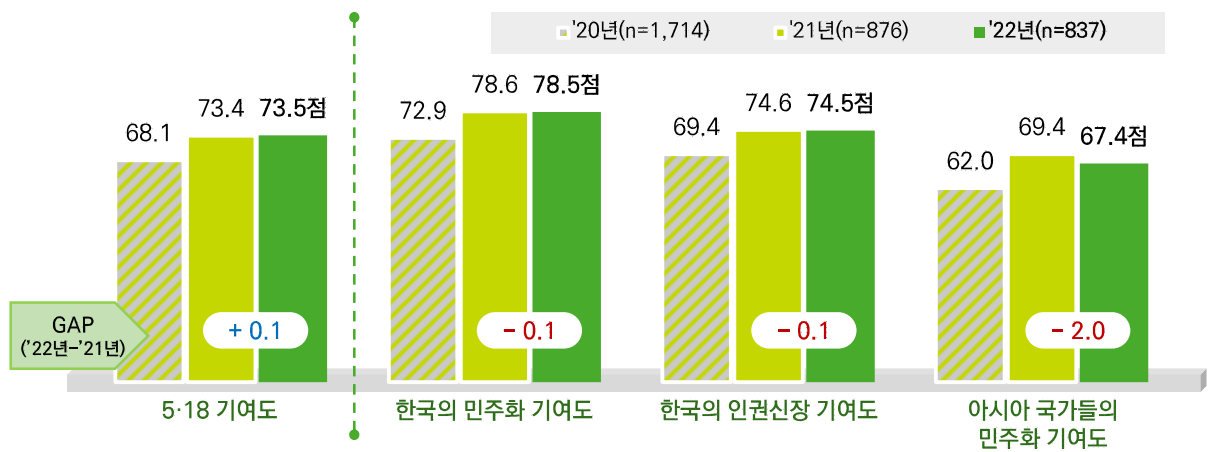


표2-3. 5·18기여도 비교

(단위 : 점)

	5·18 기여도				한국의 민주화 기여도				한국의 인권신장 기여도				아시아 국가들의 민주화 기여도				
	'20년	'21년	'22년	GAP	'20년	'21년	'22년	GAP	'20년	'21년	'22년	GAP	'20년	'21년	'22년	GAP	
<b>전 체</b>	68.1	73.4	73.5	+0.1	72.9	78.6	78.5	-0.1	69.4	74.6	74.5	-0.1	62.0	69.4	67.4	-2.0	
<b>성별</b>	남성	67.5	73.5	72.0	-1.5	72.2	78.7	77.3	-1.4	69.2	74.7	73.3	-1.4	61.0	69.2	65.3	-3.9
	여성	68.9	73.4	75.3	+1.9	73.8	78.4	80.0	+1.6	69.7	74.3	76.0	+1.7	63.2	69.6	69.9	+0.3
<b>학교 급</b>	중학교	66.0	72.7	72.3	-0.4	70.9	78.1	77.8	-0.3	67.0	74.4	73.6	-0.8	60.1	67.8	65.6	-2.2
	고등학교(일반계)	70.7	73.1	74.6	+1.5	75.5	78.2	79.6	+1.4	72.6	73.4	75.4	+2.0	64.2	70.0	68.9	-1.1
	고등학교(일반 외)	65.5	75.8	73.3	-2.5	69.8	80.6	77.7	-2.9	65.9	77.2	74.7	-2.5	60.9	71.9	67.5	-4.4
<b>권역</b>	서울	67.4	69.4	74.1	+4.7	73.1	74.4	82.0	+7.6	68.9	71.5	76.3	+4.8	60.2	64.4	64.1	-0.3
	인천/경기	68.4	75.4	73.0	-2.4	73.8	80.3	78.7	-1.6	70.4	77.3	74.4	-2.9	60.9	70.8	66.0	-4.8
	대전/세종/충청	68.8	74.9	75.3	+0.4	74.6	82.1	81.3	-0.8	68.9	74.8	78.1	+3.3	62.9	70.1	66.5	-3.6
	광주/전라	70.1	79.1	75.2	-3.9	73.4	84.3	77.5	-6.8	71.1	79.4	73.6	-5.8	65.9	76.1	74.3	-1.8
	대구/경북	64.9	72.3	68.4	-3.9	69.2	76.3	73.7	-2.6	64.9	73.7	70.3	-3.4	60.6	69.0	61.3	-7.7
	부산/울산/경남	69.3	71.7	72.9	+1.2	72.9	76.1	78.0	+1.9	70.9	73.9	73.7	-0.2	64.0	67.3	67.4	+0.1
	강원/제주	67.9	69.4	76.5	+7.1	71.6	74.7	78.9	+4.2	69.9	68.9	77.9	+9.0	62.2	66.6	72.9	+6.3

## 4. 5·18 이미지

- 2022년의 '5·18 이미지'는 83.7점으로 2021년(84.0점)에 비해 0.3점 하락함
- 항목별로는 '국가의 부당한 폭력의 정의로운 저항'이 82.0점, '대한민국의 대표적인 민주주의 역사(85.6점)'으로 조사됨
- 전년도 조사 결과와 비교해보면, '국가의 부당한 폭력의 정의로운 저항'은 1.1점 하락, '대한민국의 대표적인 민주주의 역사'가 0.5점 상승한 것으로 나타남

그림 2-3. 5·18 이미지

[단위: 점]

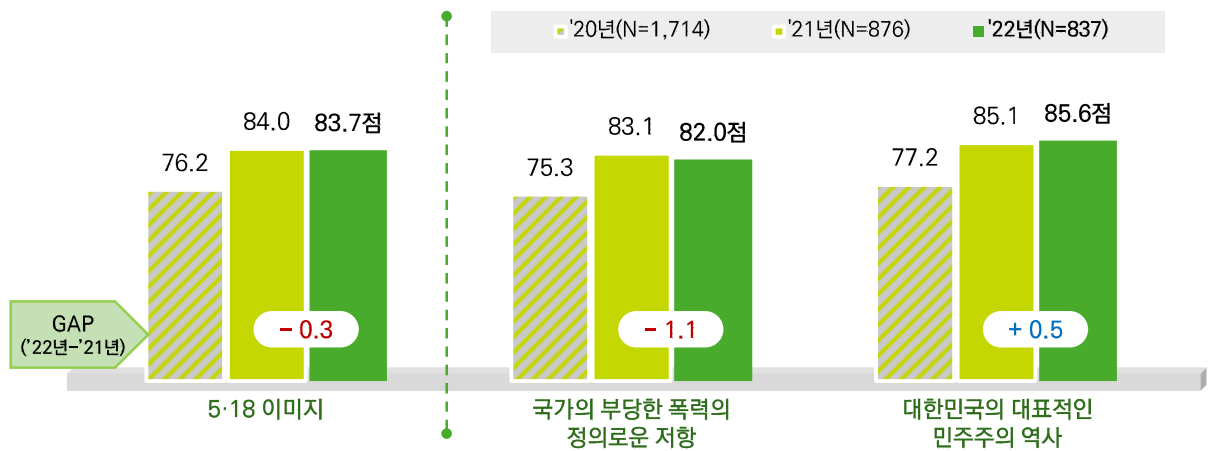


표2-4. 5·18 이미지 비교

(단위 : 점)

	5·18이미지				국가의 부당한 폭력의 정의로운 저항				대한민국의 대표적인 민주주의 역사				
	'20년	'21년	'22년	GAP	'20년	'21년	'22년	GAP	'20년	'21년	'22년	GAP	
전 체	76.2	84.0	83.7	-0.3	75.3	83.1	82.0	-1.1	77.2	85.1	85.6	+0.5	
성별	남성	75.1	84.3	82.0	-2.3	74.3	83.5	80.3	-3.2	75.8	85.4	83.6	-1.8
	여성	77.6	83.4	85.9	+2.5	76.4	82.3	84.0	+1.7	78.8	84.5	87.9	+3.4
학교급	중학교	74.9	83.9	83.4	-0.5	73.9	82.1	81.5	-0.6	76.0	85.9	85.4	-0.5
	고등학교(일반계)	78.1	83.8	85.0	+1.2	77.7	83.4	83.8	+0.4	79.1	84.1	86.3	+2.2
	고등학교(일반 외)	73.2	84.7	81.4	-3.3	73.0	84.6	78.6	-6.0	73.5	85.3	84.2	-1.1
권역	서울	76.8	81.4	85.8	+4.4	77.1	80.4	84.8	+4.4	76.4	82.5	86.8	+4.3
	인천/경기	77.4	84.3	83.5	-0.8	75.8	83.4	80.7	-2.7	79.0	85.1	86.2	+1.1
	대전/세종/충청	75.0	87.6	87.7	+0.1	75.5	87.3	87.1	-0.2	74.6	87.9	88.4	+0.5
	광주/전라	77.6	89.4	85.4	-4.0	76.8	89.5	83.8	-5.8	78.4	90.0	87.1	-2.9
	대구/경북	74.0	81.0	76.4	-4.6	72.1	78.9	75.8	-3.1	76.0	83.1	77.4	-5.7
	부산/울산/경남	76.0	83.1	84.1	+1.0	75.2	81.1	81.3	+0.2	76.8	85.1	86.8	+1.7
	강원/제주	74.9	79.2	83.2	+4.0	72.7	79.0	82.1	+3.1	77.0	80.2	84.3	+4.1

## 5. 5·18민주화운동 인지 여부

- 2022년 5·18 민주화운동에 대해 인지하고 있는 응답자의 비율은 81.8%로 나타남
- 전년도 조사 결과 대비 인지도는 2.5%p 상승한 것으로 조사됨
- 특히, '인천/경기'(85.2%)에서 상대적으로 5·18 민주화운동 인지도 상승폭이 크게 나타남

그림 2-4. 5·18 민주화운동 인지 여부

[단위: %]

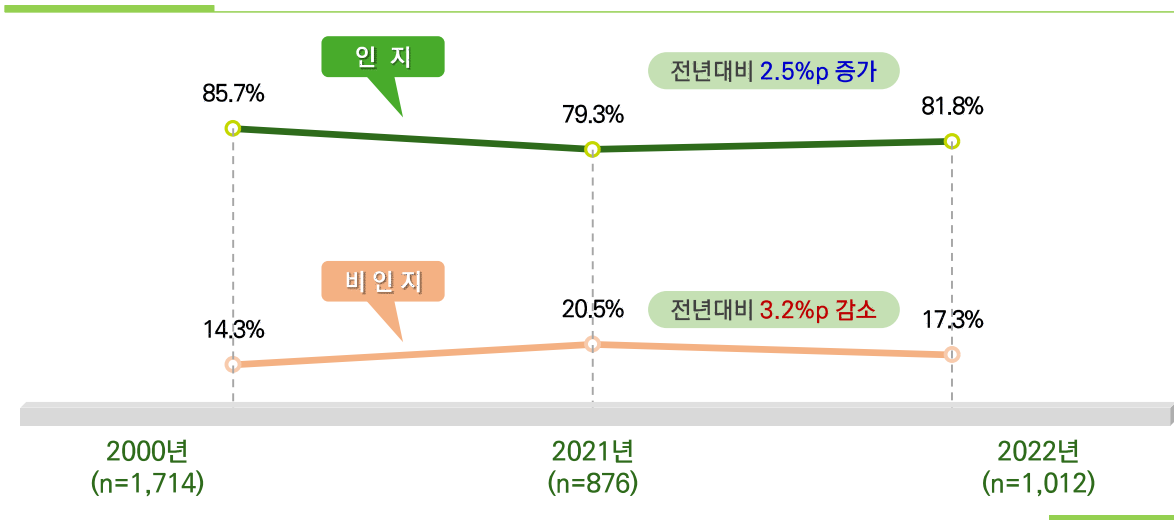


표2-5. 5·18 민주화운동 인지도

(단위 : %)

	인 지				비 인지				
	'20년	'21년	'22년	GAP	'20년	'21년	'22년	GAP	
전 체	85.7	79.3	81.8	+2.5	14.3	20.5	17.3	-3.2	
성별	남성	86.4	79.2	78.5	-0.7	13.6	20.4	20.4	0.0
	여성	84.8	79.4	86.3	+6.9	15.1	20.6	13.0	-7.6
학교 급	중학교	82.8	78.3	77.0	-1.3	17.2	21.7	21.3	-0.4
	고등학교(일반계)	89.1	80.4	88.3	+7.9	11.0	19.3	11.5	-7.8
	고등학교(일반 외)	84.7	79.5	78.8	-0.7	15.3	19.5	20.7	+1.2
권역	서울	85.3	70.7	76.4	+5.7	14.7	28.2	23.6	-4.6
	인천/경기	83.4	76.4	85.2	+8.8	16.6	23.6	13.5	-10.1
	대전/세종/충청	86.8	81.3	87.5	+6.2	13.2	18.8	12.5	-6.3
	광주/전라	93.2	95.1	93.8	-1.3	6.7	4.9	3.4	-1.5
	대구/경북	83.1	76.4	73.6	-2.8	16.9	23.6	26.4	+2.8
	부산/울산/경남	86.3	76.1	75.0	-1.1	13.6	23.4	25.0	+1.6
강원/제주	87.0	84.1	85.0	+0.9	13.0	15.9	12.5	-3.4	

## 6. 최근 1년간 5·18민주화운동 관련 접촉 빈도 및 경로

- 2022년 최근 1년간 5·18민주화운동 관련 정보 접촉 경험이 있는 응답자는 87.3%로 전년 대비 -1.3%p 하락한 것으로 나타남
- 5·18민주화운동 관련 정보 인지 경로인 'TV'는 매년 하락하는 경향을 보인 반면, '유튜브'를 통한 접촉이 매년 상승하는 경향을 보임

그림 2-5. 최근 1년간 5·18 민주화운동 관련 접촉 빈도

[단위: %]


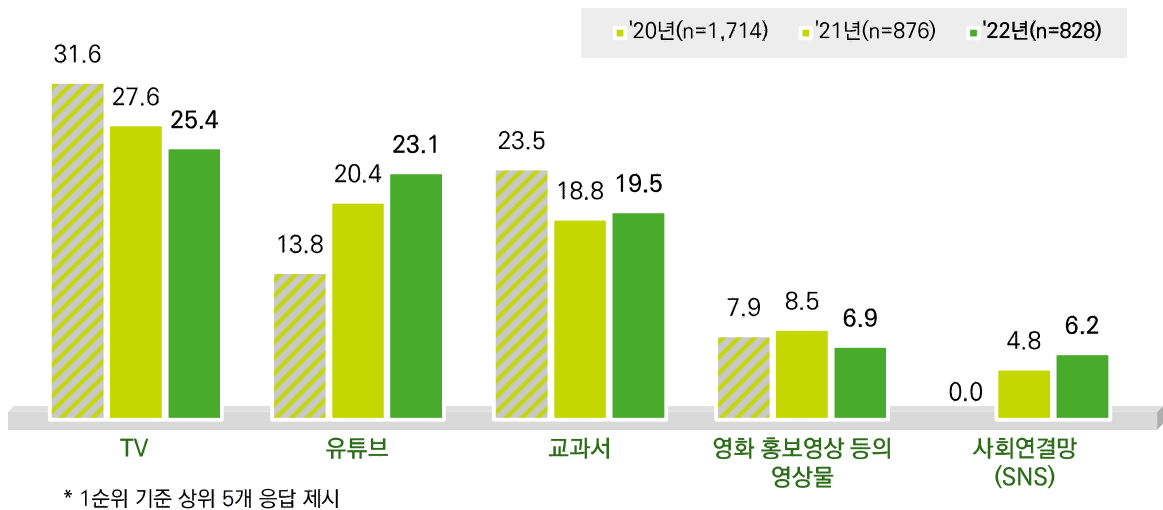


그림 2-6. 5·18 민주화운동 관련 정보 인지 경로

[단위: %]





- 2022년 5·18 인식 조사 보고서 -

### Ⅲ. 조사 결과



# I 사회·정치 및 역사에 대한 관심

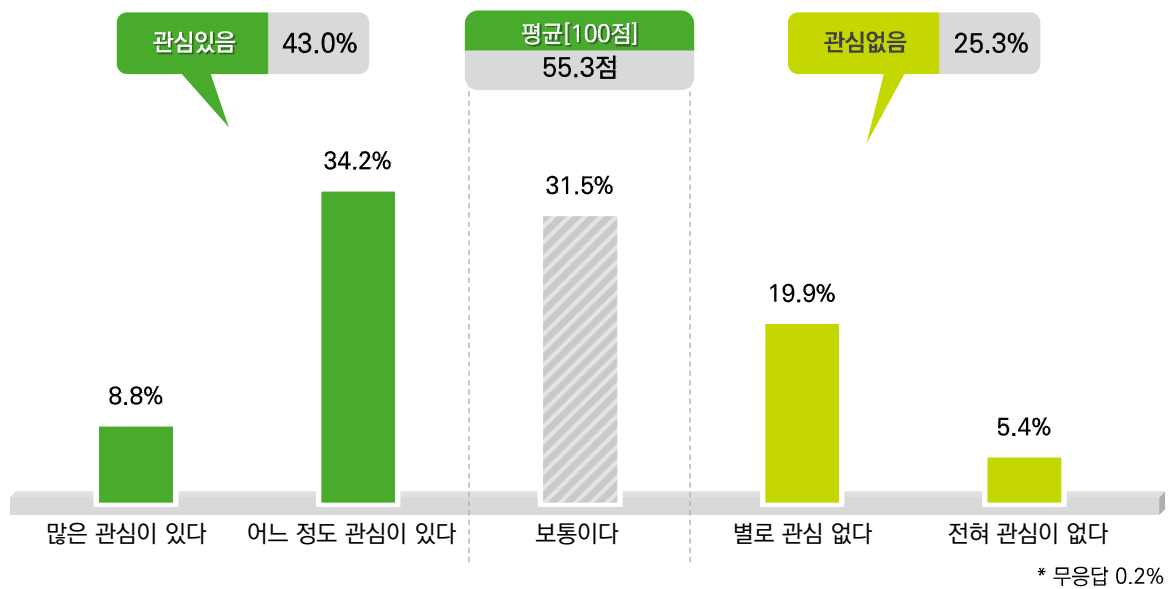
## 1. 사회·정치문제 관심 정도

Q1 귀하는 평소 우리나라의 사회·정치 문제에 대해 어느 정도 관심이 있으십니까?

- 평소 사회·정치 문제에 대한 관심도를 조사한 결과, ‘관심있음’이 43.0%(많은 관심이 있다 8.8% + 어느 정도 관심이 있다 34.2%)인 반면, ‘관심없음’이 25.3%(별로 관심 없다 19.9% + 전혀 관심이 없다 5.4%)로 조사됨
- 10명 중 4명가량이 사회·정치문제에 관심이 있다고 응답함

그림 3-1. 사회·정치문제 관심 정도

[n=1,012]



@ 응답자 Base : 전체

- 권역별로 살펴보면, ‘인천/경기’(52.0%), ‘대전/세종/충청’(56.3%)인 계층에서 사회·정치문제에 관심이 있다고 응답한 비율이 타 권역 대비 높음
- 5·18민주화운동 인지도별로 살펴보면, 인지도가 높을수록 사회·정치문제에 관심이 있다고 응답한 비율이 높아짐



**표3-1. 사회·정치문제에 대한 관심 정도**

(단위 : 명, %, 점)

	사례수	많은 관심이 있다	어느 정도 관심이 있다	보통 이다	별로 관심 없다	전혀 관심이 없다	무응답	종합평가				5점 평균	100점 평균	
								관심 있음	보통	관심 없음	무응답			
<b>전 체</b>	(1,012)	8.8	34.2	31.5	19.9	5.4	0.2	43.0	31.5	25.3	0.2	3.21	55.3	
<b>성별</b>	남성	(582)	9.5	34.2	30.6	18.4	7.0	0.3	43.6	30.6	25.4	0.3	3.21	55.2
	여성	(430)	7.9	34.2	32.8	21.9	3.3	0.0	42.1	32.8	25.1	0.0	3.22	55.4
<b>학교급</b>	중학교	(427)	6.8	33.5	28.3	24.4	6.8	0.2	40.3	28.3	31.1	0.2	3.09	52.3
	고등학교(일반계)	(401)	8.2	34.9	36.9	16.0	4.0	0.0	43.1	36.9	20.0	0.0	3.27	56.9
	고등학교(일반 외)	(184)	14.7	34.2	27.2	17.9	5.4	0.5	48.9	27.2	23.4	0.5	3.35	58.7
<b>권역</b>	서울	(174)	7.5	40.8	27.6	21.3	2.9	0.0	48.3	27.6	24.1	0.0	3.29	57.2
	인천/경기	(244)	13.5	38.5	28.7	15.6	3.7	0.0	52.0	28.7	19.3	0.0	3.43	60.7
	대전/세종/충청	(64)	12.5	43.8	31.3	12.5	0.0	0.0	56.3	31.3	12.5	0.0	3.56	64.1
	광주/전라	(145)	7.6	25.5	36.6	24.8	4.8	0.7	33.1	36.6	29.7	0.7	3.06	51.6
	대구/경북	(129)	3.9	19.4	34.9	26.4	14.7	0.8	23.3	34.9	41.1	0.8	2.71	42.8
	부산/울산/경남	(176)	6.3	35.2	36.9	16.5	5.1	0.0	41.5	36.9	21.6	0.0	3.21	55.3
	강원/제주	(80)	10.0	36.3	22.5	23.8	7.5	0.0	46.3	22.5	31.3	0.0	3.18	54.4
<b>5·18 민주화 운동 인지도</b>	인지	(571)	13.8	41.9	27.5	13.7	3.2	0.0	55.7	27.5	16.8	0.0	3.50	62.4
	보통	(257)	1.2	31.1	38.9	24.1	3.9	0.8	32.3	38.9	28.0	0.8	3.02	50.4
	비인지	(175)	4.0	15.4	32.6	33.1	14.9	0.0	19.4	32.6	48.0	0.0	2.61	40.1
	무응답	(9)	0.0	0.0	55.6	33.3	11.1	0.0	0.0	55.6	44.4	0.0	2.44	36.1
<b>5·18 기념재단 인지도</b>	인지	(192)	14.1	40.1	28.1	14.1	3.1	0.5	54.2	28.1	17.2	0.5	3.48	62.0
	보통	(285)	7.7	35.4	36.5	16.1	4.2	0.0	43.2	36.5	20.4	0.0	3.26	56.6
	비인지	(526)	7.4	31.2	30.4	24.0	6.8	0.2	38.6	30.4	30.8	0.2	3.08	52.1
	무응답	(9)	11.1	44.4	11.1	22.2	11.1	0.0	55.6	11.1	33.3	0.0	3.22	55.6
<b>사회· 정치문제 관심도</b>	상	(435)	20.5	79.5	0.0	0.0	0.0	0.0	100.0	0.0	0.0	0.0	4.20	80.1
	중	(319)	0.0	0.0	100.0	0.0	0.0	0.0	0.0	100.0	0.0	0.0	3.00	50.0
	하	(256)	0.0	0.0	0.0	78.5	21.5	0.0	0.0	0.0	100.0	0.0	1.79	19.6
	무응답	(2)	0.0	0.0	0.0	0.0	0.0	100.0	0.0	0.0	0.0	100.0	-	-
<b>사회· 정치문제 소식 접촉 빈도</b>	상	(449)	18.0	53.7	20.7	5.3	2.0	0.2	71.7	20.7	7.3	0.2	3.81	70.1
	중	(304)	2.0	28.3	51.3	16.4	2.0	0.0	30.3	51.3	18.4	0.0	3.12	53.0
	하	(249)	0.8	7.6	26.1	49.4	15.7	0.4	8.4	26.1	65.1	0.4	2.28	32.1
	무응답	(10)	0.0	0.0	50.0	40.0	10.0	0.0	0.0	50.0	50.0	0.0	2.40	35.0
<b>사회· 정치에 대한 입장</b>	진보	(116)	25.0	48.3	14.7	9.5	2.6	0.0	73.3	14.7	12.1	0.0	3.84	70.9
	중도	(798)	6.5	31.5	34.5	21.8	5.5	0.3	38.0	34.5	27.3	0.3	3.12	52.9
	보수	(81)	9.9	46.9	19.8	16.0	7.4	0.0	56.8	19.8	23.5	0.0	3.36	59.0
	무응답	(17)	0.0	5.9	64.7	17.6	11.8	0.0	5.9	64.7	29.4	0.0	2.65	41.2

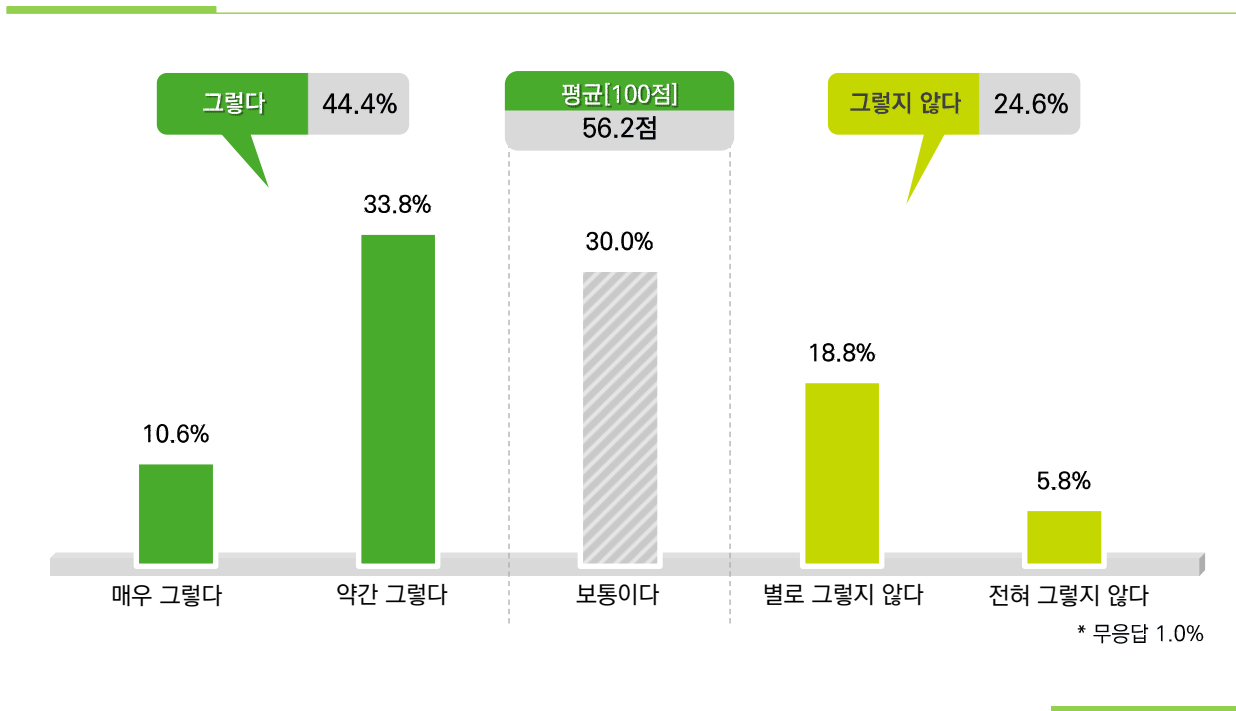
## 2. 사회·정치문제 소식 및 정보 접촉 빈도

**Q2** 우리나라 사회·정치 문제에 대한 소식/정보를 자주 보거나 듣는 편입니까?

- 📖 우리나라 사회·정치 문제를 자주 보거나 듣는지 조사한 결과, ‘그렇다’가 44.4%(매우 그렇다 10.6% + 약간 그렇다 33.8%)인 반면, ‘그렇지 않다’가 24.6%(별로 그렇지 않다 18.8% + 전혀 그렇지 않다 5.5%)로 조사됨
- 📖 10명 중 4명가량이 사회·정치문제를 자주 보거나 듣는다고 응답함

그림 3-2. 사회·정치문제 소식 및 정보 접촉 빈도

[n=1,012]



@ 응답자 Base : 전체

- 📖 학교급별로 살펴보면, ‘고등학교(일반계)’(49.6%)인 계층에서 사회·정치문제에 대한 소식/정보를 자주 보거나 듣는다고 응답한 비율이 타 학교급 대비 높음
- 📖 권역별로 살펴보면, ‘대구/경북’(26.4%)인 계층에서 사회·정치문제에 대한 소식/정보를 자주 보거나 듣는다고 응답한 비율이 타 학교급 대비 낮음
- 📖 사회·정치문제 관심도별로 살펴보면, 관심도가 높을수록 사회·정치문제에 대한 소식/정보를 자주 보거나 듣는다고 응답한 비율이 높아짐

표3-2. 사회·정치문제 소식 및 정보 접촉 빈도

(단위 : 명, %, 점)

	사례수	매우 그렇다	약간 그렇다	보통 이다	별로 그렇지 않다	전혀 그렇지 않다	무응답	종합평가				평균 [5점]	평균 [100점]	
								그렇다	보통	그렇지 않다	무응답			
전 체	(1,012)	10.6	33.8	30.0	18.8	5.8	1.0	44.4	30.0	24.6	1.0	3.25	56.2	
성별	남성	(582)	12.0	30.2	30.6	18.6	7.4	1.2	42.3	30.6	25.9	1.2	3.21	55.3
	여성	(430)	8.6	38.6	29.3	19.1	3.7	0.7	47.2	29.3	22.8	0.7	3.30	57.4
학교급	중학교	(427)	8.7	30.7	32.3	18.3	8.2	1.9	39.3	32.3	26.5	1.9	3.14	53.4
	고등학교(일반계)	(401)	9.7	39.9	30.7	17.0	2.5	0.2	49.6	30.7	19.5	0.2	3.38	59.4
	고등학교(일반 외)	(184)	16.8	27.7	23.4	23.9	7.6	0.5	44.6	23.4	31.5	0.5	3.22	55.6
권역	서울	(174)	11.5	46.6	23.0	16.1	2.9	0.0	58.0	23.0	19.0	0.0	3.48	61.9
	인천/경기	(244)	14.8	36.5	30.3	14.3	2.9	1.2	51.2	30.3	17.2	1.2	3.46	61.6
	대전/세종/충청	(64)	14.1	35.9	26.6	21.9	1.6	0.0	50.0	26.6	23.4	0.0	3.39	59.8
	광주/전라	(145)	10.3	26.9	36.6	17.9	5.5	2.8	37.2	36.6	23.4	2.8	3.19	54.8
	대구/경북	(129)	4.7	21.7	29.5	29.5	14.7	0.0	26.4	29.5	44.2	0.0	2.72	43.0
	부산/울산/경남	(176)	8.0	35.2	32.4	19.9	4.5	0.0	43.2	32.4	24.4	0.0	3.22	55.5
	강원/제주	(80)	8.8	25.0	31.3	17.5	13.8	3.8	33.8	31.3	31.3	3.8	2.97	49.4
5·18 민주화 운동 인지도	인지	(571)	16.1	40.6	27.8	12.4	2.8	0.2	56.7	27.8	15.2	0.2	3.55	63.7
	보통	(257)	3.1	29.6	37.7	23.0	6.6	0.0	32.7	37.7	29.6	0.0	3.00	49.9
	비인지	(175)	4.0	19.4	27.4	34.3	14.9	0.0	23.4	27.4	49.1	0.0	2.63	40.9
	무응답	(9)	0.0	0.0	0.0	0.0	0.0	100.0	0.0	0.0	0.0	100.0	-	-
5·18 기념재단 인지도	인지	(192)	14.6	36.5	30.7	13.0	4.7	0.5	51.0	30.7	17.7	0.5	3.43	60.9
	보통	(285)	8.4	35.1	33.7	14.7	6.0	2.1	43.5	33.7	20.7	2.1	3.26	56.5
	비인지	(526)	10.5	31.7	27.9	23.0	6.3	0.6	42.2	27.9	29.3	0.6	3.17	54.3
	무응답	(9)	0.0	55.6	22.2	22.2	0.0	0.0	55.6	22.2	22.2	0.0	3.33	58.3
사회· 정치문제 관심도	상	(435)	22.5	51.5	21.1	4.1	0.7	0.0	74.0	21.1	4.8	0.0	3.91	72.8
	중	(319)	1.6	27.6	48.9	18.8	1.6	1.6	29.2	48.9	20.4	1.6	3.09	52.2
	하	(256)	1.2	11.7	21.9	43.4	19.9	2.0	12.9	21.9	63.3	2.0	2.29	32.4
	무응답	(2)	50.0	0.0	0.0	50.0	0.0	0.0	50.0	0.0	50.0	0.0	3.50	62.5
사회· 정치문제 소식 접촉 빈도	상	(449)	23.8	76.2	0.0	0.0	0.0	0.0	100.0	0.0	0.0	0.0	4.24	81.0
	중	(304)	0.0	0.0	100.0	0.0	0.0	0.0	0.0	100.0	0.0	0.0	3.00	50.0
	하	(249)	0.0	0.0	0.0	76.3	23.7	0.0	0.0	0.0	100.0	0.0	1.76	19.1
	무응답	(10)	0.0	0.0	0.0	0.0	0.0	100.0	0.0	0.0	0.0	100.0	-	-
사회· 정치에 대한 입장	진보	(116)	31.0	37.9	21.6	7.8	1.7	0.0	69.0	21.6	9.5	0.0	3.89	72.2
	중도	(798)	7.8	33.1	32.3	20.4	6.1	0.3	40.9	32.3	26.6	0.3	3.16	54.0
	보수	(81)	11.1	39.5	21.0	19.8	8.6	0.0	50.6	21.0	28.4	0.0	3.25	56.2
	무응답	(17)	0.0	11.8	23.5	11.8	5.9	47.1	11.8	23.5	17.6	47.1	2.78	44.4

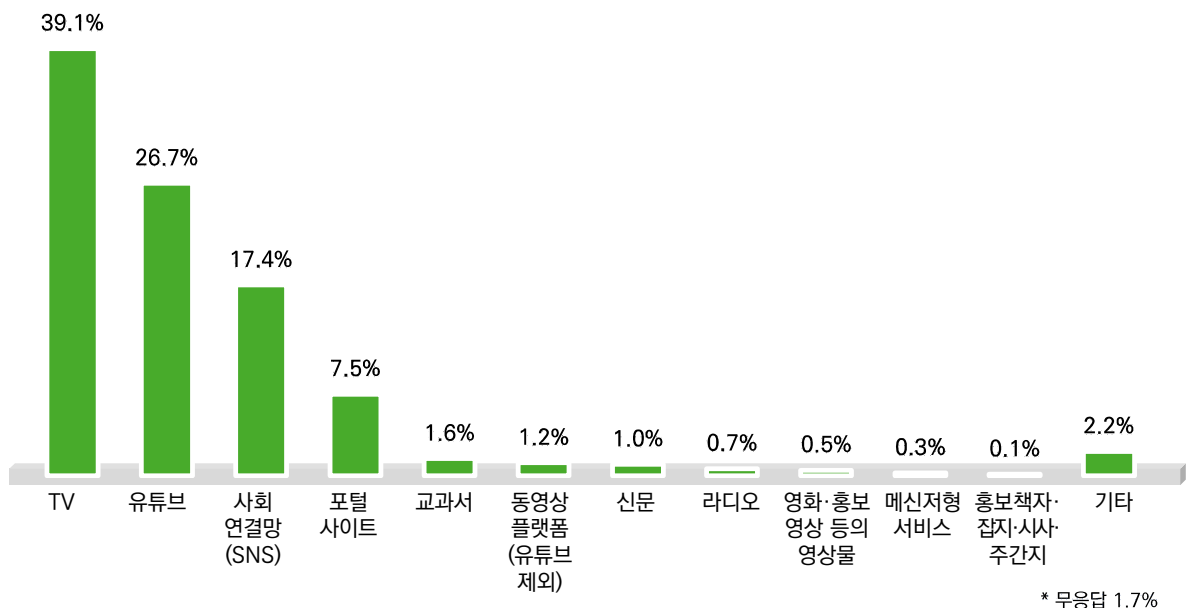
### 3. 사회·정치 문제 소식/정보 접촉 경로

Q2-1 우리나라 사회·정치 문제에 대한 소식/정보는 주로 어떤 매체를 통해 접하고 있습니까?

📖 우리나라 사회·정치 문제에 대한 소식/정보를 접촉한 응답자를 대상으로 우리나라 사회·정치 문제에 대한 소식/정보 접촉 경로에 대해 조사한 결과, 'TV'가 39.1%로 높은 비율을 보였으며, 다음으로 '유튜브'(26.7%), '사회 연결망(SNS)'(17.4%), '포털사이트'(7.5%) 등의 순으로 나타남

그림 3-3. 사회·정치 문제 소식/정보 접촉 경로

[n=1,012]



@ 응답자 Base : 사회·정치 문제 소식/정보 접촉 응답자

📖 상위 4개의 응답 기준으로 성별별로 살펴보면, '남성'인 계층에서 '유튜브'(32.3%), '포털사이트(SNS)'(8.4%)가 여성 대비 높으며, '여성'인 계층은 'TV'(39.2%), '사회연결망(SNS)'(25.3%)에서 남성 대비 높게 나타남

**표3-3. 사회·정치 문제 소식/정보 접촉 경로**

(단위 : 명, %)

		사례수	TV	유튜브	사회연 결망 (SNS)	포털 사이트	교과서	동영상 플랫폼 (유튜브 제외)	신문	라디오	영상물	메신저 형 서비스	홍보 책자· 잡지· 시사· 주간지	기타	무응답
<b>전 체</b>		<b>(763)</b>	<b>39.1</b>	<b>26.7</b>	<b>17.4</b>	<b>7.5</b>	<b>1.6</b>	<b>1.2</b>	<b>1.0</b>	<b>0.7</b>	<b>0.5</b>	<b>0.3</b>	<b>0.1</b>	<b>2.2</b>	<b>1.7</b>
<b>성별</b>	남성	(431)	39.0	32.3	11.4	8.4	0.7	1.4	0.9	1.2	0.5	0.2	0.0	2.1	2.1
	여성	(332)	39.2	19.6	25.3	6.3	2.7	0.9	1.2	0.0	0.6	0.3	0.3	2.4	1.2
<b>학교급</b>	중학교	(314)	40.8	26.4	17.2	4.8	2.5	0.6	0.6	0.6	0.3	0.3	0.3	2.5	2.9
	고등학교(일반계)	(323)	38.4	27.9	18.0	8.4	0.6	1.9	1.2	0.3	0.6	0.0	0.0	2.2	0.6
	고등학교(일반 외)	(126)	36.5	24.6	16.7	11.9	1.6	0.8	1.6	1.6	0.8	0.8	0.0	1.6	1.6
<b>권역</b>	서울	(141)	39.7	22.7	23.4	7.1	0.7	0.0	0.7	0.7	0.7	0.0	0.0	4.3	0.0
	인천/경기	(202)	34.2	27.2	15.3	12.4	2.0	2.0	1.5	1.0	0.5	0.5	0.0	2.0	1.5
	대전/세종/충청	(49)	44.9	22.4	14.3	6.1	0.0	2.0	0.0	0.0	2.0	0.0	0.0	6.1	2.0
	광주/전라	(111)	34.2	33.3	18.0	3.6	0.9	1.8	1.8	1.8	0.0	0.0	0.0	0.9	3.6
	대구/경북	(72)	51.4	23.6	11.1	6.9	1.4	1.4	2.8	0.0	0.0	0.0	1.4	0.0	0.0
	부산/울산/경남	(133)	43.6	27.1	18.8	4.5	2.3	0.0	0.0	0.0	0.0	0.8	0.0	2.3	0.8
	강원/제주	(55)	32.7	29.1	16.4	7.3	3.6	1.8	0.0	0.0	1.8	0.0	0.0	0.0	7.3
<b>5·18 민주화 운동 인지도</b>	인지	(484)	39.7	24.0	19.4	8.7	1.2	1.2	1.0	0.8	0.4	0.2	0.0	2.3	1.0
	보통	(181)	42.5	27.1	17.1	4.4	2.8	1.1	0.6	0.6	0.6	0.6	0.6	2.2	0.0
	비인지	(89)	32.6	43.8	9.0	7.9	0.0	1.1	2.2	0.0	1.1	0.0	0.0	2.2	0.0
	무응답	(9)	0.0	0.0	0.0	0.0	11.1	0.0	0.0	0.0	0.0	0.0	0.0	0.0	88.9
<b>5·18 기념재단 인지도</b>	인지	(158)	43.0	21.5	20.9	4.4	1.9	1.3	0.6	1.3	1.3	0.0	0.0	0.6	3.2
	보통	(226)	42.0	26.1	13.7	8.0	3.1	1.3	0.4	0.9	0.4	0.0	0.4	1.8	1.8
	비인지	(372)	34.9	29.6	18.5	8.3	0.5	1.1	1.6	0.3	0.3	0.5	0.0	3.2	1.1
	무응답	(7)	71.4	14.3	0.0	14.3	0.0	0.0	0.0	0.0	0.0	0.0	0.0	0.0	0.0
<b>사회· 정치문제 관심도</b>	상	(414)	40.8	24.9	15.9	10.6	0.7	1.4	1.0	0.7	1.0	0.2	0.2	1.7	0.7
	중	(254)	39.8	30.7	16.9	3.9	2.8	0.0	1.6	0.0	0.0	0.4	0.0	1.6	2.4
	하	(94)	29.8	23.4	25.5	3.2	2.1	3.2	0.0	2.1	0.0	0.0	0.0	6.4	4.3
	무응답	(1)	0.0	100.0	0.0	0.0	0.0	0.0	0.0	0.0	0.0	0.0	0.0	0.0	0.0
<b>사회· 정치문제 소식 접촉 빈도</b>	상	(449)	39.9	24.9	15.6	9.8	1.3	2.0	1.1	0.7	0.7	0.2	0.0	3.6	0.2
	중	(304)	39.1	29.9	20.7	4.3	1.6	0.0	1.0	0.7	0.3	0.3	0.3	0.3	1.3
	무응답	(10)	0.0	10.0	0.0	0.0	10.0	0.0	0.0	0.0	0.0	0.0	0.0	0.0	80.0
<b>사회· 정치에 대한 입장</b>	진보	(105)	39.0	24.8	20.0	10.5	0.0	1.9	0.0	0.0	0.0	1.0	0.0	1.9	1.0
	중도	(586)	39.2	27.3	17.9	6.7	1.7	1.0	1.4	0.9	0.7	0.0	0.2	2.4	0.7
	보수	(58)	41.4	29.3	12.1	12.1	1.7	1.7	0.0	0.0	0.0	0.0	0.0	1.7	0.0
	무응답	(14)	21.4	7.1	0.0	0.0	7.1	0.0	0.0	0.0	0.0	7.1	0.0	0.0	57.1

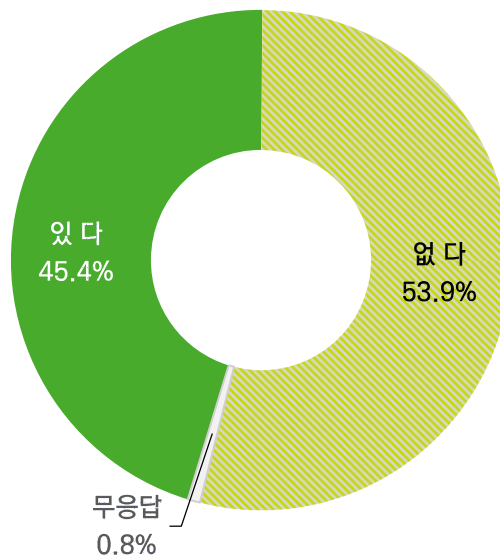
#### 4. 사회·정치문제 토론 경험

**Q3** 평소 가족 혹은 주변 사람들과 우리나라의 사회·정치 문제에 대하여 대화를 하거나 토론을 한 경험이 있습니까?

- 📖 평소 가족 혹은 주변 사람들과 우리나라 사회·정치문제 토론 경험 유무를 조사한 결과, ‘없다’가 53.9%, ‘있다’가 45.4%로 나타남
- 📖 10명 중 5명 가량이 우리나라 사회·정치문제 토론 경험이 없다고 응답함

그림 3-4. 사회·정치문제 토론 경험

[n=1,012]



@ 응답자 Base : 전체

- 📖 성별이 ‘남성’(59.1%), 학교급이 ‘중학교’(57.1%), 권역이 ‘대구/경북’(70.5%)인 계층에서 사회·정치 문제 토론 경험이 없다고 응답한 비율이 타 계층 대비 높게 나타남

**표3-4. 사회·정치문제 토론 경험**

(단위 : 명, %)

		사례수	없다	있다	무응답
<b>전 체</b>		<b>(1,012)</b>	<b>53.9</b>	<b>45.4</b>	<b>0.8</b>
<b>성별</b>	남성	(582)	59.1	40.0	0.9
	여성	(430)	46.7	52.6	0.7
<b>학교급</b>	중학교	(427)	57.1	41.5	1.4
	고등학교(일반계)	(401)	49.6	50.1	0.2
	고등학교(일반 외)	(184)	55.4	44.0	0.5
<b>권역</b>	서울	(174)	46.6	53.4	0.0
	인천/경기	(244)	44.3	54.9	0.8
	대전/세종/충청	(64)	34.4	65.6	0.0
	광주/전라	(145)	55.9	41.4	2.8
	대구/경북	(129)	70.5	29.5	0.0
	부산/울산/경남	(176)	62.5	37.5	0.0
	강원/제주	(80)	65.0	32.5	2.5
<b>5·18 민주화운동 인지도</b>	인지	(571)	46.4	53.6	0.0
	보통	(257)	61.5	38.5	0.0
	비인지	(175)	69.1	30.9	0.0
	무응답	(9)	11.1	0.0	88.9
<b>5·18 기념재단 인지도</b>	인지	(192)	47.9	51.6	0.5
	보통	(285)	55.4	43.2	1.4
	비인지	(526)	55.3	44.1	0.6
	무응답	(9)	44.4	55.6	0.0
<b>사회·정치문제 관심도</b>	상	(435)	35.2	64.8	0.0
	중	(319)	61.4	37.0	1.6
	하	(256)	76.2	22.7	1.2
	무응답	(2)	50.0	50.0	0.0
<b>사회·정치문제 소식 접촉 빈도</b>	상	(449)	35.9	64.1	0.0
	중	(304)	64.1	35.9	0.0
	하	(249)	75.5	24.5	0.0
	무응답	(10)	10.0	10.0	80.0
<b>사회·정치에 대한 입장</b>	진보	(116)	22.4	77.6	0.0
	중도	(798)	58.3	41.7	0.0
	보수	(81)	59.3	40.7	0.0
	무응답	(17)	35.3	17.6	47.1

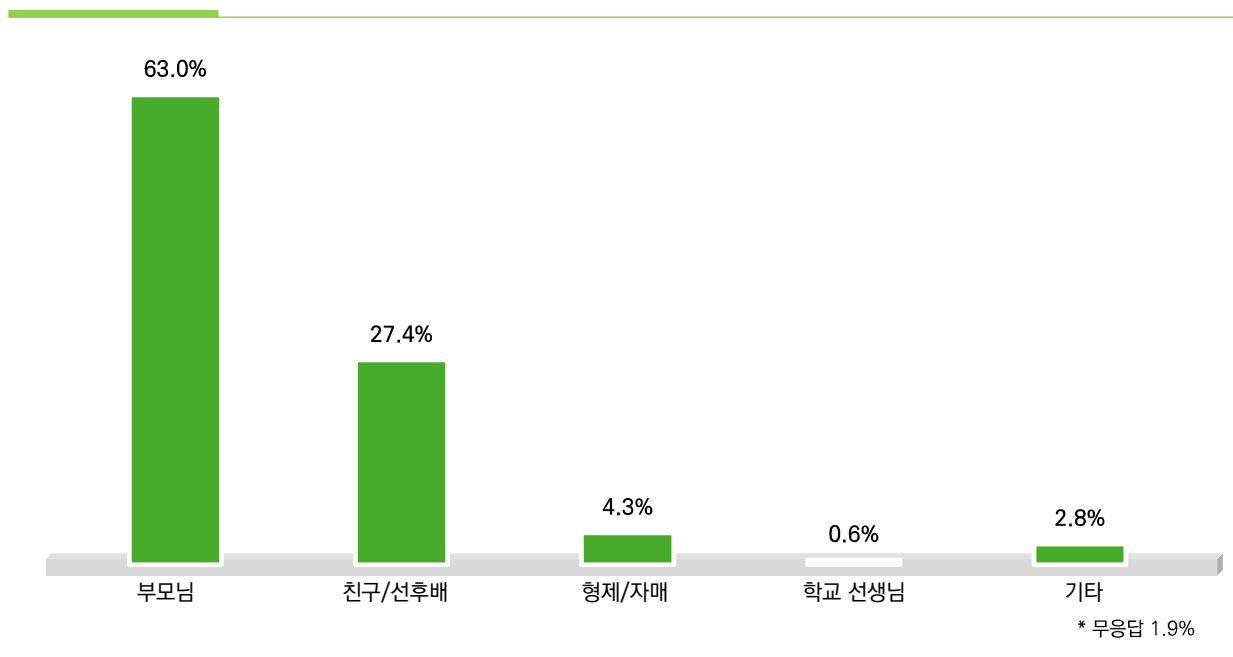
## 5. 사회·정치문제 토론 대상자

Q3-1 그렇다면 주로 누구와 대화를 나누거나 토론을 하십니까?

- ☞ 사회·정치 문제 토론 경험이 있는 응답자를 대상으로 토론 대상자에 대해 조사한 결과, ‘부모님’이 63.0%로 높은 비중을 차지하는 것으로 조사되었고, 다음으로 ‘친구/선후배’(27.4%), ‘형제/자매’(4.3%), ‘학교 선생님’(0.6%) 등의 순으로 나타남
- ☞ 부모님과 친구/선후배를 제외하면 토론을 할 수 있는 대상자가 부족한 것으로 해석할 수 있음

그림 3-5. 사회·정치문제 토론 대상자

[n=467]



@ 응답자 Base : 사회·정치 문제 토론 경험 응답자

- ☞ 사회·정치문제 관심도별로 살펴보면, ‘상’인 계층에서 ‘친구/선후배’가 31.6%로, ‘중’인 계층에서 ‘부모님’이 68.3%, ‘형제/자매’가 6.5%로 타 계급 대비 높음



**표3-5. 사회·정치문제 토론 대상자**

(단위 : 명, %)

		사례수	부모님	친구/선후배	형제/자매	학교 선생님	기타	무응답
<b>전 체</b>		<b>(467)</b>	<b>63.0</b>	<b>27.4</b>	<b>4.3</b>	<b>0.6</b>	<b>2.8</b>	<b>1.9</b>
<b>성별</b>	남성	(238)	60.1	28.2	4.2	0.8	4.2	2.5
	여성	(229)	65.9	26.6	4.4	0.4	1.3	1.3
<b>학교급</b>	중학교	(183)	61.7	26.2	3.8	0.5	3.8	3.8
	고등학교(일반계)	(202)	64.4	26.2	6.4	1.0	1.5	0.5
	고등학교(일반 외)	(82)	62.2	32.9	0.0	0.0	3.7	1.2
<b>권역</b>	서울	(93)	63.4	34.4	1.1	0.0	1.1	0.0
	인천/경기	(136)	66.2	24.3	3.7	1.5	2.9	1.5
	대전/세종/충청	(42)	64.3	26.2	7.1	0.0	2.4	0.0
	광주/전라	(64)	62.5	18.8	6.3	1.6	4.7	6.3
	대구/경북	(38)	65.8	26.3	2.6	0.0	5.3	0.0
	부산/울산/경남	(66)	60.6	28.8	7.6	0.0	1.5	1.5
	강원/제주	(28)	46.4	39.3	3.6	0.0	3.6	7.1
<b>5·18 민주화 운동 인지도</b>	인지	(306)	65.4	26.5	4.9	0.7	2.3	0.3
	보통	(99)	59.6	32.3	2.0	1.0	5.1	0.0
	비인지	(54)	64.8	27.8	5.6	0.0	1.9	0.0
	무응답	(8)	0.0	0.0	0.0	0.0	0.0	100.0
<b>5·18 기념재단 인지도</b>	인지	(100)	65.0	27.0	5.0	1.0	1.0	1.0
	보통	(127)	59.8	30.7	3.1	0.8	2.4	3.1
	비인지	(235)	63.4	26.4	4.3	0.4	3.8	1.7
	무응답	(5)	80.0	0.0	20.0	0.0	0.0	0.0
<b>사회·정치문제 관심도</b>	상	(282)	62.1	31.6	3.2	1.1	1.8	0.4
	중	(123)	68.3	18.7	6.5	0.0	2.4	4.1
	하	(61)	57.4	26.2	4.9	0.0	6.6	4.9
	무응답	(1)	0.0	0.0	0.0	0.0	100.0	0.0
<b>사회·정치문제 소식 접촉 빈도</b>	상	(288)	62.2	29.9	4.2	1.0	2.4	0.3
	중	(109)	77.1	19.3	1.8	0.0	1.8	0.0
	하	(61)	50.8	32.8	9.8	0.0	6.6	0.0
	무응답	(9)	0.0	11.1	0.0	0.0	0.0	88.9
<b>사회·정치에 대한 입장</b>	진보	(90)	73.3	23.3	3.3	0.0	0.0	0.0
	중도	(333)	62.5	28.5	4.2	0.9	3.6	0.3
	보수	(33)	54.5	33.3	9.1	0.0	3.0	0.0
	무응답	(11)	18.2	9.1	0.0	0.0	0.0	72.7

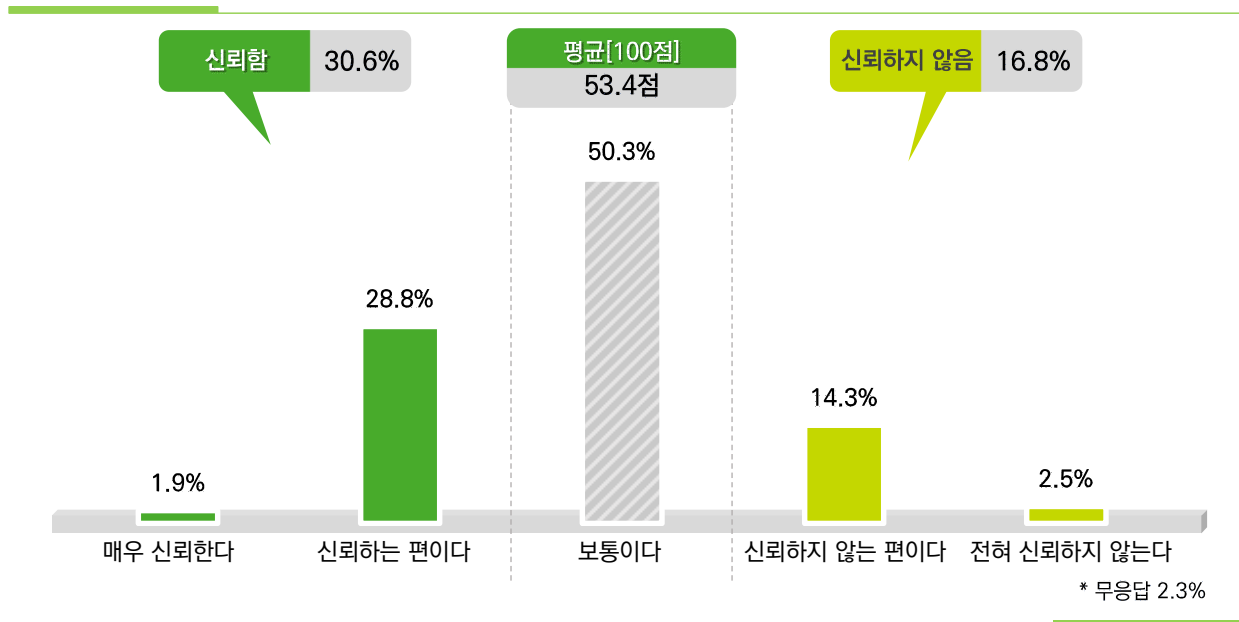
## 6. 사회·정치문제에 대한 정보 신뢰성

**Q4** 신문·방송이나 인터넷을 통하여 보도되는 우리나라의 사회·정치 문제에 대한 정보를 어느 정도 신뢰하고 있습니까?

- ☞ 사회·정치문제에 대한 정보 신뢰성을 조사한 결과, ‘신뢰함’이 30.6%(매우 신뢰한다 1.9% + 신뢰하는 편이다 28.8%)인 반면, ‘신뢰하지 않음’이 16.8%(신뢰하지 않는 편이다 14.3% + 전혀 신뢰하지 않는다 2.5%)로 조사됨
- ☞ 10명 중 3명가량이 사회·정치문제에 대한 정보 신뢰를 신뢰한다고 응답함

그림 3-6. 사회·정치문제에 대한 정보 신뢰성

[n=1,012]



@ 응답자 Base : 전체

- ☞ 성별별로 살펴보면, ‘여성’(35.1%)인 계층에서 사회·정치문제에 대한 정보를 신뢰하지 않는다고 응답한 비율이 남성 대비 높음
- ☞ 사회·정치문제 관심도별로 살펴보면, 관심도가 높을수록 사회·정치문제에 대한 정보를 신뢰한다고 응답한 비율이 높아짐

표3-6. 사회·정치문제에 대한 정보 신뢰성

(단위 : 명, %, 점)

	사례수	매우 신뢰한다	신뢰하는 편이다	보통이다	신뢰하지 않는 편이다	전혀 신뢰하지 않는다	무응답	종합평가				평균 [5점]	평균 [100점]	
								신뢰함	보통	신뢰하지 않음	무응답			
전 체	(1,012)	1.9	28.8	50.3	14.3	2.5	2.3	30.6	50.3	16.8	2.3	3.14	53.4	
성별	남성	(582)	2.2	25.1	49.7	16.3	4.1	2.6	27.3	49.7	20.4	2.6	3.05	51.3
	여성	(430)	1.4	33.7	51.2	11.6	0.2	1.9	35.1	51.2	11.9	1.9	3.25	56.2
학교급	중학교	(427)	2.1	27.9	53.9	10.5	2.3	3.3	30.0	53.9	12.9	3.3	3.17	54.4
	고등학교(일반계)	(401)	1.2	32.9	45.4	16.7	1.7	2.0	34.2	45.4	18.5	2.0	3.16	53.9
	고등학교(일반 외)	(184)	2.7	21.7	52.7	17.9	4.3	0.5	24.5	52.7	22.3	0.5	3.01	50.1
권역	서울	(174)	1.1	31.0	51.1	14.4	2.3	0.0	32.2	51.1	16.7	0.0	3.14	53.6
	인천/경기	(244)	1.6	33.2	45.5	16.4	1.2	2.0	34.8	45.5	17.6	2.0	3.18	54.5
	대전/세종/충청	(64)	0.0	35.9	45.3	7.8	7.8	3.1	35.9	45.3	15.6	3.1	3.13	53.2
	광주/전라	(145)	4.8	20.0	53.8	16.6	1.4	3.4	24.8	53.8	17.9	3.4	3.11	52.7
	대구/경북	(129)	0.8	22.5	55.0	14.7	3.9	3.1	23.3	55.0	18.6	3.1	3.02	50.4
	부산/울산/경남	(176)	1.7	28.4	53.4	11.4	2.8	2.3	30.1	53.4	14.2	2.3	3.15	53.8
	강원/제주	(80)	2.5	31.3	46.3	15.0	1.3	3.8	33.8	46.3	16.3	3.8	3.19	54.9
5·18 민주화 운동 인지도	인지	(571)	2.3	31.7	48.0	15.4	0.7	1.9	34.0	48.0	16.1	1.9	3.20	55.0
	보통	(257)	0.8	24.1	56.8	14.4	2.7	1.2	24.9	56.8	17.1	1.2	3.06	51.5
	비인지	(175)	2.3	27.4	50.3	11.4	8.0	0.6	29.7	50.3	19.4	0.6	3.05	51.1
	무응답	(9)	0.0	0.0	11.1	0.0	0.0	88.9	0.0	11.1	0.0	88.9	3.00	50.0
5·18 기념재단 인지도	인지	(192)	5.7	28.6	49.5	13.0	1.0	2.1	34.4	49.5	14.1	2.1	3.26	56.4
	보통	(285)	0.4	24.6	57.9	13.0	1.1	3.2	24.9	57.9	14.0	3.2	3.11	52.6
	비인지	(526)	1.3	31.0	46.8	15.6	3.8	1.5	32.3	46.8	19.4	1.5	3.11	52.7
	무응답	(9)	0.0	33.3	33.3	11.1	0.0	22.2	33.3	33.3	11.1	22.2	3.29	57.1
사회·정치문제 관심도	상	(435)	2.3	34.3	46.7	13.8	0.7	2.3	36.6	46.7	14.5	2.3	3.24	56.1
	중	(319)	1.6	24.8	54.5	14.4	1.9	2.8	26.3	54.5	16.3	2.8	3.10	52.5
	하	(256)	1.6	24.6	50.8	15.2	6.3	1.6	26.2	50.8	21.5	1.6	3.00	50.0
	무응답	(2)	0.0	0.0	100.0	0.0	0.0	0.0	0.0	100.0	0.0	0.0	3.00	50.0
사회·정치문제 소식 접촉 빈도	상	(449)	3.1	33.6	44.8	14.5	1.3	2.7	36.7	44.8	15.8	2.7	3.23	55.8
	중	(304)	0.7	26.0	56.3	14.8	1.3	1.0	26.6	56.3	16.1	1.0	3.10	52.5
	하	(249)	1.2	24.5	54.2	14.1	6.0	0.0	25.7	54.2	20.1	0.0	3.01	50.2
	무응답	(10)	0.0	0.0	20.0	0.0	0.0	80.0	0.0	20.0	0.0	80.0	3.00	50.0
사회·정치에 대한 입장	진보	(116)	4.3	37.9	34.5	19.8	1.7	1.7	42.2	34.5	21.6	1.7	3.24	55.9
	중도	(798)	1.4	28.1	54.6	13.0	1.9	1.0	29.4	54.6	14.9	1.0	3.14	53.5
	보수	(81)	3.7	25.9	35.8	22.2	7.4	4.9	29.6	35.8	29.6	4.9	2.96	49.0
	무응답	(17)	0.0	11.8	23.5	0.0	11.8	52.9	11.8	23.5	11.8	52.9	2.75	43.8

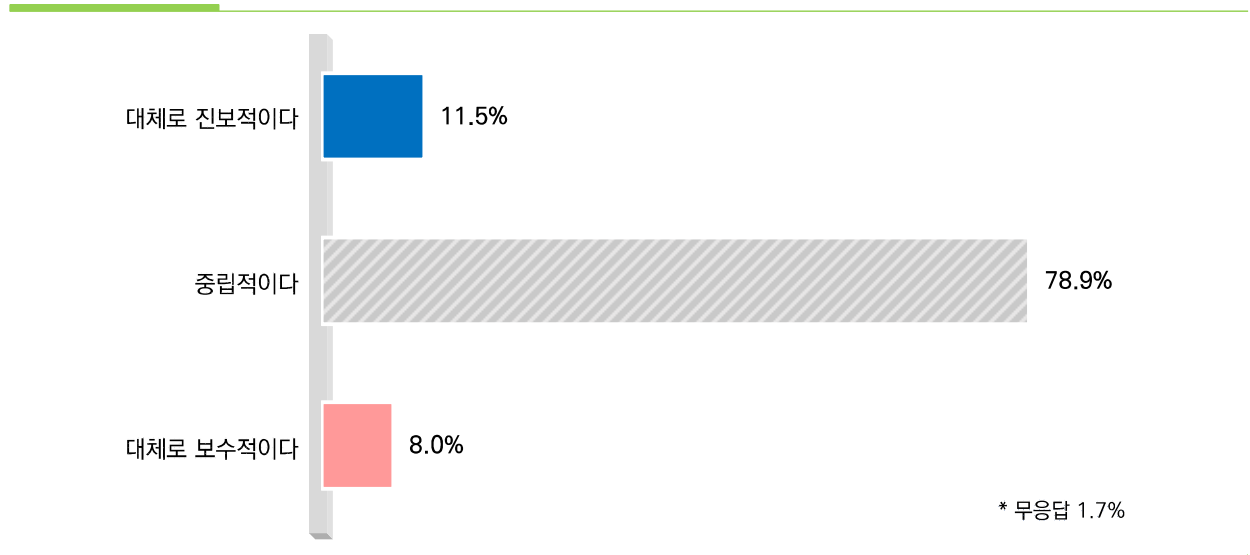
## 7. 사회·정치문제에 대한 입장

Q5 평소 다양한 사회·정치적 이슈 등에 대한 '나'의 생각을 골라주세요

📖 사회·정치적 이슈 등에 대한 입장을 조사한 결과, '중립적이다'가 78.9%로 높은 비율을 보였으며, 다음으로 '대체로 진보적이다'(11.5%), '대체로 보수적이다'(8.0%)순으로 나타남

그림 3-7. 사회·정치문제에 대한 입장

[n=1,012]



@ 응답자 Base : 전체

📖 응답자들은 전반적으로 사회·정치 문제에 대해 중립적을 응답한 비율이 높게 나타난 가운데, 사회·정치적 문제에 대해 관심이 있다고 응답한 비율은 보수적이라고 응답한 비율이 증가하는 경향을 보임

표3-7. 사회·정치문제에 대한 입장

(단위 : 명, %)

		사례수	대체로 진보적이다	중립적이다	대체로 보수적이다	무응답
<b>전 체</b>		<b>(1,012)</b>	<b>11.5</b>	<b>78.9</b>	<b>8.0</b>	<b>1.7</b>
<b>성별</b>	남성	(582)	10.3	78.9	8.9	1.9
	여성	(430)	13.0	78.8	6.7	1.4
<b>학교급</b>	중학교	(427)	11.5	77.3	8.4	2.8
	고등학교(일반계)	(401)	9.5	81.3	8.7	0.5
	고등학교(일반 외)	(184)	15.8	77.2	5.4	1.6
<b>권역</b>	서울	(174)	12.1	81.6	6.3	0.0
	인천/경기	(244)	18.4	70.9	9.0	1.6
	대전/세종/충청	(64)	25.0	68.8	6.3	0.0
	광주/전라	(145)	9.0	79.3	8.3	3.4
	대구/경북	(129)	4.7	84.5	9.3	1.6
	부산/울산/경남	(176)	8.0	82.4	8.0	1.7
	강원/제주	(80)	1.3	87.5	7.5	3.8
<b>5·18 민주화운동 인지도</b>	인지	(571)	14.9	76.7	7.9	0.5
	보통	(257)	6.2	84.0	7.8	1.9
	비인지	(175)	8.6	81.7	9.1	0.6
	무응답	(9)	0.0	11.1	0.0	88.9
<b>5·18 기념재단 인지도</b>	인지	(192)	13.5	81.3	4.7	0.5
	보통	(285)	8.4	80.4	8.1	3.2
	비인지	(526)	12.4	77.4	8.9	1.3
	무응답	(9)	11.1	66.7	22.2	0.0
<b>사회·정치문제 관심도</b>	상	(435)	19.5	69.7	10.6	0.2
	중	(319)	5.3	86.2	5.0	3.4
	하	(256)	5.5	85.2	7.4	2.0
	무응답	(2)	0.0	100.0	0.0	0.0
<b>사회·정치문제 소식 접촉 빈도</b>	상	(449)	17.8	72.6	9.1	0.4
	중	(304)	8.2	84.9	5.6	1.3
	하	(249)	4.4	85.1	9.2	1.2
	무응답	(10)	0.0	20.0	0.0	80.0
<b>사회·정치에 대한 입장</b>	진보	(116)	100.0	0.0	0.0	0.0
	중도	(798)	0.0	100.0	0.0	0.0
	보수	(81)	0.0	0.0	100.0	0.0
	무응답	(17)	0.0	0.0	0.0	100.0

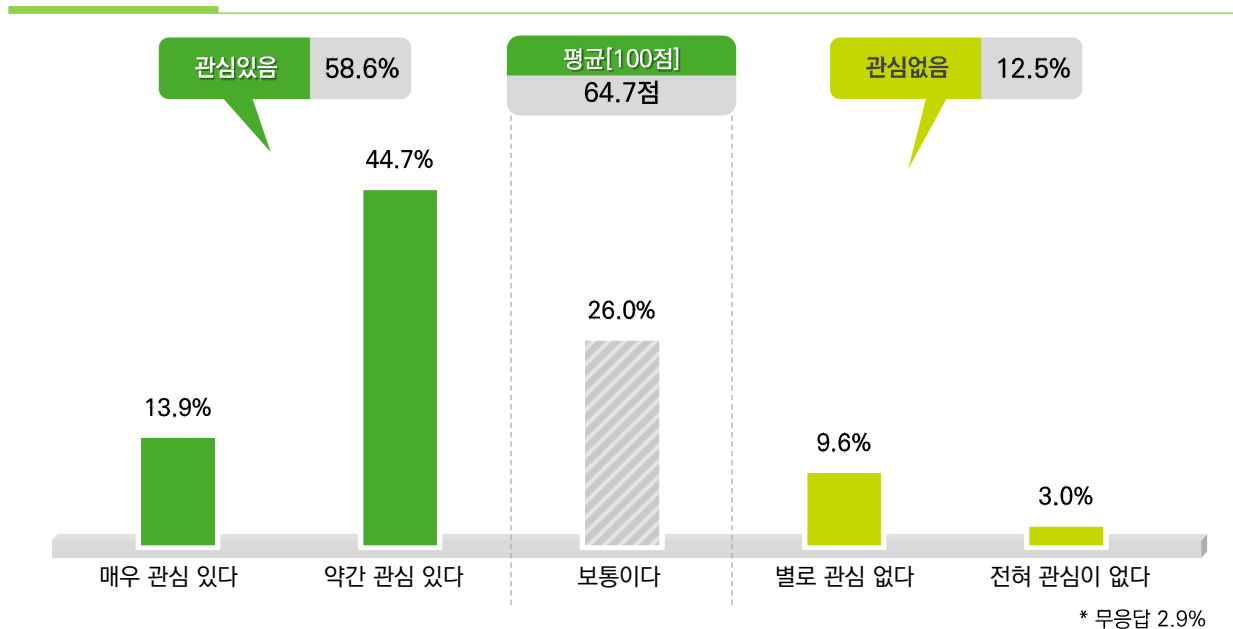
## 8. 우리나라 역사적 사건에 대한 관심 정도

Q6 평소 우리나라의 역사적 사건에 대해 어느 정도 관심이 있으십니까?

- 📖 우리나라 역사적 사건에 대한 관심 정도를 조사한 결과, ‘관심있음’이 58.6%(매우 관심 있다 13.9% + 약간 관심 있다 44.7%)인 반면, ‘관심없음’이 12.5%(별로 관심 없다 9.6% + 전혀 관심이 없다 3.0%)로 조사됨
- 📖 10명 중 6명가량이 우리나라 역사적 사건에 대한 관심이 있다고 응답함

그림 3-8. 우리나라 역사적 사건에 대한 관심 정도

[n=1,012]



@ 응답자 Base : 전체

- 📖 성별이 ‘여성’(63.0%), 학교급이 ‘고등학교(일반계)’(65.6%), 권역이 ‘대전/세종/충청’(75.0%)인 계층에서 우리나라 역사적 사건에 대한 관심이 있다고 응답한 비율이 타 계층 대비 높음
- 📖 5·18민주화운동 인지도가 높을수록 우리나라 역사적 사건에 대한 관심이 있다고 응답한 비율이 높아짐
- 📖 5·18민주화운동 인지도에서 ‘인지’인 계층이 ‘비인지’인 계층보다 우리나라 역사적 사건에 대한 관심이 있다고 응답한 비율이 2배 이상 높음

표3-8. 우리나라 역사적 사건에 대한 관심 정도

(단위 : 명, %, 점)

	사례수	매우 관심 있다	약간 관심 있다	보통 이다	별로 관심 없다	전혀 관심 없다	무응답	종합평가				평균 [5점]	평균 [100점]	
								관심 있음	보통	관심 없음	무응답			
<b>전 체</b>	(1,012)	13.9	44.7	26.0	9.6	3.0	2.9	58.6	26.0	12.5	2.9	3.59	64.7	
<b>성별</b>	남성	(582)	14.3	41.1	27.1	10.5	4.1	2.9	55.3	27.1	14.6	2.9	3.52	63.1
	여성	(430)	13.5	49.5	24.4	8.4	1.4	2.8	63.0	24.4	9.8	2.8	3.67	66.8
<b>학교급</b>	중학교	(427)	11.2	43.3	26.0	10.5	4.0	4.9	54.6	26.0	14.5	4.9	3.50	62.4
	고등학교(일반계)	(401)	15.2	50.4	22.9	9.2	1.2	1.0	65.6	22.9	10.5	1.0	3.70	67.4
	고등학교(일반 외)	(184)	17.4	35.3	32.6	8.2	4.3	2.2	52.7	32.6	12.5	2.2	3.54	63.6
<b>권역</b>	서울	(174)	13.2	41.4	31.6	10.9	1.7	1.1	54.6	31.6	12.6	1.1	3.54	63.5
	인천/경기	(244)	17.6	46.3	17.2	12.3	3.7	2.9	63.9	17.2	16.0	2.9	3.64	65.9
	대전/세종/충청	(64)	15.6	59.4	20.3	3.1	1.6	0.0	75.0	20.3	4.7	0.0	3.84	71.1
	광주/전라	(145)	11.7	42.1	31.0	8.3	3.4	3.4	53.8	31.0	11.7	3.4	3.52	63.0
	대구/경북	(129)	7.8	39.5	30.2	11.6	5.4	5.4	47.3	30.2	17.1	5.4	3.34	58.6
	부산/울산/경남	(176)	16.5	45.5	26.7	7.4	1.7	2.3	61.9	26.7	9.1	2.3	3.69	67.3
	강원/제주	(80)	11.3	46.3	27.5	7.5	2.5	5.0	57.5	27.5	10.0	5.0	3.59	64.8
<b>5·18 민주화 운동 인지도</b>	인지	(571)	22.8	53.9	15.2	5.4	0.7	1.9	76.7	15.2	6.1	1.9	3.94	73.6
	보통	(257)	3.1	40.1	40.1	11.3	2.3	3.1	43.2	40.1	13.6	3.1	3.31	57.8
	비인지	(175)	1.7	23.4	41.7	20.6	11.4	1.1	25.1	41.7	32.0	1.1	2.83	45.8
	무응답	(9)	0.0	0.0	0.0	11.1	0.0	88.9	0.0	0.0	11.1	88.9	2.00	25.0
<b>5·18 기념재단 인지도</b>	인지	(192)	19.8	55.2	15.1	5.2	1.0	3.6	75.0	15.1	6.3	3.6	3.91	72.7
	보통	(285)	14.7	39.3	33.0	8.1	1.1	3.9	54.0	33.0	9.1	3.9	3.61	65.2
	비인지	(526)	11.4	43.7	26.0	12.2	4.6	2.1	55.1	26.0	16.7	2.1	3.46	61.6
	무응답	(9)	11.1	44.4	33.3	0.0	11.1	0.0	55.6	33.3	11.1	0.0	3.44	61.1
<b>사회· 정치문제 관심도</b>	상	(435)	27.6	53.1	12.0	4.4	0.9	2.1	80.7	12.0	5.3	2.1	4.04	76.1
	중	(319)	4.4	42.6	39.8	8.8	0.6	3.8	47.0	39.8	9.4	3.8	3.43	60.7
	하	(256)	2.7	33.2	32.4	19.5	9.0	3.1	35.9	32.4	28.5	3.1	3.01	50.3
	무응답	(2)	0.0	0.0	50.0	0.0	50.0	0.0	0.0	50.0	50.0	0.0	2.00	25.0
<b>사회· 정치문제 소식 접촉 빈도</b>	상	(449)	25.4	48.8	17.4	5.1	1.1	2.2	74.2	17.4	6.2	2.2	3.94	73.6
	중	(304)	6.3	49.3	31.3	9.2	1.0	3.0	55.6	31.3	10.2	3.0	3.52	63.1
	하	(249)	3.2	33.3	36.1	17.7	8.8	0.8	36.5	36.1	26.5	0.8	3.04	51.1
	무응답	(10)	0.0	0.0	0.0	20.0	0.0	80.0	0.0	0.0	20.0	80.0	2.00	25.0
<b>사회· 정치에 대한 입장</b>	진보	(116)	29.3	50.0	12.9	5.2	0.9	1.7	79.3	12.9	6.0	1.7	4.04	75.9
	중도	(798)	12.0	44.7	28.7	10.0	2.5	2.0	56.8	28.7	12.5	2.0	3.55	63.7
	보수	(81)	13.6	40.7	21.0	13.6	9.9	1.2	54.3	21.0	23.5	1.2	3.35	58.8
	무응답	(17)	0.0	23.5	11.8	0.0	5.9	58.8	23.5	11.8	5.9	58.8	3.29	57.1

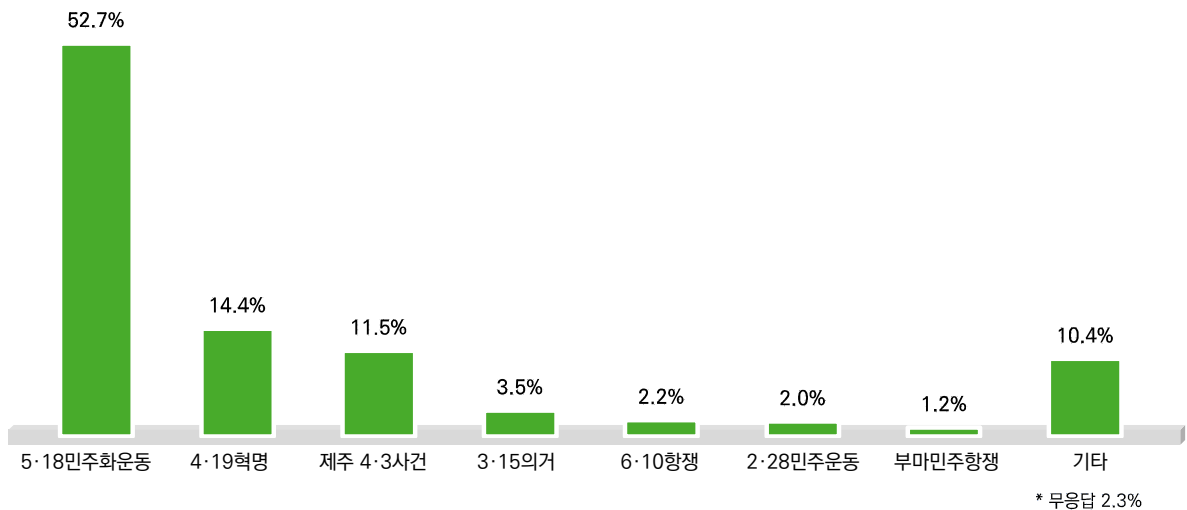
## 9. 가장 관심이 많은 역사적 사건

Q7 귀하께서 다음 중 가장 관심이 많은 역사적 사건은 무엇입니까?

가장 관심이 많은 역사적 사건에 대해 조사한 결과, ‘5·18민주화운동’이 52.7%로 높은 비율을 보였으며, 다음으로 ‘4·19혁명’(14.4%), ‘제주 4·3사건’(11.5%), ‘3·15의거’(3.5%) 등의 순으로 나타남

그림 3-9. 가장 관심이 많은 역사적 사건

[n=1,012]



@ 응답자 Base : 전체

권역별로 살펴보면, ‘광주/전라’인 계층은 ‘5·18민주화운동’(79.3%), ‘대구/경북’인 계층은 ‘4·19혁명’(19.4%), ‘강원/제주’인 계층은 ‘제주4·3사건’(17.5%)이라고 응답한 비율이 높게 나타나 사건이 발생한 장소와 관심 수준이 밀접한 관계를 가지고 있는 것으로 해석할 수 있음



**표3-9. 가장 관심이 많은 역사적 사건**

(단위 : 명, %)

		사례수	5·18민주 화운동	4·19혁명	제주 4·3사건	3·15의거	6·10항쟁	2·28민주 운동	부마민주 항쟁	기타	무응답
<b>전 체</b>		<b>(1,012)</b>	<b>52.7</b>	<b>14.4</b>	<b>11.5</b>	<b>3.5</b>	<b>2.2</b>	<b>2.0</b>	<b>1.2</b>	<b>10.4</b>	<b>2.3</b>
<b>성별</b>	남성	(582)	52.2	15.3	8.4	2.9	2.9	2.4	1.4	12.0	2.4
	여성	(430)	53.3	13.3	15.6	4.2	1.2	1.4	0.9	8.1	2.1
<b>학교급</b>	중학교	(427)	52.0	12.4	10.8	3.3	2.1	2.6	1.4	11.7	3.7
	고등학교(일반계)	(401)	54.9	18.0	10.7	3.7	2.0	1.5	0.7	7.5	1.0
	고등학교(일반 외)	(184)	49.5	11.4	14.7	3.3	2.7	1.6	1.6	13.6	1.6
<b>권역</b>	서울	(174)	53.4	12.6	9.2	4.6	2.9	1.7	0.0	14.9	0.6
	인천/경기	(244)	43.4	18.9	15.2	4.1	2.5	0.8	2.0	10.2	2.9
	대전/세종/충청	(64)	67.2	10.9	10.9	0.0	0.0	0.0	0.0	10.9	0.0
	광주/전라	(145)	79.3	6.9	4.1	0.0	2.8	0.0	0.0	2.8	4.1
	대구/경북	(129)	38.0	19.4	7.8	5.4	1.6	7.8	3.9	13.2	3.1
	부산/울산/경남	(176)	52.3	14.2	14.8	4.0	2.3	2.8	1.1	7.4	1.1
	강원/제주	(80)	43.8	13.8	17.5	3.8	1.3	0.0	0.0	16.3	3.8
<b>5·18 민주화 운동 인지도</b>	인지	(571)	59.7	11.7	13.1	2.1	3.0	0.7	1.2	8.2	0.2
	보통	(257)	52.1	19.1	11.3	3.1	0.4	1.6	1.2	8.6	2.7
	비인지	(175)	32.6	17.1	6.9	8.6	2.3	6.9	1.1	20.6	4.0
	무응답	(9)	11.1	0.0	0.0	0.0	0.0	0.0	0.0	0.0	88.9
<b>5·18 기념재단 인지도</b>	인지	(192)	64.1	7.8	14.6	2.6	3.1	0.5	1.0	5.2	1.0
	보통	(285)	54.7	12.3	13.7	4.9	2.8	2.5	0.4	6.7	2.1
	비인지	(526)	47.5	17.7	9.3	3.0	1.3	2.3	1.5	14.4	2.9
	무응답	(9)	44.4	33.3	0.0	0.0	11.1	0.0	11.1	0.0	0.0
<b>사회· 정치문제 관심도</b>	상	(435)	53.8	14.0	14.7	2.5	3.7	0.9	1.1	9.2	0.0
	중	(319)	52.7	16.0	9.7	4.1	1.6	2.2	0.6	10.3	2.8
	하	(256)	50.8	13.3	8.2	4.3	0.4	3.5	2.0	12.5	5.1
	무응답	(2)	50.0	0.0	0.0	0.0	0.0	0.0	0.0	0.0	50.0
<b>사회· 정치문제 소식 접촉 빈도</b>	상	(449)	52.1	15.4	13.4	3.6	3.6	0.9	1.1	9.6	0.4
	중	(304)	58.2	13.8	11.5	3.3	1.0	1.6	1.0	8.6	1.0
	하	(249)	48.2	14.1	8.4	3.6	1.2	4.4	1.6	14.5	4.0
	무응답	(10)	20.0	0.0	0.0	0.0	0.0	0.0	0.0	0.0	80.0
<b>사회· 정치에 대한 입장</b>	진보	(116)	56.0	12.9	16.4	2.6	1.7	0.0	0.0	10.3	0.0
	중도	(798)	53.3	14.7	11.3	3.5	2.1	2.0	1.0	10.7	1.5
	보수	(81)	49.4	16.0	8.6	4.9	3.7	2.5	4.9	8.6	1.2
	무응답	(17)	17.6	5.9	0.0	0.0	0.0	11.8	0.0	5.9	58.8

## Ⅱ 정보 수집 방안

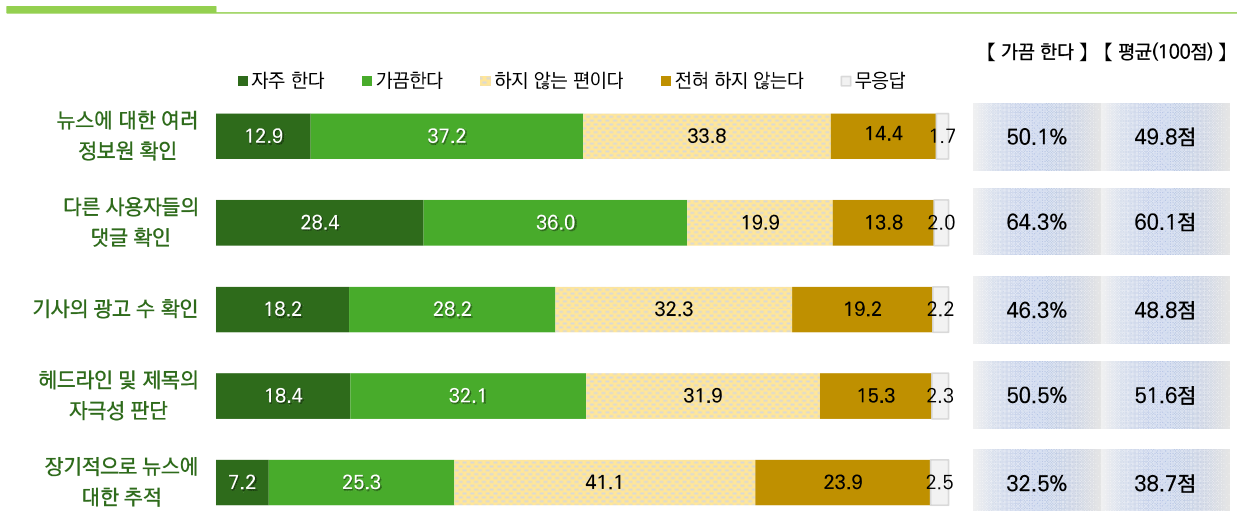
### 1. 뉴스 및 정보 수집 시 행동 항목 - 요약

Q8 귀하께서 뉴스 및 정보를 수집하거나 접할 때 아래의 행동들을 얼마나 지키시는 편입니까?

📖 뉴스 및 정보를 수집하거나 접할 때 각 행동에 대한 빈도를 조사한 결과, ‘다른 사용자들의 댓글 확인’이 100점 평균 점수 60.1점으로 점수를 보였으며, 다음으로 ‘헤드라인 및 제목의 자극성 판단 (51.6점)’, ‘뉴스에 대한 여러 정보원 확인(49.8점) 등의 순으로 나타남

그림 3-10. 뉴스 및 정보 수집 시 행동 항목 - 요약

[n=1,012]



@ 응답자 Base : 전체

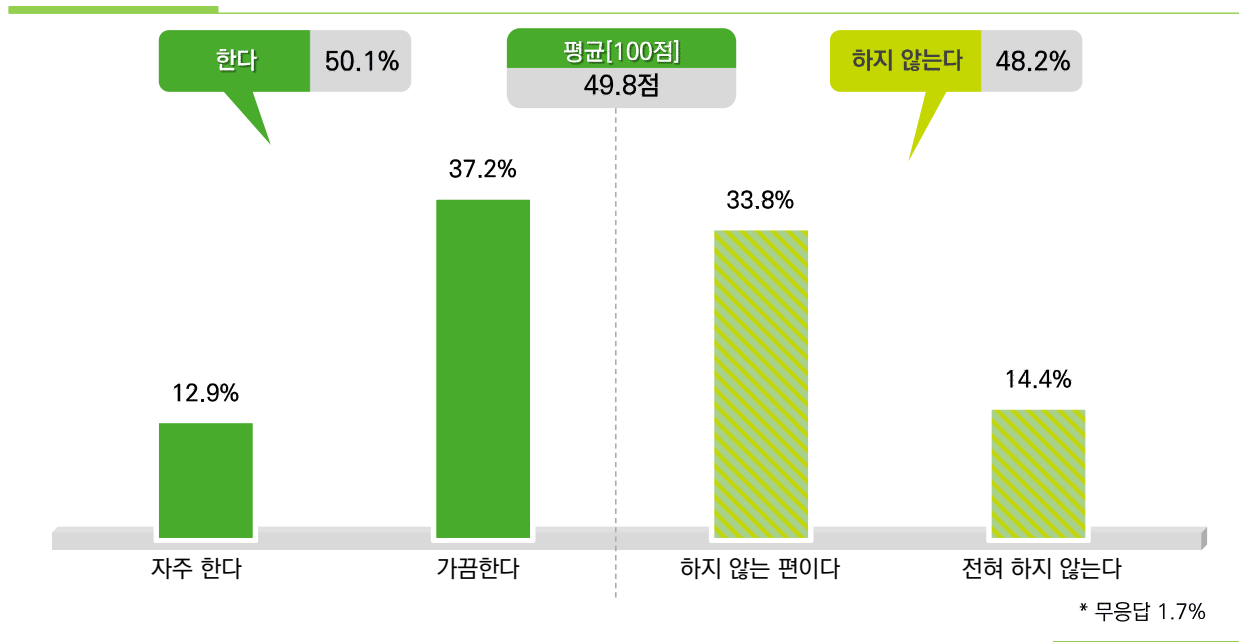
## 1-1. 뉴스 및 정보 수집 시 행동 항목 - 뉴스에 대한 여러 정보원 확인

Q8-1 하나의 뉴스 및 사안에 대해 여러 정보원을 확인한다

- 뉴스에 대한 여러 정보원을 확인하는지 조사한 결과, '한다'가 50.1%(자주 한다 12.9% + 가끔한다 37.2%)인 반면, '하지 않는다'가 48.2%(하지 않는 편이다 33.8% + 전혀 하지 않는다 14.4%)로 조사됨
- 10명 중 6명가량이 뉴스에 대한 여러 정보원을 확인한다고 응답함

그림 3-11. 뉴스 및 정보 수집 시 행동 항목 - 뉴스에 대한 여러 정보원 확인

[n=1,012]



@ 응답자 Base : 전체

- 성별별로 살펴보면, '여성'(55.3%)인 계층에서 뉴스에 대한 여러 정보원을 확인한다는 응답 비율이 남성 대비 높음
- 사회·정치문제 관심도 및 접촉 빈도별로 살펴보면, 관심도 및 접촉 빈도가 높을수록 뉴스에 대한 여러 정보원을 확인한다는 응답 비율이 높아짐



표3-10. 뉴스 및 정보 수집 시 행동 항목 - 뉴스에 대한 여러 정보원 확인

(단위 : 명, %, 점)

	사례수	자주 한다	가끔 한다	하지 않는 편이다	전혀 하지 않는다	무응답	종합평가			평균 [4점]	평균 [100점]	
							한다	하지 않는다	무응답			
<b>전 체</b>	<b>(1,012)</b>	<b>12.9</b>	<b>37.2</b>	<b>33.8</b>	<b>14.4</b>	<b>1.7</b>	<b>50.1</b>	<b>48.2</b>	<b>1.7</b>	<b>2.49</b>	<b>49.8</b>	
<b>성별</b>	남성	(582)	11.7	34.5	34.5	17.2	2.1	46.2	51.7	2.1	2.42	47.2
	여성	(430)	14.7	40.7	32.8	10.7	1.2	<b>55.3</b>	43.5	1.2	2.60	53.3
<b>학교급</b>	중학교	(427)	10.3	33.7	33.5	20.1	2.3	44.0	53.6	2.3	2.35	45.0
	고등학교(일반계)	(401)	13.2	42.1	34.4	8.7	1.5	55.4	43.1	1.5	2.61	53.6
	고등학교(일반 외)	(184)	18.5	34.2	33.2	13.6	0.5	52.7	46.7	0.5	2.58	52.6
<b>권역</b>	서울	(174)	11.5	40.2	37.4	10.9	0.0	51.7	48.3	0.0	2.52	50.8
	인천/경기	(244)	19.3	33.6	30.3	14.8	2.0	52.9	45.1	2.0	2.59	52.9
	대전/세종/충청	(64)	20.3	46.9	26.6	4.7	1.6	67.2	31.3	1.6	2.84	61.4
	광주/전라	(145)	13.8	31.7	32.4	18.6	3.4	45.5	51.0	3.4	2.42	47.4
	대구/경북	(129)	9.3	31.8	37.2	21.7	0.0	41.1	58.9	0.0	2.29	42.9
	부산/울산/경남	(176)	8.0	39.2	38.6	11.9	2.3	47.2	50.6	2.3	2.44	48.1
	강원/제주	(80)	6.3	47.5	28.8	15.0	2.5	53.8	43.8	2.5	2.46	48.7
<b>5·18 민주화 운동 인지도</b>	인지	(571)	17.9	40.8	29.8	10.5	1.1	58.7	40.3	1.1	2.67	55.6
	보통	(257)	6.2	37.0	40.9	15.2	0.8	43.2	56.0	0.8	2.35	44.8
	비인지	(175)	7.4	27.4	38.3	26.3	0.6	34.9	64.6	0.6	2.16	38.7
	무응답	(9)	0.0	0.0	0.0	11.1	88.9	0.0	11.1	88.9	1.00	0.0
<b>5·18 기념재단 인지도</b>	인지	(192)	16.1	46.4	25.0	11.5	1.0	62.5	36.5	1.0	2.68	56.0
	보통	(285)	10.2	39.3	36.8	11.2	2.5	49.5	48.1	2.5	2.50	49.9
	비인지	(526)	13.3	32.7	35.2	17.3	1.5	46.0	52.5	1.5	2.43	47.6
	무응답	(9)	11.1	33.3	44.4	11.1	0.0	44.4	55.6	0.0	2.44	48.1
<b>사회·정치문제 관심도</b>	상	(435)	20.9	49.0	24.1	5.1	0.9	69.9	29.2	0.9	2.87	62.2
	중	(319)	6.6	37.3	41.4	11.9	2.8	43.9	53.3	2.8	2.40	46.6
	하	(256)	7.0	16.8	41.0	33.6	1.6	23.8	74.6	1.6	1.97	32.4
	무응답	(2)	50.0	50.0	0.0	0.0	0.0	100.0	0.0	0.0	3.50	83.3
<b>사회·정치문제 소식 접촉 빈도</b>	상	(449)	22.7	45.2	25.4	5.6	1.1	67.9	31.0	1.1	2.86	62.0
	중	(304)	6.3	41.4	38.5	13.2	0.7	47.7	51.6	0.7	2.41	47.0
	하	(249)	4.0	18.9	44.6	31.7	0.8	22.9	76.3	0.8	1.95	31.7
	무응답	(10)	0.0	0.0	0.0	20.0	80.0	0.0	20.0	80.0	1.00	0.0
<b>사회·정치에 대한 입장</b>	진보	(116)	20.7	49.1	23.3	6.9	0.0	69.8	30.2	0.0	2.84	61.2
	중도	(798)	11.5	36.8	36.1	14.5	1.0	48.4	50.6	1.0	2.46	48.6
	보수	(81)	18.5	25.9	30.9	23.5	1.2	44.4	54.3	1.2	2.40	46.7
	무응답	(17)	0.0	23.5	11.8	17.6	47.1	23.5	29.4	47.1	2.11	37.0

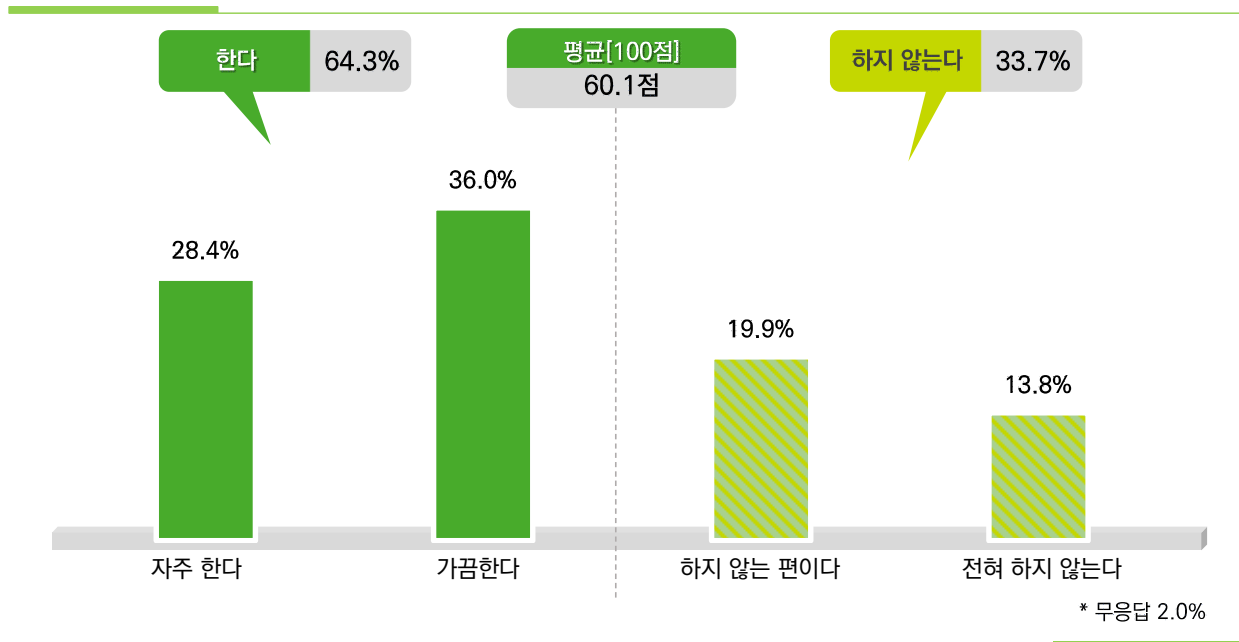
## 1-2. 뉴스 및 정보 수집 시 행동 항목 - 다른 사용자들의 댓글 확인

Q8-2 뉴스가 믿을 만한지 판단하기 위해 다른 사용자가 작성한 댓글을 확인한다

- 다른 사용자들의 댓글을 확인하는지 조사한 결과, '한다'가 64.3%(자주 한다 28.4% + 가끔한다 36.0%)인 반면, '하지 않는다'가 33.7%(하지 않는 편이다 19.9% + 전혀 하지 않는다 13.8%)로 조사됨
- 10명 중 6명가량이 다른 사용자들의 댓글을 확인한다고 응답함

그림 3-12. 뉴스 및 정보 수집 시 행동 항목 - 다른 사용자들의 댓글 확인

[n=1,012]



@ 응답자 Base : 전체

- 성별이 '여성'(71.6%), 학교급이 '고등학교(일반계)'(72.6%), 권역이 '서울'(71.3%)인 계층에서 다른 사용자들의 댓글을 확인한다는 응답 비율이 타 계층 대비 높음
- 사회·정치문제 관심도 및 접촉 빈도별로 살펴보면, 관심도 및 접촉 빈도가 높을수록 다른 사용자들의 댓글을 확인한다는 응답 비율이 높아짐



표3-11. 뉴스 및 정보 수집 시 행동 항목 - 다른 사용자들의 댓글 확인

(단위 : 명, %, 점)

	사례수	자주 한다	가끔 한다	하지 않는 편이다	전혀 하지 않는다	무응답	종합평가			평균 [4점]	평균 [100점]	
							한다	하지 않는다	무응답			
<b>전 체</b>	(1,012)	28.4	36.0	19.9	13.8	2.0	64.3	33.7	2.0	2.80	60.1	
<b>성별</b>	남성	(582)	23.0	35.9	22.7	16.0	2.4	58.9	38.7	2.4	2.68	55.9
	여성	(430)	35.6	36.0	16.0	10.9	1.4	71.6	27.0	1.4	2.98	65.9
<b>학교급</b>	중학교	(427)	23.9	31.9	22.7	19.0	2.6	55.7	41.7	2.6	2.62	54.1
	고등학교(일반계)	(401)	33.9	38.7	17.0	8.5	2.0	72.6	25.4	2.0	3.00	66.7
	고등학교(일반 외)	(184)	26.6	39.7	19.6	13.6	0.5	66.3	33.2	0.5	2.80	59.9
<b>권역</b>	서울	(174)	35.1	36.2	18.4	10.3	0.0	71.3	28.7	0.0	2.96	65.3
	인천/경기	(244)	35.7	29.9	17.2	14.8	2.5	65.6	32.0	2.5	2.89	62.9
	대전/세종/충청	(64)	25.0	39.1	25.0	9.4	1.6	64.1	34.4	1.6	2.81	60.3
	광주/전라	(145)	26.9	33.1	20.0	16.6	3.4	60.0	36.6	3.4	2.73	57.6
	대구/경북	(129)	17.8	39.5	23.3	18.6	0.8	57.4	41.9	0.8	2.57	52.3
	부산/울산/경남	(176)	23.9	38.1	22.7	12.5	2.8	61.9	35.2	2.8	2.75	58.5
	강원/제주	(80)	23.8	46.3	15.0	12.5	2.5	70.0	27.5	2.5	2.83	61.1
<b>5·18 민주화 운동 인지도</b>	인지	(571)	35.4	34.5	17.2	11.6	1.4	69.9	28.7	1.4	2.95	65.0
	보통	(257)	19.1	43.2	23.3	13.2	1.2	62.3	36.6	1.2	2.69	56.3
	비인지	(175)	20.6	32.0	24.6	22.3	0.6	52.6	46.9	0.6	2.51	50.4
	무응답	(9)	0.0	0.0	0.0	11.1	88.9	0.0	11.1	88.9	1.00	0.0
<b>5·18 기념재단 인지도</b>	인지	(192)	29.7	39.6	17.2	11.5	2.1	69.3	28.6	2.1	2.89	63.1
	보통	(285)	22.8	36.5	27.0	10.9	2.8	59.3	37.9	2.8	2.73	57.8
	비인지	(526)	30.8	35.0	16.3	16.3	1.5	65.8	32.7	1.5	2.81	60.5
	무응답	(9)	33.3	0.0	55.6	11.1	0.0	33.3	66.7	0.0	2.56	51.9
<b>사회·정치문제 관심도</b>	상	(435)	41.1	36.1	14.0	7.6	1.1	77.2	21.6	1.1	3.12	70.7
	중	(319)	22.6	41.4	21.9	10.7	3.4	63.9	32.6	3.4	2.79	59.5
	하	(256)	14.1	28.5	27.3	28.5	1.6	42.6	55.9	1.6	2.29	42.9
	무응답	(2)	0.0	100.0	0.0	0.0	0.0	100.0	0.0	0.0	3.00	66.7
<b>사회·정치문제 소식 접촉 빈도</b>	상	(449)	40.8	35.6	14.0	8.5	1.1	76.4	22.5	1.1	3.10	70.0
	중	(304)	24.7	38.8	23.0	12.5	1.0	63.5	35.5	1.0	2.76	58.8
	하	(249)	11.6	34.5	27.3	24.9	1.6	46.2	52.2	1.6	2.33	44.5
	무응답	(10)	0.0	0.0	0.0	20.0	80.0	0.0	20.0	80.0	1.00	0.0
<b>사회·정치에 대한 입장</b>	진보	(116)	50.9	28.4	13.8	6.9	0.0	79.3	20.7	0.0	3.23	74.4
	중도	(798)	25.6	38.2	20.9	13.9	1.4	63.8	34.8	1.4	2.76	58.8
	보수	(81)	28.4	25.9	21.0	23.5	1.2	54.3	44.4	1.2	2.60	53.3
	무응답	(17)	5.9	29.4	5.9	11.8	47.1	35.3	17.6	47.1	2.56	51.9

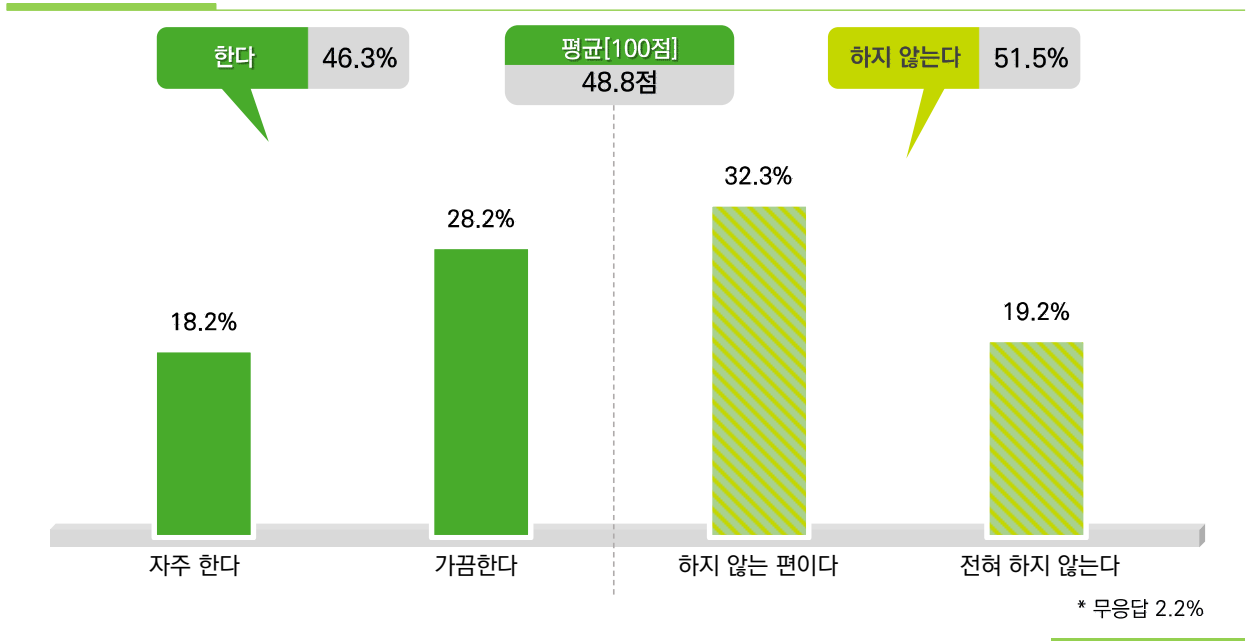
### 1-3. 뉴스 및 정보 수집 시 행동 항목 - 기사의 광고 수 확인

Q8-3 기사에 광고가 너무 많진 않은 지 확인한다

- 다른 사용자들의 댓글을 확인하는지 조사한 결과, '한다'가 46.3%(자주 한다 18.2% + 가끔한다 28.2%)인 반면, '하지 않는다'가 51.5%(하지 않는 편이다 32.3% + 전혀 하지 않는다 19.2%)로 조사됨
- 10명 중 5명가량이 기사의 광고 수를 확인한다고 응답함

그림 3-13. 뉴스 및 정보 수집 시 행동 항목 - 기사의 광고 수 확인

[n=1,012]



@ 응답자 Base : 전체

- 성별별로 살펴보면, '여성'(50.9%)인 계층에서 기사의 광고 수를 확인한다는 응답 비율이 남성 대비 높음
- 학교급별로 살펴보면, '중학교'인 계층이 기사의 광고 수를 확인하지 않는다는 응답 비율이 60.9%로 고등학교 계층보다 높음



표3-12. 뉴스 및 정보 수집 시 행동 항목 - 기사의 광고 수 확인

(단위 : 명, %, 점)

	사례수	자주 한다	가끔 한다	하지 않는 편이다	전혀 하지 않는다	무응답	종합평가			평균 [4점]	평균 [100점]	
							한다	하지 않는다	무응답			
<b>전 체</b>	(1,012)	18.2	28.2	32.3	19.2	2.2	46.3	51.5	2.2	2.46	48.8	
<b>성별</b>	남성	(582)	17.7	25.3	33.2	21.3	2.6	43.0	54.5	2.6	2.40	46.8
	여성	(430)	18.8	32.1	31.2	16.3	1.6	50.9	47.4	1.6	2.54	51.5
<b>학교급</b>	중학교	(427)	12.4	23.4	35.6	25.3	3.3	35.8	60.9	3.3	2.24	41.2
	고등학교(일반계)	(401)	23.2	30.2	31.7	13.2	1.7	53.4	44.9	1.7	2.64	54.8
	고등학교(일반 외)	(184)	20.7	34.8	26.1	17.9	0.5	55.4	44.0	0.5	2.58	52.8
<b>권역</b>	서울	(174)	14.9	32.8	37.9	14.4	0.0	47.7	52.3	0.0	2.48	49.4
	인천/경기	(244)	22.1	26.6	28.7	20.5	2.0	48.8	49.2	2.0	2.51	50.5
	대전/세종/충청	(64)	29.7	25.0	29.7	14.1	1.6	54.7	43.8	1.6	2.71	57.1
	광주/전라	(145)	22.1	26.9	23.4	22.8	4.8	49.0	46.2	4.8	2.51	50.2
	대구/경북	(129)	11.6	19.4	42.6	25.6	0.8	31.0	68.2	0.8	2.17	39.1
	부산/울산/경남	(176)	14.8	30.1	34.7	17.6	2.8	44.9	52.3	2.8	2.43	47.8
	강원/제주	(80)	15.0	37.5	27.5	16.3	3.8	52.5	43.8	3.8	2.53	51.1
<b>5·18 민주화 운동 인지도</b>	인지	(571)	23.6	30.1	29.1	15.4	1.8	53.8	44.5	1.8	2.63	54.4
	보통	(257)	14.4	30.0	38.1	16.3	1.2	44.4	54.5	1.2	2.43	47.6
	비인지	(175)	6.9	20.6	36.0	36.0	0.6	27.4	72.0	0.6	1.98	32.8
	무응답	(9)	0.0	0.0	0.0	11.1	88.9	0.0	11.1	88.9	1.00	0.0
<b>5·18 기념재단 인지도</b>	인지	(192)	17.7	34.9	27.1	17.2	3.1	52.6	44.3	3.1	2.55	51.6
	보통	(285)	17.9	29.5	37.9	11.6	3.2	47.4	49.5	3.2	2.55	51.8
	비인지	(526)	18.3	25.1	31.4	24.0	1.3	43.3	55.3	1.3	2.38	46.1
	무응답	(9)	33.3	22.2	22.2	22.2	0.0	55.6	44.4	0.0	2.67	55.6
<b>사회·정치문제 관심도</b>	상	(435)	25.3	34.7	27.6	11.0	1.4	60.0	38.6	1.4	2.75	58.4
	중	(319)	14.4	27.0	36.1	19.1	3.4	41.4	55.2	3.4	2.38	46.0
	하	(256)	10.5	18.4	35.9	33.2	2.0	28.9	69.1	2.0	2.06	35.5
	무응답	(2)	50.0	50.0	0.0	0.0	0.0	100.0	0.0	0.0	3.50	83.3
<b>사회·정치문제 소식 접촉 빈도</b>	상	(449)	26.3	33.0	26.7	12.9	1.1	59.2	39.6	1.1	2.73	57.8
	중	(304)	14.1	27.0	38.5	19.1	1.3	41.1	57.6	1.3	2.37	45.6
	하	(249)	9.2	22.1	36.1	30.9	1.6	31.3	67.1	1.6	2.10	36.6
	무응답	(10)	0.0	0.0	0.0	10.0	90.0	0.0	10.0	90.0	1.00	0.0
<b>사회·정치에 대한 입장</b>	진보	(116)	30.2	31.0	28.4	9.5	0.9	61.2	37.9	0.9	2.83	60.9
	중도	(798)	16.5	28.8	33.8	19.3	1.5	45.4	53.1	1.5	2.43	47.8
	보수	(81)	21.0	17.3	27.2	33.3	1.2	38.3	60.5	1.2	2.26	42.1
	무응답	(17)	0.0	29.4	11.8	11.8	47.1	29.4	23.5	47.1	2.33	44.4



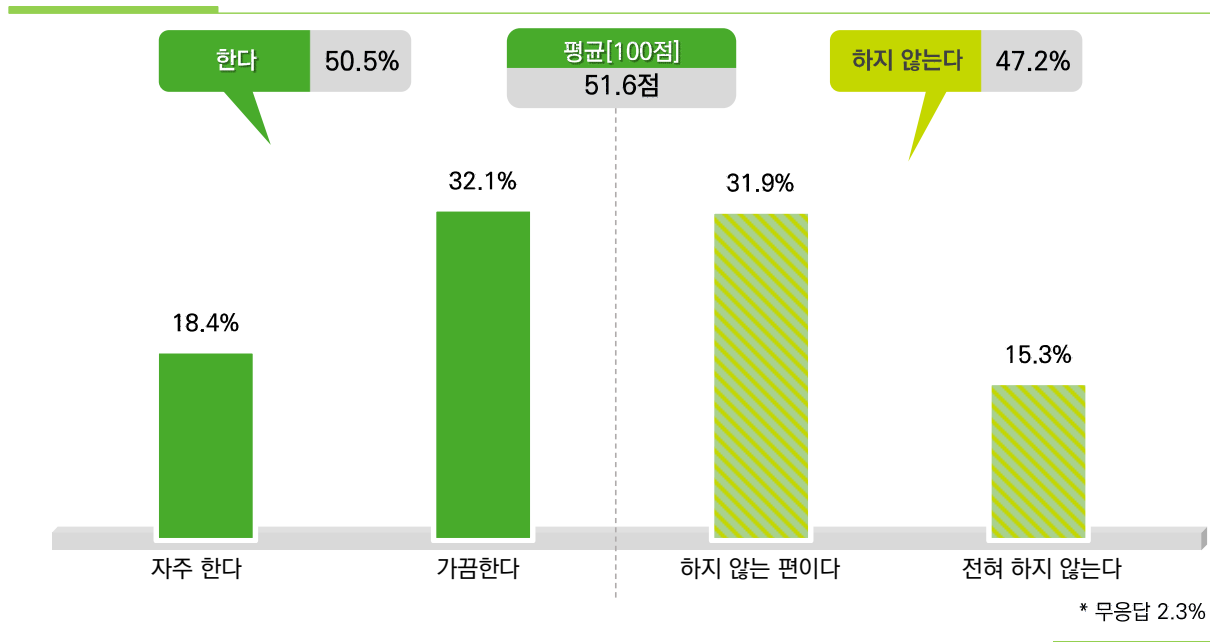
### 1-4. 뉴스 및 정보 수집 시 행동 항목 - 헤드라인 및 제목의 자극성 판단

Q8-4 헤드라인 또는 제목이 너무 자극적이진 않은 지 판단 후 뉴스 및 정보를 접한다

- 헤드라인 및 제목의 자극성 판단을 조사한 결과, '한다'가 50.5%(자주 한다 18.4% + 가끔한다 32.1%)인 반면, '하지 않는다'가 47.2%(하지 않는 편이다 31.9% + 전혀 하지 않는다 15.3%)로 조사됨
- 10명 중 5명가량이 헤드라인 및 제목의 자극성을 판단한다고 응답함

그림 3-14. 뉴스 및 정보 수집 시 행동 항목 - 헤드라인 및 제목의 자극성 판단

[n=1,012]



@ 응답자 Base : 전체

- 성별별로 살펴보면, '여성'(55.3%)인 계층에서 헤드라인 및 제목의 자극성을 판단한다는 응답 비율이 남성 대비 높음
- 학교급별로 살펴보면, '중학교'(53.2%)인 계층에서 헤드라인 및 제목의 자극성을 판단하지 않는다는 응답 비율이 고등학교보다 높음
- 사회·정치문제 관심도 및 접촉 빈도별로 살펴보면, 관심도 및 접촉 빈도가 높을수록 헤드라인 및 제목의 자극성을 판단한다는 응답 비율이 높아짐



표3-13. 뉴스 및 정보 수집 시 행동 항목 - 헤드라인 및 제목의 자극성 판단

(단위 : 명, %, 점)

	사례수	자주 한다	가끔 한다	하지 않는 편이다	전혀 하지 않는다	무응답	종합평가			평균 [4점]	평균 [100점]	
							한다	하지 않는다	무응답			
<b>전 체</b>	(1,012)	18.4	32.1	31.9	15.3	2.3	50.5	47.2	2.3	2.55	51.6	
<b>성별</b>	남성	(582)	16.5	30.4	32.6	17.7	2.7	46.9	50.3	2.7	2.47	49.0
	여성	(430)	20.9	34.4	30.9	12.1	1.6	55.3	43.0	1.6	2.65	55.1
<b>학교급</b>	중학교	(427)	13.1	30.4	32.6	20.6	3.3	43.6	53.2	3.3	2.37	45.8
	고등학교(일반계)	(401)	20.2	34.2	33.4	10.2	2.0	54.4	43.6	2.0	2.66	55.2
	고등학교(일반 외)	(184)	26.6	31.5	27.2	14.1	0.5	58.2	41.3	0.5	2.71	57.0
<b>권역</b>	서울	(174)	20.1	32.2	37.9	9.8	0.0	52.3	47.7	0.0	2.63	54.2
	인천/경기	(244)	23.8	27.9	29.9	16.0	2.5	51.6	45.9	2.5	2.61	53.6
	대전/세종/충청	(64)	32.8	32.8	23.4	9.4	1.6	65.6	32.8	1.6	2.90	63.5
	광주/전라	(145)	15.9	30.3	29.0	19.3	5.5	46.2	48.3	5.5	2.45	48.4
	대구/경북	(129)	13.2	33.3	32.6	20.2	0.8	46.5	52.7	0.8	2.40	46.6
	부산/울산/경남	(176)	11.9	38.6	33.0	13.6	2.8	50.6	46.6	2.8	2.50	50.1
	강원/제주	(80)	13.8	31.3	33.8	18.8	2.5	45.0	52.5	2.5	2.41	47.0
<b>5·18 민주화 운동 인지도</b>	인지	(571)	24.5	35.0	27.0	11.6	1.9	59.5	38.5	1.9	2.74	58.0
	보통	(257)	11.7	32.3	39.3	15.6	1.2	44.0	54.9	1.2	2.41	46.9
	비인지	(175)	9.1	24.0	38.9	27.4	0.6	33.1	66.3	0.6	2.15	38.3
	무응답	(9)	0.0	0.0	0.0	11.1	88.9	0.0	11.1	88.9	1.00	0.0
<b>5·18 기념재단 인지도</b>	인지	(192)	22.4	35.4	25.5	13.5	3.1	57.8	39.1	3.1	2.69	56.3
	보통	(285)	14.4	36.1	35.8	10.9	2.8	50.5	46.7	2.8	2.56	51.9
	비인지	(526)	18.8	28.9	32.3	18.4	1.5	47.7	50.8	1.5	2.49	49.6
	무응답	(9)	33.3	22.2	22.2	11.1	11.1	55.6	33.3	11.1	2.88	62.5
<b>사회·정치문제 관심도</b>	상	(435)	28.7	36.6	25.1	8.3	1.4	65.3	33.3	1.4	2.87	62.3
	중	(319)	12.9	34.8	34.8	13.8	3.8	47.6	48.6	3.8	2.49	49.5
	하	(256)	7.8	20.7	40.2	29.3	2.0	28.5	69.5	2.0	2.07	35.7
	무응답	(2)	0.0	100.0	0.0	0.0	0.0	100.0	0.0	0.0	3.00	66.7
<b>사회·정치문제 소식 접촉 빈도</b>	상	(449)	30.1	35.2	24.5	8.9	1.3	65.3	33.4	1.3	2.88	62.5
	중	(304)	12.5	33.6	37.8	14.5	1.6	46.1	52.3	1.6	2.45	48.3
	하	(249)	5.2	26.1	39.4	27.7	1.6	31.3	67.1	1.6	2.09	36.3
	무응답	(10)	0.0	0.0	0.0	20.0	80.0	0.0	20.0	80.0	1.00	0.0
<b>사회·정치에 대한 입장</b>	진보	(116)	36.2	32.8	19.0	11.2	0.9	69.0	30.2	0.9	2.95	64.9
	중도	(798)	16.4	33.1	34.1	14.8	1.6	49.5	48.9	1.6	2.52	50.7
	보수	(81)	16.0	22.2	33.3	27.2	1.2	38.3	60.5	1.2	2.28	42.5
	무응답	(17)	0.0	29.4	11.8	11.8	47.1	29.4	23.5	47.1	2.33	44.4

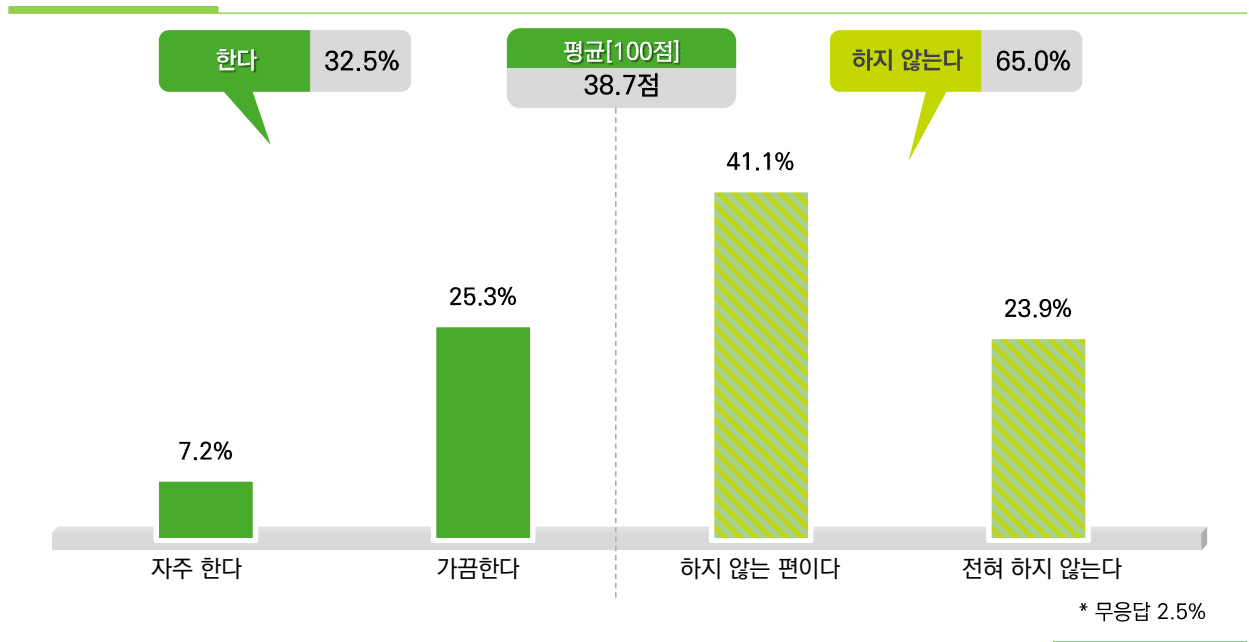
### 1-5. 뉴스 및 정보 수집 시 행동 항목 - 장기적으로 뉴스에 대한 추적

Q8-5 특정 정보에 대해 장기적으로 뉴스를 추적하여 확인해 본다

- 장기적으로 뉴스에 대한 추적을 하는지 조사한 결과, '한다'가 32.5%(자주 한다 7.2% + 가끔한다 25.3%)인 반면, '하지 않는다'가 65.0%(하지 않는 편이다 41.1% + 전혀 하지 않는다 23.9%)로 조사됨
- 10명 중 3명가량이 장기적으로 뉴스에 대한 추적을 한다고 응답함

그림 3-15. 뉴스 및 정보 수집 시 행동 항목 - 장기적으로 뉴스에 대한 추적

[n=1,012]



@ 응답자 Base : 전체

- 5·18민주화 운동 및 5·18기념재단 인지도가 높을수록 장기적으로 뉴스에 대한 추적을 한다는 응답 비율이 높아짐
- 사회·정치문제 관심도 및 접촉 빈도가 높을수록 장기적으로 뉴스에 대한 추적을 한다는 응답 비율이 높아짐



표3-14. 뉴스 및 정보 수집 시 행동 항목 - 장기적으로 뉴스에 대한 추적

(단위 : 명, %, 점)

	사례수	자주 한다	가끔 한다	하지 않는 편이다	전혀 하지 않는다	무응답	종합평가			평균 [4점]	평균 [100점]	
							한다	하지 않는다	무응답			
<b>전 체</b>	(1,012)	7.2	25.3	41.1	23.9	2.5	32.5	65.0	2.5	2.16	38.7	
<b>성별</b>	남성	(582)	8.1	23.5	40.2	25.3	2.9	31.6	65.5	2.9	2.15	38.3
	여성	(430)	6.0	27.7	42.3	22.1	1.9	33.7	64.4	1.9	2.18	39.3
<b>학교급</b>	중학교	(427)	5.2	25.1	36.8	29.3	3.7	30.2	66.0	3.7	2.06	35.4
	고등학교(일반계)	(401)	7.2	24.9	45.6	20.2	2.0	32.2	65.8	2.0	2.20	39.9
	고등학교(일반 외)	(184)	12.0	26.6	41.3	19.6	0.5	38.6	60.9	0.5	2.31	43.7
<b>권역</b>	서울	(174)	7.5	27.6	43.7	21.3	0.0	35.1	64.9	0.0	2.21	40.4
	인천/경기	(244)	7.0	25.0	40.2	25.0	2.9	32.0	65.2	2.9	2.14	38.1
	대전/세종/충청	(64)	14.1	26.6	46.9	10.9	1.6	40.6	57.8	1.6	2.44	48.1
	광주/전라	(145)	7.6	26.2	34.5	26.2	5.5	33.8	60.7	5.5	2.16	38.7
	대구/경북	(129)	8.5	22.5	37.2	31.0	0.8	31.0	68.2	0.8	2.09	36.2
	부산/울산/경남	(176)	4.5	23.9	46.0	22.7	2.8	28.4	68.8	2.8	2.11	36.8
	강원/제주	(80)	5.0	26.3	41.3	23.8	3.8	31.3	65.0	3.8	2.13	37.7
<b>5·18 민주화 운동 인지도</b>	인지	(571)	9.6	29.9	38.4	20.0	2.1	39.6	58.3	2.1	2.30	43.3
	보통	(257)	3.1	21.8	49.8	23.7	1.6	24.9	73.5	1.6	2.04	34.8
	비인지	(175)	5.7	16.6	39.4	37.7	0.6	22.3	77.1	0.6	1.90	30.1
	무응답	(9)	0.0	0.0	0.0	11.1	88.9	0.0	11.1	88.9	1.00	0.0
<b>5·18 기념재단 인지도</b>	인지	(192)	12.5	35.4	31.8	16.7	3.6	47.9	48.4	3.6	2.45	48.5
	보통	(285)	5.6	26.3	48.1	16.8	3.2	31.9	64.9	3.2	2.21	40.5
	비인지	(526)	6.1	20.7	41.1	30.6	1.5	26.8	71.7	1.5	2.02	34.1
	무응답	(9)	11.1	44.4	22.2	11.1	11.1	55.6	33.3	11.1	2.63	54.2
<b>사회·정치문제 관심도</b>	상	(435)	12.0	36.1	36.8	13.6	1.6	48.0	50.3	1.6	2.47	49.1
	중	(319)	4.7	21.3	48.6	21.6	3.8	26.0	70.2	3.8	2.09	36.5
	하	(256)	2.3	11.3	39.5	44.5	2.3	13.7	84.0	2.3	1.71	23.6
	무응답	(2)	0.0	100.0	0.0	0.0	0.0	100.0	0.0	0.0	3.00	66.7
<b>사회·정치문제 소식 접촉 빈도</b>	상	(449)	12.2	35.0	36.1	15.4	1.3	47.2	51.4	1.3	2.45	48.2
	중	(304)	4.3	22.0	48.0	23.4	2.3	26.3	71.4	2.3	2.07	35.8
	하	(249)	2.0	12.9	43.4	40.2	1.6	14.9	83.5	1.6	1.76	25.4
	무응답	(10)	0.0	0.0	0.0	20.0	80.0	0.0	20.0	80.0	1.00	0.0
<b>사회·정치에 대한 입장</b>	진보	(116)	13.8	38.8	32.8	14.7	0.0	52.6	47.4	0.0	2.52	50.6
	중도	(798)	6.3	23.7	43.1	25.1	1.9	29.9	68.2	1.9	2.11	37.1
	보수	(81)	8.6	23.5	37.0	28.4	2.5	32.1	65.4	2.5	2.13	37.6
	무응답	(17)	0.0	17.6	23.5	11.8	47.1	17.6	35.3	47.1	2.11	37.0

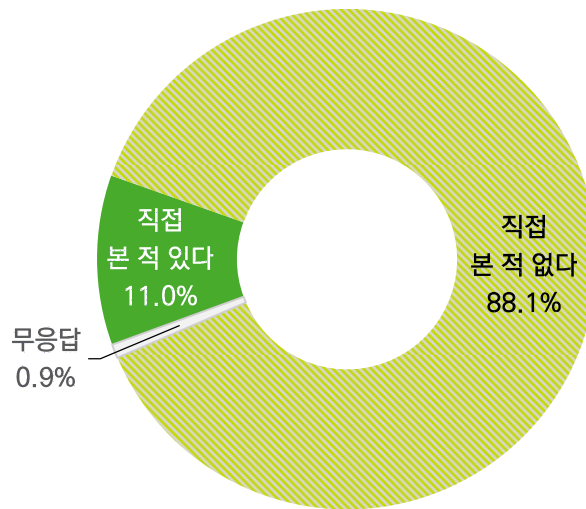
## 2. 5·18 관련 가짜 뉴스를 접한 경험

Q9 올해 들어 본인이 가짜라고 판단하는 5·18 관련 뉴스를 직접 본 경험이 있습니까?

- 5.18 민주화운동과 관련하여 가짜뉴스로 판단하는 5·18뉴스를 본 경험이 있다고 응답한 비율은 11.0%로 응답자 10명 중 1명 이상은 가짜뉴스를 본 경험이 있는 것으로 답변함

그림 3-16. 5·18 관련 가짜 뉴스를 접한 경험

[n=1,012]



@ 응답자 Base : 전체

- 권역별로 살펴보면, '광주/전라'(17.9%)인 계층에서 가짜라고 판단하는 5·18뉴스를 본 경험이 있다고 응답한 비율이 타 권역 대비 높음

표3-15. 5·18 관련 가짜 뉴스를 접한 경험

(단위 : 명, %)

		사례수	직접 본 적 있다	직접 본 적 없다	무응답
<b>전 체</b>		<b>(1,012)</b>	<b>11.0</b>	<b>88.1</b>	<b>0.9</b>
<b>성별</b>	남성	(582)	11.0	88.0	1.0
	여성	(430)	10.9	88.4	0.7
<b>학교급</b>	중학교	(427)	12.6	85.7	1.6
	고등학교(일반계)	(401)	10.7	89.0	0.2
	고등학교(일반 외)	(184)	7.6	91.8	0.5
<b>권역</b>	서울	(174)	6.3	93.7	0.0
	인천/경기	(244)	13.9	84.8	1.2
	대전/세종/충청	(64)	9.4	90.6	0.0
	광주/전라	(145)	17.9	79.3	2.8
	대구/경북	(129)	8.5	91.5	0.0
	부산/울산/경남	(176)	9.1	90.9	0.0
	강원/제주	(80)	8.8	88.8	2.5
<b>5·18 민주화운동 인지도</b>	인지	(571)	14.2	85.6	0.2
	보통	(257)	9.3	90.7	0.0
	비인지	(175)	2.9	97.1	0.0
	무응답	(9)	11.1	0.0	88.9
<b>5·18 기념재단 인지도</b>	인지	(192)	16.7	82.8	0.5
	보통	(285)	15.1	83.5	1.4
	비인지	(526)	6.8	92.4	0.8
	무응답	(9)	0.0	100.0	0.0
<b>사회·정치문제 관심도</b>	상	(435)	16.6	83.2	0.2
	중	(319)	8.2	90.3	1.6
	하	(256)	5.1	93.8	1.2
	무응답	(2)	0.0	100.0	0.0
<b>사회·정치문제 소식 접촉 빈도</b>	상	(449)	16.0	84.0	0.0
	중	(304)	9.9	90.1	0.0
	하	(249)	2.8	96.8	0.4
	무응답	(10)	20.0	0.0	80.0
<b>사회·정치에 대한 입장</b>	진보	(116)	15.5	84.5	0.0
	중도	(798)	9.8	90.1	0.1
	보수	(81)	17.3	82.7	0.0
	무응답	(17)	5.9	47.1	47.1

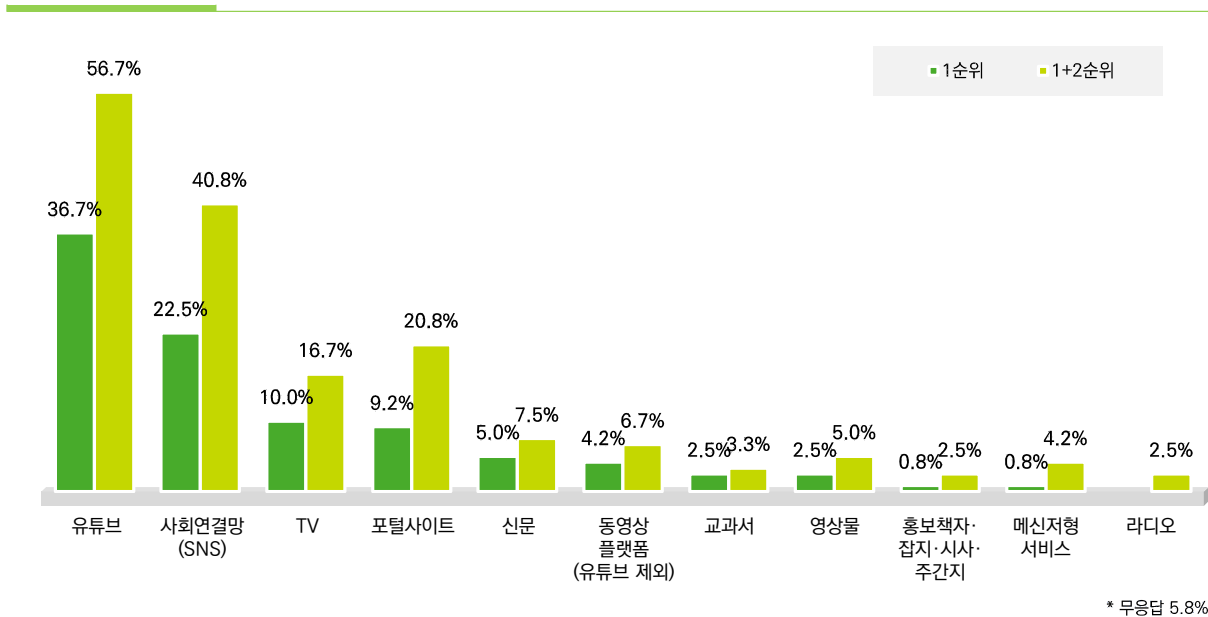
### 3. 5·18 관련 가짜 뉴스를 접한 경로

Q9-1 본인이 가짜라고 판단하는 뉴스를 직접 본 경로는 어떻게 되십니까?

- 올해 본인이 가짜라고 판단하는 5·18 관련 뉴스를 직접 본 적 있는 응답자를 대상으로 뉴스를 직접 본 경로를 조사한 결과, 1순위 기준 '유튜브'(36.7%), '사회연결망(SNS)'(22.5%)을 통해 접하는 것으로 조사됨
- 1+2순위 기준 역시 1순위 기준과 동일하게 '유튜브'(56.7%)와 '사회연결망(SNS)'(40.8%)을 통해서 뉴스를 접하는 것으로 조사됨

그림 3-17. 5·18 관련 가짜 뉴스를 접한 경험

[n=120]



@ 응답자 Base : 올해 가짜라고 판단하는 5·18관련 뉴스 접촉자

- 상위 2개 응답 1순위 기준으로 성별별로 살펴보면, '남성'인 계층은 '유튜브'(44.3%), '여성'인 계층은 '사회연결망(SNS)'(30.0%) 응답 비율이 높게 나타남
- 5·18 민주화 운동 인지도가 낮을수록 '유튜브'로 5·18 관련 가짜 뉴스를 접한다는 응답 비율이 낮아짐



표3-16. 5·18관련 가짜 뉴스를 접한 경로 - 1순위

(단위 : 명, %)

		사례수	유튜브	사회 연결망 (SNS)	TV	포털 사이트	신문	동영상 플랫폼 (유튜브 제외)	교과서	영상물	홍보 책자· 잡지· 시사· 주간지	메신저형 서비스	무응답
<b>전 체</b>		<b>(120)</b>	<b>36.7</b>	<b>22.5</b>	<b>10.0</b>	<b>9.2</b>	<b>5.0</b>	<b>4.2</b>	<b>2.5</b>	<b>2.5</b>	<b>0.8</b>	<b>0.8</b>	<b>5.8</b>
<b>성별</b>	남성	(70)	44.3	17.1	11.4	7.1	4.3	5.7	1.4	0.0	1.4	1.4	5.7
	여성	(50)	26.0	30.0	8.0	12.0	6.0	2.0	4.0	6.0	0.0	0.0	6.0
<b>학교급</b>	중학교	(61)	36.1	23.0	8.2	4.9	8.2	4.9	0.0	3.3	1.6	1.6	8.2
	고등학교(일반계)	(44)	45.5	20.5	11.4	11.4	2.3	2.3	2.3	2.3	0.0	0.0	2.3
	고등학교(일반 외)	(15)	13.3	26.7	13.3	20.0	0.0	6.7	13.3	0.0	0.0	0.0	6.7
<b>권역</b>	서울	(11)	54.5	18.2	9.1	0.0	9.1	0.0	0.0	9.1	0.0	0.0	0.0
	인천/경기	(37)	37.8	24.3	13.5	5.4	2.7	8.1	2.7	0.0	0.0	0.0	5.4
	대전/세종/충청	(6)	16.7	33.3	16.7	33.3	0.0	0.0	0.0	0.0	0.0	0.0	0.0
	광주/전라	(30)	40.0	16.7	0.0	10.0	6.7	6.7	3.3	3.3	0.0	3.3	10.0
	대구/경북	(11)	27.3	36.4	18.2	18.2	0.0	0.0	0.0	0.0	0.0	0.0	0.0
	부산/울산/경남	(16)	31.3	18.8	18.8	6.3	12.5	0.0	0.0	6.3	6.3	0.0	0.0
	강원/제주	(9)	33.3	22.2	0.0	11.1	0.0	0.0	11.1	0.0	0.0	0.0	22.2
<b>5·18 민주화 운동 인지도</b>	인지	(82)	46.3	22.0	7.3	6.1	6.1	4.9	3.7	3.7	0.0	0.0	0.0
	보통	(24)	20.8	29.2	20.8	20.8	0.0	0.0	0.0	0.0	4.2	4.2	0.0
	비인지	(5)	20.0	40.0	20.0	0.0	20.0	0.0	0.0	0.0	0.0	0.0	0.0
	무응답	(9)	0.0	0.0	0.0	11.1	0.0	11.1	0.0	0.0	0.0	0.0	77.8
<b>5·18 기념재단 인지도</b>	인지	(33)	33.3	27.3	9.1	6.1	6.1	6.1	6.1	3.0	0.0	3.0	0.0
	보통	(47)	34.0	23.4	12.8	10.6	6.4	0.0	2.1	2.1	0.0	0.0	8.5
	비인지	(40)	42.5	17.5	7.5	10.0	2.5	7.5	0.0	2.5	2.5	0.0	7.5
<b>사회· 정치문제 관심도</b>	상	(73)	43.8	23.3	8.2	8.2	4.1	5.5	2.7	4.1	0.0	0.0	0.0
	중	(31)	19.4	19.4	19.4	12.9	6.5	3.2	0.0	0.0	3.2	3.2	12.9
	하	(16)	37.5	25.0	0.0	6.3	6.3	0.0	6.3	0.0	0.0	0.0	18.8
	무응답	(72)	45.8	23.6	11.1	6.9	4.2	2.8	1.4	4.2	0.0	0.0	0.0
<b>사회· 정치문제 소식 접촉 빈도</b>	상	(30)	33.3	26.7	6.7	16.7	6.7	3.3	3.3	0.0	3.3	0.0	0.0
	중	(8)	0.0	25.0	25.0	0.0	12.5	12.5	12.5	0.0	0.0	12.5	0.0
	하	(10)	10.0	0.0	0.0	10.0	0.0	10.0	0.0	0.0	0.0	0.0	70.0
<b>사회· 정치에 대한 입장</b>	진보	(18)	50.0	33.3	0.0	5.6	5.6	5.6	0.0	0.0	0.0	0.0	0.0
	중도	(79)	36.7	17.7	15.2	11.4	6.3	3.8	3.8	3.8	0.0	1.3	0.0
	보수	(14)	42.9	50.0	0.0	7.1	0.0	0.0	0.0	0.0	0.0	0.0	0.0
	무응답	(9)	0.0	0.0	0.0	0.0	0.0	11.1	0.0	0.0	11.1	0.0	77.8



**표3-17. 5·18관련 가짜 뉴스를 접한 경로 - 1+2순위**

(단위 : 명, %)

		사례수	유튜브	사회 연결망 (SNS)	포털 사이트	TV	신문	동영상 플랫폼 (유튜브 제외)	영상물	메신저 형 서비스	교과서	라디오	홍보 책자· 잡지· 시사· 주간지	무응답
<b>전 체</b>		<b>(120)</b>	<b>56.7</b>	<b>40.8</b>	<b>20.8</b>	<b>16.7</b>	<b>7.5</b>	<b>6.7</b>	<b>5.0</b>	<b>4.2</b>	<b>3.3</b>	<b>2.5</b>	<b>2.5</b>	<b>5.8</b>
<b>성별</b>	남성	(70)	54.3	37.1	21.4	20.0	5.7	7.1	1.4	4.3	2.9	1.4	2.9	5.7
	여성	(50)	60.0	46.0	20.0	12.0	10.0	6.0	10.0	4.0	4.0	4.0	2.0	6.0
<b>학교급</b>	중학교	(61)	54.1	41.0	16.4	18.0	8.2	6.6	6.6	6.6	0.0	3.3	1.6	8.2
	고등학교(일반계)	(44)	61.4	43.2	27.3	13.6	4.5	4.5	2.3	2.3	4.5	2.3	2.3	2.3
	고등학교(일반 외)	(15)	53.3	33.3	20.0	20.0	13.3	13.3	6.7	0.0	13.3	0.0	6.7	6.7
<b>권역</b>	서울	(11)	63.6	45.5	18.2	18.2	9.1	0.0	9.1	9.1	0.0	9.1	0.0	0.0
	인천/경기	(37)	64.9	40.5	16.2	16.2	5.4	10.8	2.7	0.0	5.4	2.7	2.7	5.4
	대전/세종/충청	(6)	66.7	50.0	33.3	16.7	16.7	0.0	0.0	0.0	0.0	0.0	0.0	0.0
	광주/전라	(30)	46.7	40.0	20.0	13.3	6.7	10.0	6.7	10.0	3.3	0.0	3.3	10.0
	대구/경북	(11)	54.5	54.5	45.5	18.2	0.0	0.0	9.1	0.0	0.0	9.1	0.0	0.0
	부산/울산/경남	(16)	50.0	31.3	18.8	31.3	18.8	6.3	6.3	0.0	0.0	0.0	6.3	0.0
	강원/제주	(9)	55.6	33.3	11.1	0.0	0.0	0.0	0.0	11.1	11.1	0.0	0.0	22.2
<b>5·18 민주화 운동 인지도</b>	인지	(82)	63.4	42.7	19.5	14.6	9.8	7.3	7.3	3.7	3.7	2.4	2.4	0.0
	보통	(24)	58.3	45.8	33.3	29.2	0.0	0.0	0.0	8.3	4.2	4.2	4.2	0.0
	비인지	(5)	40.0	60.0	0.0	20.0	20.0	20.0	0.0	0.0	0.0	0.0	0.0	0.0
	무응답	(9)	0.0	0.0	11.1	0.0	0.0	11.1	0.0	0.0	0.0	0.0	0.0	77.8
<b>5·18 기념재단 인지도</b>	인지	(33)	54.5	42.4	12.1	21.2	12.1	12.1	3.0	9.1	6.1	3.0	0.0	0.0
	보통	(47)	53.2	40.4	19.1	17.0	8.5	2.1	6.4	0.0	4.3	2.1	2.1	8.5
	비인지	(40)	62.5	40.0	30.0	12.5	2.5	7.5	5.0	5.0	0.0	2.5	5.0	7.5
<b>사회· 정치문제 관심도</b>	상	(73)	65.8	42.5	20.5	13.7	8.2	8.2	4.1	4.1	2.7	4.1	2.7	0.0
	중	(31)	38.7	38.7	25.8	25.8	6.5	6.5	6.5	6.5	3.2	0.0	3.2	12.9
	하	(16)	50.0	37.5	12.5	12.5	6.3	0.0	6.3	0.0	6.3	0.0	0.0	18.8
<b>사회· 정치문제 소식 접촉 빈도</b>	상	(72)	65.3	41.7	20.8	18.1	8.3	5.6	5.6	4.2	2.8	2.8	2.8	0.0
	중	(30)	63.3	53.3	26.7	13.3	6.7	3.3	3.3	3.3	3.3	3.3	3.3	0.0
	하	(8)	12.5	37.5	12.5	37.5	12.5	25.0	12.5	12.5	12.5	0.0	0.0	0.0
	무응답	(10)	10.0	0.0	10.0	0.0	0.0	10.0	0.0	0.0	0.0	0.0	0.0	70.0
<b>사회· 정치에 대한 입장</b>	진보	(18)	77.8	44.4	27.8	11.1	11.1	5.6	0.0	0.0	0.0	5.6	5.6	0.0
	중도	(79)	58.2	39.2	20.3	21.5	8.9	7.6	7.6	3.8	5.1	2.5	0.0	0.0
	보수	(14)	57.1	71.4	21.4	7.1	0.0	0.0	0.0	14.3	0.0	0.0	7.1	0.0
	무응답	(9)	0.0	0.0	11.1	0.0	0.0	11.1	0.0	0.0	0.0	0.0	11.1	77.8

### Ⅲ 5·18민주화운동 인식수준

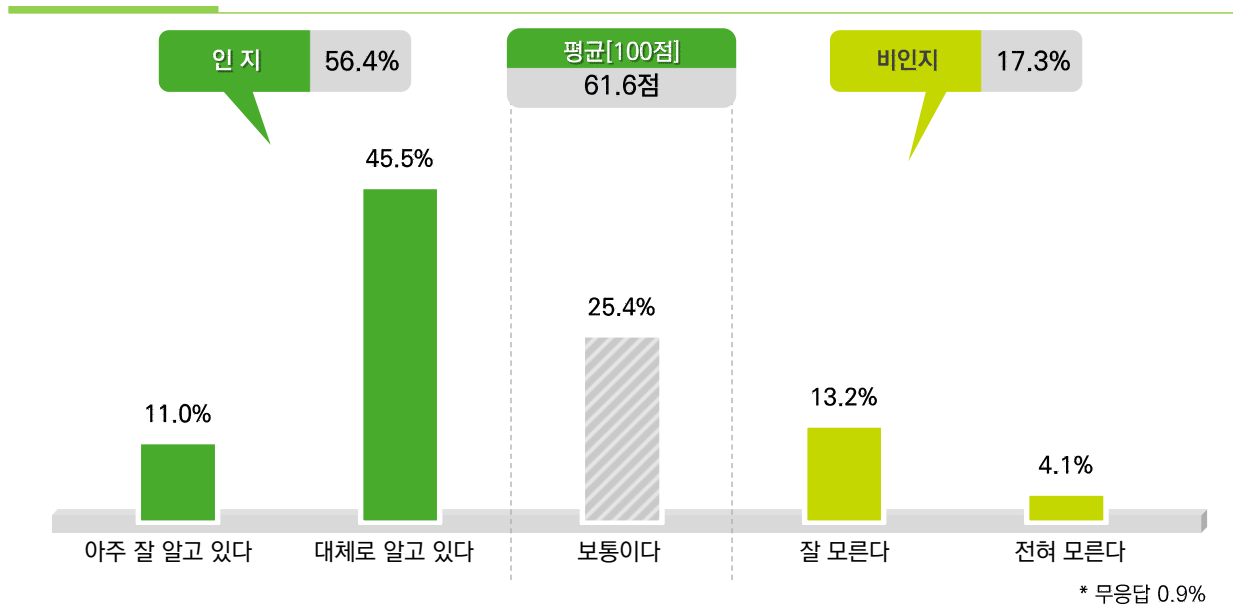
#### 1. 5·18민주화운동 인지도

Q10 귀하는 5·18민주화운동에 대해 알고 있습니까?

- 5·18민주화운동 인지도를 조사한 결과, ‘인지’가 56.4%(아주 잘 알고 있다 11.0% + 대체로 알고 있다 45.5%)인 반면, ‘비인지’가 17.3%(잘 모른다 13.2% + 전혀 모른다 4.1%)로 조사됨
- 10명 중 5명가량이 5·18민주화운동에 대해 ‘대체로 알고 있다’고 응답함

그림 3-18. 5·18민주화운동 인지도

[n=1,012]



@ 응답자 Base : 전체

- 학교급별로 살펴보면, ‘고등학교(일반계)’(63.8%)인 계층에서 5·18민주화운동에 대해 인지하고 있다고 응답한 비율이 타 학교급 대비 높음
- 권역별로 살펴보면, ‘광주/전라’(71.0%)인 계층에서 5·18민주화운동에 대해 인지하고 있다고 응답한 비율이 타 권역 대비 높으며, 이는 장소와 밀접한 관련이 있는 것으로 보임
- 5·18기념재단 인지도가 높을수록 5·18민주화운동에 대해 인지하고 있다는 응답 비율이 높아짐

**표3-18. 5·18민주화운동 인지도**

(단위 : 명, %, 점)

	사례수	아주 잘 알고 있다	대체로 알고 있다	보통 이다	잘 모른다	전혀 모른다	무응답	종합평가				5점 평균	100점 평균	
								인지	보통	비인지	무응답			
<b>전 체</b>	(1,012)	11.0	45.5	25.4	13.2	4.1	0.9	56.4	25.4	17.3	0.9	3.46	61.6	
<b>성별</b>	남성	(582)	12.2	42.3	24.1	15.1	5.3	1.0	54.5	24.1	20.4	1.0	3.41	60.3
	여성	(430)	9.3	49.8	27.2	10.7	2.3	0.7	59.1	27.2	13.0	0.7	3.53	63.3
<b>학교급</b>	중학교	(427)	10.1	41.5	25.5	16.6	4.7	1.6	51.5	25.5	21.3	1.6	3.36	59.0
	고등학교(일반계)	(401)	11.7	52.1	24.4	9.2	2.2	0.2	63.8	24.4	11.5	0.2	3.62	65.5
	고등학교(일반 외)	(184)	11.4	40.2	27.2	14.1	6.5	0.5	51.6	27.2	20.7	0.5	3.36	59.0
<b>권역</b>	서울	(174)	9.2	40.8	26.4	20.1	3.4	0.0	50.0	26.4	23.6	0.0	3.32	58.0
	인천/경기	(244)	7.8	51.2	26.2	11.1	2.5	1.2	59.0	26.2	13.5	1.2	3.51	62.9
	대전/세종/충청	(64)	7.8	62.5	17.2	10.9	1.6	0.0	70.3	17.2	12.5	0.0	3.64	66.0
	광주/전라	(145)	20.7	50.3	22.8	2.8	0.7	2.8	71.0	22.8	3.4	2.8	3.90	72.5
	대구/경북	(129)	8.5	33.3	31.8	20.2	6.2	0.0	41.9	31.8	26.4	0.0	3.18	54.5
	부산/울산/경남	(176)	12.5	38.1	24.4	16.5	8.5	0.0	50.6	24.4	25.0	0.0	3.30	57.4
	강원/제주	(80)	10.0	51.3	23.8	7.5	5.0	2.5	61.3	23.8	12.5	2.5	3.55	63.8
<b>5·18 민주화 운동 인지도</b>	인지	(571)	19.4	80.6	0.0	0.0	0.0	0.0	100.0	0.0	0.0	0.0	4.19	79.9
	보통	(257)	0.0	0.0	100.0	0.0	0.0	0.0	0.0	100.0	0.0	0.0	3.00	50.0
	비인지	(175)	0.0	0.0	0.0	76.6	23.4	0.0	0.0	0.0	100.0	0.0	1.77	19.1
	무응답	(9)	0.0	0.0	0.0	0.0	0.0	100.0	0.0	0.0	0.0	100.0	-	-
<b>5·18 기념재단 인지도</b>	인지	(192)	22.9	55.2	19.3	1.0	1.0	0.5	78.1	19.3	2.1	0.5	3.98	74.6
	보통	(285)	10.2	48.8	26.3	9.8	3.2	1.8	58.9	26.3	13.0	1.8	3.54	63.5
	비인지	(526)	7.0	39.7	27.6	19.4	5.7	0.6	46.8	27.6	25.1	0.6	3.23	55.8
	무응답	(9)	11.1	66.7	0.0	22.2	0.0	0.0	77.8	0.0	22.2	0.0	3.67	66.7
<b>사회·정치문제 관심도</b>	상	(435)	17.9	55.2	19.1	6.9	0.9	0.0	73.1	19.1	7.8	0.0	3.82	70.6
	중	(319)	5.6	43.6	31.3	15.0	2.8	1.6	49.2	31.3	17.9	1.6	3.35	58.7
	하	(256)	5.9	31.6	28.1	21.9	10.9	1.6	37.5	28.1	32.8	1.6	3.00	49.9
	무응답	(2)	0.0	0.0	100.0	0.0	0.0	0.0	0.0	100.0	0.0	0.0	3.00	50.0
<b>사회·정치문제 소식 접촉 빈도</b>	상	(449)	17.6	54.6	18.7	8.2	0.9	0.0	72.2	18.7	9.1	0.0	3.80	69.9
	중	(304)	8.6	43.8	31.9	12.5	3.3	0.0	52.3	31.9	15.8	0.0	3.42	60.4
	하	(249)	2.4	32.5	30.5	23.7	10.8	0.0	34.9	30.5	34.5	0.0	2.92	48.0
	무응답	(10)	0.0	10.0	0.0	0.0	0.0	90.0	10.0	0.0	0.0	90.0	4.00	75.0
<b>사회·정치에 대한 입장</b>	진보	(116)	20.7	52.6	13.8	9.5	3.4	0.0	73.3	13.8	12.9	0.0	3.78	69.4
	중도	(798)	9.5	45.4	27.1	14.2	3.8	0.1	54.9	27.1	17.9	0.1	3.43	60.7
	보수	(81)	13.6	42.0	24.7	11.1	8.6	0.0	55.6	24.7	19.8	0.0	3.41	60.2
	무응답	(17)	0.0	17.6	29.4	5.9	0.0	47.1	17.6	29.4	5.9	47.1	3.22	55.6

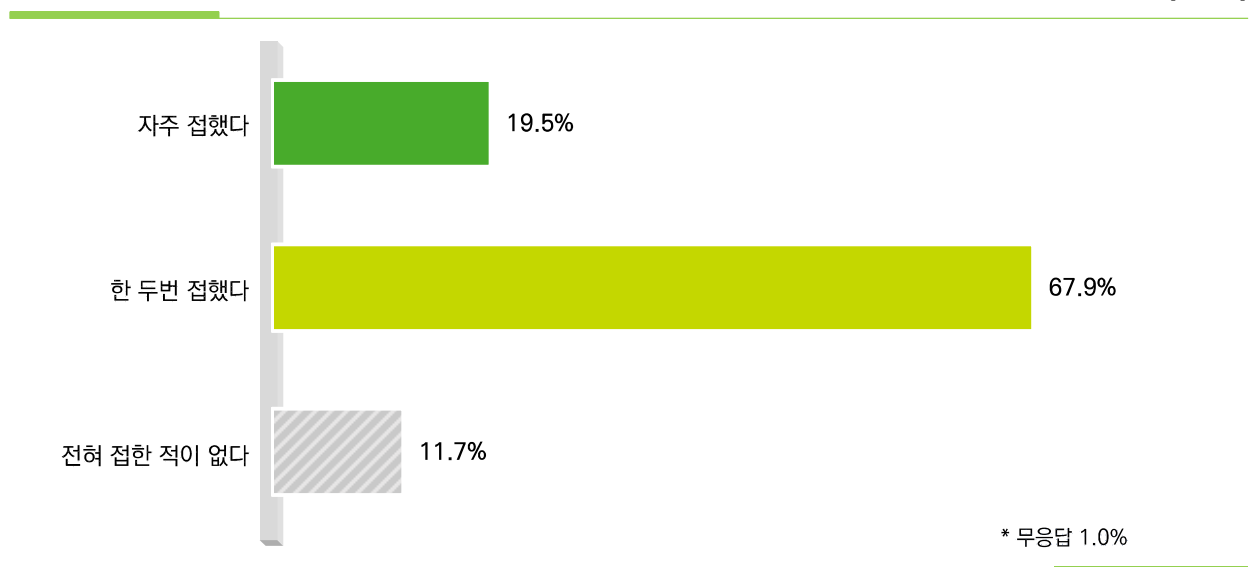
## 2. 최근 1년간 5·18민주화운동 관련 정보 접촉 빈도

Q10-1 귀하는 최근 1년간 5·18민주화운동과 관련한 정보를 얼마나 접하십니까?

- 5·18민주화운동에 대해 알고 있는 응답자를 대상으로 최근 1년간 5·18민주화운동 관련 정보 접촉 빈도에 대해 조사한 결과, '한 두 번 접했다'가 67.9%로 가장 높은 비율을 보였으며, 이어서 '자주 접했다'(19.5%), '전혀 접한 적이 없다'(11.7%) 순으로 나타남

그림 3-19. 최근 1년간 5·18민주화운동 관련 정보 접촉 빈도

[n=837]



@ 응답자 Base : 5·18민주화운동 인지자

- 응답자들은 전반적으로 '한 두 번 접했다'고 응답한 비율이 높게 나타난 가운데, 특히 일반계 이외 고등학생들이 특히 높게 나타남

**표3-19. 최근 1년간 5·18민주화운동 관련 정보 접촉 빈도**

(단위 : 명, %)

		사례수	자주 접했다	한두 번 접했다	전혀 접한 적이 없다	무응답
<b>전 체</b>		<b>(837)</b>	<b>19.5</b>	<b>67.9</b>	<b>11.7</b>	<b>1.0</b>
<b>성별</b>	남성	(463)	18.6	66.7	13.6	1.1
	여성	(374)	20.6	69.3	9.4	0.8
<b>학교급</b>	중학교	(336)	20.8	64.9	12.5	1.8
	고등학교(일반계)	(355)	19.4	67.3	13.0	0.3
	고등학교(일반 외)	(146)	16.4	76.0	6.8	0.7
<b>권역</b>	서울	(133)	8.3	76.7	15.0	0.0
	인천/경기	(211)	14.7	71.1	13.3	0.9
	대전/세종/충청	(56)	23.2	64.3	12.5	0.0
	광주/전라	(140)	35.7	58.6	2.9	2.9
	대구/경북	(95)	15.8	68.4	15.8	0.0
	부산/울산/경남	(132)	14.4	70.5	15.2	0.0
	강원/제주	(70)	34.3	57.1	5.7	2.9
<b>5·18 민주화운동 인지도</b>	인지	(571)	25.9	67.3	6.8	0.0
	보통	(257)	5.8	71.6	22.6	0.0
	무응답	(9)	0.0	0.0	11.1	88.9
<b>5·18 기념재단 인지도</b>	인지	(188)	38.8	55.3	5.3	0.5
	보통	(248)	18.1	71.0	9.3	1.6
	비인지	(394)	11.2	71.6	16.5	0.8
	무응답	(7)	14.3	85.7	0.0	0.0
<b>사회·정치문제 관심도</b>	상	(401)	23.9	68.3	7.7	0.0
	중	(262)	13.7	70.2	14.1	1.9
	하	(172)	18.0	62.8	17.4	1.7
	무응답	(2)	0.0	100.0	0.0	0.0
<b>사회·정치문제 소식 접촉 빈도</b>	상	(408)	22.5	69.6	7.8	0.0
	중	(256)	18.8	69.5	11.7	0.0
	하	(163)	14.1	64.4	21.5	0.0
	무응답	(10)	0.0	10.0	10.0	80.0
<b>사회·정치에 대한 입장</b>	진보	(101)	30.7	63.4	5.9	0.0
	중도	(655)	17.4	71.5	11.1	0.0
	보수	(65)	27.7	47.7	24.6	0.0
	무응답	(16)	0.0	31.3	18.8	50.0

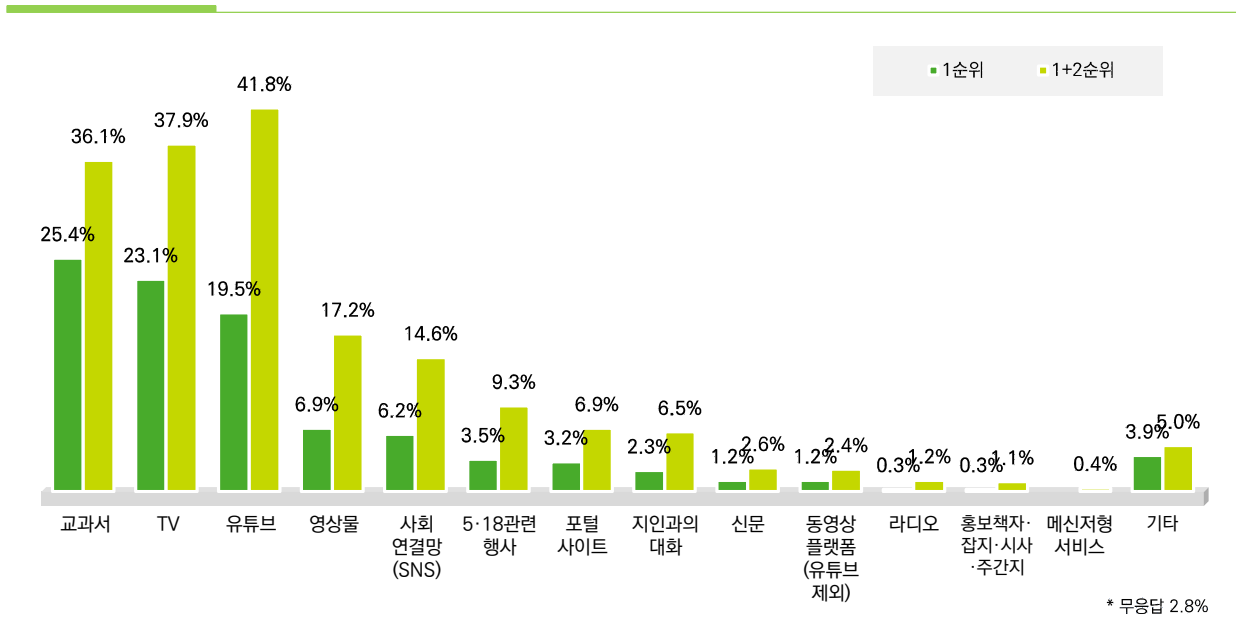
### 3. 5·18민주화운동 관련 정보 접촉 경로

Q10-2 주로 어떤 경로를 통해서 5·18민주화운동에 대한 정보를 접하셨습니까? 가장 많이 접한 매체나 경로에 대해 우선순위로 두 가지만 선택해 주십시오.

- 최근 1년간 5·18민주화운동 정보를 자주 접하거나 한두 번 접한 응답자를 대상으로 5·18민주화운동 관련 접촉 경로를 조사한 결과, 1순위 기준으로 교과서(25.4%), TV(23.1%) 등의 순으로 조사됨
- 한편 1+2순위 기준에서는 '유튜브'를 통해 알게되었다고 응답한 비율이 41.8%로 가장 높고, 다음으로 'TV'(37.9%), '교과서'(36.1%), '영상물'(17.2%) 등의 순으로 나타남

그림 3-20. 5·18민주화운동 관련 정보 접촉 경로

[n=739]



@ 응답자 Base : 5·18민주화운동 관련 정보 접한자

- 1순위 기준 성별이 '여성'(29.2%), 학교급이 '고등학교(일반계)'(31.4%)인 계층에서 '교과서'라고 응답한 비율이 타 계층 대비 높음
- 1순위 기준 사회·정치문제 관심도 및 접촉 빈도가 낮을수록 '교과서'라고 응답한 비율이 높아짐
- 1+2순위 기준 성별이 '남성'(46.5%), 학교급이 '고등학교(일반계)'(46.0%)인 계층에서 '유튜브'라고 응답한 비율이 타 계층 대비 높음

표3-20. 5·18민주화운동 관련 정보 접촉 경로 - 1순위

(단위 : 명, %)

		사례수	교과서	TV	유튜브	영상물	사회연결망(SNS)	5·18 관련 행사(전시회 등)	포털사이트
<b>전 체</b>		<b>(739)</b>	<b>25.4</b>	<b>23.1</b>	<b>19.5</b>	<b>6.9</b>	<b>6.2</b>	<b>3.5</b>	<b>3.2</b>
<b>성별</b>	남성	(400)	22.3	25.8	21.0	7.0	4.8	3.0	3.0
	여성	(339)	29.2	20.1	17.7	6.8	8.0	4.1	3.5
<b>학교급</b>	중학교	(294)	19.0	27.6	16.3	6.5	4.8	6.8	2.0
	고등학교(일반계)	(309)	31.4	18.4	24.3	6.8	6.5	1.9	2.9
	고등학교(일반 외)	(136)	25.7	24.3	15.4	8.1	8.8	0.0	6.6
<b>권역</b>	서울	(113)	24.8	15.0	24.8	11.5	11.5	0.9	2.7
	인천/경기	(183)	25.7	25.7	19.7	5.5	7.7	0.5	5.5
	대전/세종/충청	(49)	14.3	32.7	28.6	4.1	2.0	0.0	4.1
	광주/전라	(136)	19.9	27.2	16.9	5.1	3.7	11.8	2.2
	대구/경북	(80)	26.3	28.8	8.8	7.5	7.5	2.5	3.8
	부산/울산/경남	(112)	29.5	24.1	22.3	8.9	4.5	0.9	0.9
	강원/제주	(66)	37.9	6.1	16.7	4.5	3.0	7.6	3.0
<b>5·18 민주화운동 인지도</b>	인지	(532)	27.4	22.0	19.9	7.3	6.2	3.8	3.2
	보통	(199)	21.1	27.1	19.1	6.0	6.5	3.0	3.5
	무응답	(8)	0.0	0.0	0.0	0.0	0.0	0.0	0.0
<b>5·18 기념재단 인지도</b>	인지	(178)	21.3	29.8	13.5	3.9	6.2	8.4	2.8
	보통	(225)	24.9	24.9	18.2	8.0	6.7	1.8	4.0
	비인지	(329)	28.3	18.8	23.4	7.6	6.1	2.1	3.0
	무응답	(7)	14.3	0.0	28.6	14.3	0.0	0.0	0.0
<b>사회·정치문제 관심도</b>	상	(370)	23.0	24.6	20.3	7.3	6.5	3.5	4.9
	중	(225)	27.1	25.3	20.4	6.2	6.2	1.8	2.2
	하	(142)	29.6	15.5	15.5	7.0	5.6	6.3	0.7
	무응답	(2)	0.0	50.0	50.0	0.0	0.0	0.0	0.0
<b>사회·정치문제 소식 접촉 빈도</b>	상	(376)	23.7	24.2	21.0	7.2	6.4	2.9	3.7
	중	(226)	27.4	22.1	19.0	7.1	8.0	3.1	3.1
	하	(128)	28.9	23.4	16.4	6.3	3.1	6.3	2.3
	무응답	(9)	0.0	0.0	11.1	0.0	0.0	0.0	0.0
<b>사회·정치에 대한 입장</b>	진보	(95)	23.2	23.2	14.7	8.4	11.6	2.1	3.2
	중도	(582)	26.5	24.2	19.2	6.7	5.7	3.8	3.6
	보수	(49)	22.4	12.2	36.7	6.1	4.1	4.1	0.0
	무응답	(13)	7.7	15.4	0.0	7.7	0.0	0.0	0.0



표3-21. 5·18민주화운동 관련 정보 접촉 경로 - 1순위 (계속)

(단위 : 명, %)

		사례수	지인과의 대화	신문	동영상 플랫폼 (유튜브 제외)	라디오	홍보책자·잡지·시사·주간지	기타	무응답
<b>전 체</b>		<b>(739)</b>	<b>2.3</b>	<b>1.2</b>	<b>1.2</b>	<b>0.3</b>	<b>0.3</b>	<b>3.9</b>	<b>2.8</b>
<b>성별</b>	남성	(400)	2.5	1.8	1.8	0.3	0.3	4.3	2.5
	여성	(339)	2.1	0.6	0.6	0.3	0.3	3.5	3.2
<b>학교급</b>	중학교	(294)	3.7	1.4	0.7	0.3	0.3	6.8	3.7
	고등학교(일반계)	(309)	1.0	1.3	1.6	0.3	0.0	1.3	2.3
	고등학교(일반 외)	(136)	2.2	0.7	1.5	0.0	0.7	3.7	2.2
<b>권역</b>	서울	(113)	1.8	1.8	1.8	0.0	0.0	1.8	1.8
	인천/경기	(183)	1.6	1.6	1.6	0.5	0.0	1.1	3.3
	대전/세종/충청	(49)	4.1	0.0	0.0	0.0	0.0	6.1	4.1
	광주/전라	(136)	0.7	0.7	1.5	0.0	1.5	6.6	2.2
	대구/경북	(80)	2.5	1.3	2.5	0.0	0.0	5.0	3.8
	부산/울산/경남	(112)	2.7	0.0	0.0	0.9	0.0	4.5	0.9
	강원/제주	(66)	6.1	3.0	0.0	0.0	0.0	6.1	6.1
<b>5·18 민주화운동 인지도</b>	인지	(532)	1.9	1.5	1.1	0.2	0.2	4.3	0.9
	보통	(199)	3.5	0.5	1.0	0.5	0.5	3.0	4.5
	무응답	(8)	0.0	0.0	12.5	0.0	0.0	0.0	87.5
<b>5·18 기념재단 인지도</b>	인지	(178)	0.6	1.1	3.4	0.6	0.6	5.6	2.2
	보통	(225)	3.1	1.3	0.4	0.0	0.0	3.1	3.6
	비인지	(329)	2.1	1.2	0.6	0.3	0.3	3.6	2.4
	무응답	(7)	28.6	0.0	0.0	0.0	0.0	0.0	14.3
<b>사회·정치문제 관심도</b>	상	(370)	2.7	1.1	1.6	0.3	0.3	3.0	1.1
	중	(225)	2.2	0.9	0.4	0.0	0.0	2.7	4.4
	하	(142)	1.4	2.1	1.4	0.7	0.7	8.5	4.9
	무응답	(2)	0.0	0.0	0.0	0.0	0.0	0.0	0.0
<b>사회·정치문제 소식 접촉 빈도</b>	상	(376)	2.4	1.1	1.6	0.0	0.3	3.7	1.9
	중	(226)	2.2	0.9	0.4	0.4	0.0	4.0	2.2
	하	(128)	2.3	2.3	0.8	0.8	0.8	4.7	1.6
	무응답	(9)	0.0	0.0	11.1	0.0	0.0	0.0	77.8
<b>사회·정치에 대한 입장</b>	진보	(95)	4.2	2.1	2.1	0.0	0.0	4.2	1.1
	중도	(582)	2.1	1.2	1.0	0.2	0.3	3.8	1.7
	보수	(49)	2.0	0.0	0.0	2.0	0.0	6.1	4.1
	무응답	(13)	0.0	0.0	7.7	0.0	0.0	0.0	61.5



**표3-22. 5·18민주화운동 관련 정보 접촉 경로 - 1+2순위**

(단위 : 명, %)

		사례수	유튜브	TV	교과서	영상물	사회연결망(SNS)	5·18관련 행사(전시회 등)	포털사이트	지인과의 대화
<b>전 체</b>		<b>(739)</b>	<b>41.8</b>	<b>37.9</b>	<b>36.1</b>	<b>17.2</b>	<b>14.6</b>	<b>9.3</b>	<b>6.9</b>	<b>6.5</b>
<b>성별</b>	남성	(400)	46.5	40.8	33.8	15.8	9.8	8.0	7.5	5.5
	여성	(339)	36.3	34.5	38.9	18.9	20.4	10.9	6.2	7.7
<b>학교급</b>	중학교	(294)	38.4	44.2	26.5	18.7	12.2	16.0	3.4	9.2
	고등학교(일반계)	(309)	46.0	34.3	44.7	16.2	14.6	5.8	8.7	4.5
	고등학교(일반 외)	(136)	39.7	32.4	37.5	16.2	19.9	2.9	10.3	5.1
<b>권역</b>	서울	(113)	52.2	34.5	38.9	17.7	21.2	3.5	6.2	4.4
	인천/경기	(183)	41.0	39.3	38.8	14.8	18.6	4.4	12.0	6.6
	대전/세종/충청	(49)	51.0	42.9	30.6	16.3	10.2	0.0	6.1	8.2
	광주/전라	(136)	36.0	39.0	29.4	17.6	6.6	25.7	4.4	3.7
	대구/경북	(80)	38.8	42.5	36.3	18.8	13.8	6.3	7.5	5.0
	부산/울산/경남	(112)	42.9	43.8	34.8	24.1	16.1	3.6	1.8	6.3
	강원/제주	(66)	33.3	18.2	43.9	9.1	10.6	19.7	7.6	16.7
<b>5·18 민주화운동 인지도</b>	인지	(532)	44.5	36.5	37.8	19.5	13.9	10.0	7.0	5.6
	보통	(199)	36.2	43.2	33.2	11.6	17.1	8.0	7.0	9.0
	무응답	(8)	0.0	0.0	0.0	0.0	0.0	0.0	0.0	0.0
<b>5·18 기념재단 인지도</b>	인지	(178)	29.8	39.3	32.0	16.9	14.0	18.5	6.7	4.5
	보통	(225)	47.6	38.2	32.4	17.3	13.8	7.1	6.2	4.9
	비인지	(329)	44.4	36.8	41.0	17.0	15.8	6.1	7.6	8.2
	무응답	(7)	42.9	42.9	28.6	28.6	0.0	0.0	0.0	28.6
<b>사회·정치문제 관심도</b>	상	(370)	43.8	40.0	35.4	18.1	15.1	8.1	8.9	5.9
	중	(225)	41.8	39.1	36.4	16.4	14.7	7.6	5.3	7.6
	하	(142)	36.6	30.3	38.0	16.2	13.4	15.5	4.2	5.6
	무응답	(2)	50.0	50.0	0.0	0.0	0.0	0.0	0.0	50.0
<b>사회·정치문제 소식 접촉 빈도</b>	상	(376)	43.1	39.1	34.0	18.6	14.9	7.4	8.2	6.6
	중	(226)	46.0	36.7	39.4	14.6	15.9	9.7	5.8	6.6
	하	(128)	32.8	39.1	39.1	18.8	12.5	14.1	5.5	6.3
	무응답	(9)	11.1	0.0	0.0	0.0	0.0	11.1	0.0	0.0
<b>사회·정치에 대한 입장</b>	진보	(95)	38.9	33.7	31.6	22.1	26.3	8.4	8.4	8.4
	중도	(582)	41.6	39.2	37.8	16.5	13.4	9.8	7.2	6.0
	보수	(49)	57.1	36.7	30.6	16.3	10.2	8.2	2.0	10.2
	무응답	(13)	15.4	15.4	15.4	15.4	0.0	0.0	0.0	0.0

표3-23. 5·18민주화운동 관련 정보 접촉 경로 - 1+2순위 (계속)

(단위 : 명, %)

		사례수	신문	동영상 플랫폼 (유튜브 제외)	라디오	홍보책자· 잡지·시사· 주간지	메신저형 서비스	기타	무응답
<b>전 체</b>		<b>(739)</b>	<b>2.6</b>	<b>2.4</b>	<b>1.2</b>	<b>1.1</b>	<b>0.4</b>	<b>5.0</b>	<b>3.0</b>
<b>성별</b>	남성	(400)	2.3	3.0	1.8	1.3	0.8	4.8	2.5
	여성	(339)	2.9	1.8	0.6	0.9	0.0	5.3	3.5
<b>학교급</b>	중학교	(294)	2.0	2.0	1.0	1.4	0.0	8.8	3.7
	고등학교(일반계)	(309)	3.2	2.6	1.3	0.6	0.0	1.9	2.3
	고등학교(일반 외)	(136)	2.2	2.9	1.5	1.5	2.2	3.7	2.9
<b>권역</b>	서울	(113)	1.8	1.8	1.8	0.9	0.0	2.7	1.8
	인천/경기	(183)	3.8	1.6	1.6	0.5	0.0	1.6	3.8
	대전/세종/충청	(49)	4.1	2.0	0.0	2.0	0.0	6.1	4.1
	광주/전라	(136)	0.7	2.9	1.5	2.9	0.0	8.8	2.2
	대구/경북	(80)	2.5	3.8	0.0	0.0	2.5	7.5	3.8
	부산/울산/경남	(112)	2.7	1.8	1.8	0.0	0.9	5.4	0.9
	강원/제주	(66)	3.0	4.5	0.0	1.5	0.0	6.1	6.1
<b>5·18 민주화운동 인지도</b>	인지	(532)	3.0	2.3	0.9	1.3	0.4	5.3	0.9
	보통	(199)	1.5	2.5	2.0	0.5	0.5	4.5	5.0
	무응답	(8)	0.0	12.5	0.0	0.0	0.0	0.0	87.5
<b>5·18 기념재단 인지도</b>	인지	(178)	3.4	5.1	2.8	1.7	0.6	6.2	2.2
	보통	(225)	2.7	2.7	0.9	1.3	0.0	4.4	4.0
	비인지	(329)	2.1	0.9	0.6	0.6	0.6	4.9	2.4
	무응답	(7)	0.0	0.0	0.0	0.0	0.0	0.0	14.3
<b>사회· 정치문제 관심도</b>	상	(370)	3.0	2.7	1.1	1.4	0.8	4.1	1.4
	중	(225)	1.3	2.2	0.9	0.9	0.0	3.1	4.4
	하	(142)	3.5	2.1	2.1	0.7	0.0	10.6	4.9
	무응답	(2)	0.0	0.0	0.0	0.0	0.0	0.0	0.0
<b>사회· 정치문제 소식 접촉 빈도</b>	상	(376)	2.9	2.4	0.5	1.1	0.3	5.1	2.1
	중	(226)	1.8	2.7	1.3	1.3	0.9	4.4	2.2
	하	(128)	3.1	1.6	3.1	0.8	0.0	6.3	1.6
	무응답	(9)	0.0	11.1	0.0	0.0	0.0	0.0	77.8
<b>사회·정치에 대한 입장</b>	진보	(95)	3.2	4.2	1.1	1.1	0.0	5.3	1.1
	중도	(582)	2.7	2.1	1.2	1.0	0.5	4.8	1.7
	보수	(49)	0.0	2.0	2.0	2.0	0.0	8.2	6.1
	무응답	(13)	0.0	7.7	0.0	0.0	0.0	0.0	61.5

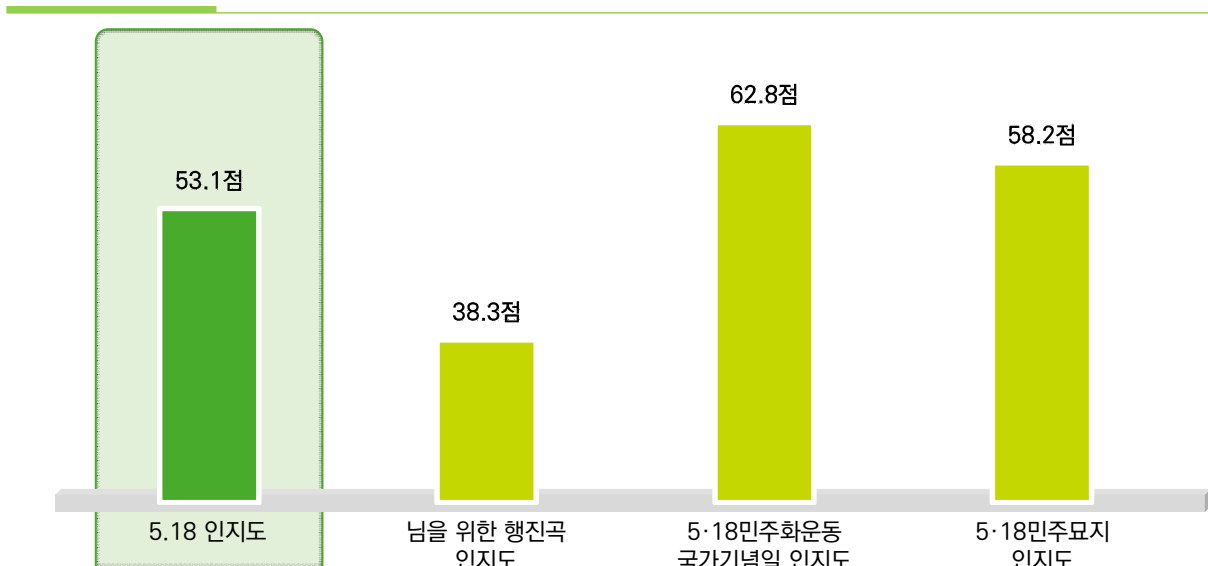
#### 4. 5·18민주화운동 인지도 - 요약

Q11 다음은 5·18민주화운동 이해와 관련된 문항입니다. 각 항목별로 얼마나 잘 알고 있는지 응답해주세요.

- 📖 5·18민주화운동에 대해 알고 있는 응답자를 대상으로 5·18민주화운동 이해도에 대해 조사한 결과, 100점 환산 점수 '5·18민주화운동 국가기념일 인지도'가 62.8점으로 가장 높게 나타났고, 다음으로 '5·18 민주묘지 인지도'(58.2점), '님을 위한 행진곡 인지도'(38.3점) 순으로 나타남
- 📖 5·18인지도는 3가지 요소의 산술 평균을 통해 산출되었으며, 100점 환산 점수 53.1점으로 나타남

그림 3-21. 5·18민주화운동 인지도 - 요약

[n=837]



@ 응답자 Base : 5·18민주화운동 인지도

표3-24. 5·18민주화운동 인지도 - 요약

(단위 : 명, 점)

		사례수	5·18 인지도	님을 위한 행진곡 인지도	5·18민주화운동 국가기념일 인지도	5·18민주묘지 인지도
전 체		(837)	53.1	38.3	62.8	58.2
성별	남성	(463)	53.8	39.4	63.0	59.0
	여성	(374)	52.3	37.0	62.5	57.3
학교급	중학교	(336)	55.3	41.9	63.8	60.2
	고등학교(일반계)	(355)	51.7	34.8	62.9	57.4
	고등학교(일반 외)	(146)	51.6	38.6	60.2	55.9
권역	서울	(133)	48.9	28.2	62.2	56.4
	인천/경기	(211)	47.2	30.8	60.2	50.6
	대전/세종/충청	(56)	46.1	29.5	59.4	49.5
	광주/전라	(140)	80.3	80.4	75.7	84.8
	대구/경북	(95)	43.2	27.4	55.1	47.1
	부산/울산/경남	(132)	47.3	26.7	61.0	54.4
	강원/제주	(70)	54.8	40.2	62.7	61.6
5·18 민주화 운동 인지도	인지	(571)	58.7	42.6	68.4	65.1
	보통	(257)	40.1	28.0	49.8	42.4
	무응답	(9)	71.3	61.1	81.3	71.9
5·18 기념재단 인지도	인지	(188)	66.8	53.9	74.1	72.5
	보통	(248)	58.2	45.3	65.1	64.0
	비인지	(394)	43.4	26.5	56.0	47.8
	무응답	(7)	51.2	35.7	60.7	57.1
사회·정치문제 관심도	상	(401)	58.3	41.5	68.4	64.9
	중	(262)	49.7	37.5	58.7	52.8
	하	(172)	46.3	32.2	56.0	50.9
	무응답	(2)	54.2	37.5	62.5	62.5
사회·정치문제 소식 접촉 빈도	상	(408)	57.1	40.4	67.3	63.6
	중	(256)	52.1	38.8	61.1	56.5
	하	(163)	43.6	31.0	53.2	46.6
	무응답	(10)	71.7	62.5	80.6	72.2
사회·정치에 대한 입장	진보	(101)	58.2	39.9	70.8	63.9
	중도	(655)	52.9	38.2	62.6	57.9
	보수	(65)	46.9	35.2	53.1	52.3
	무응답	(16)	55.2	45.3	60.0	58.3

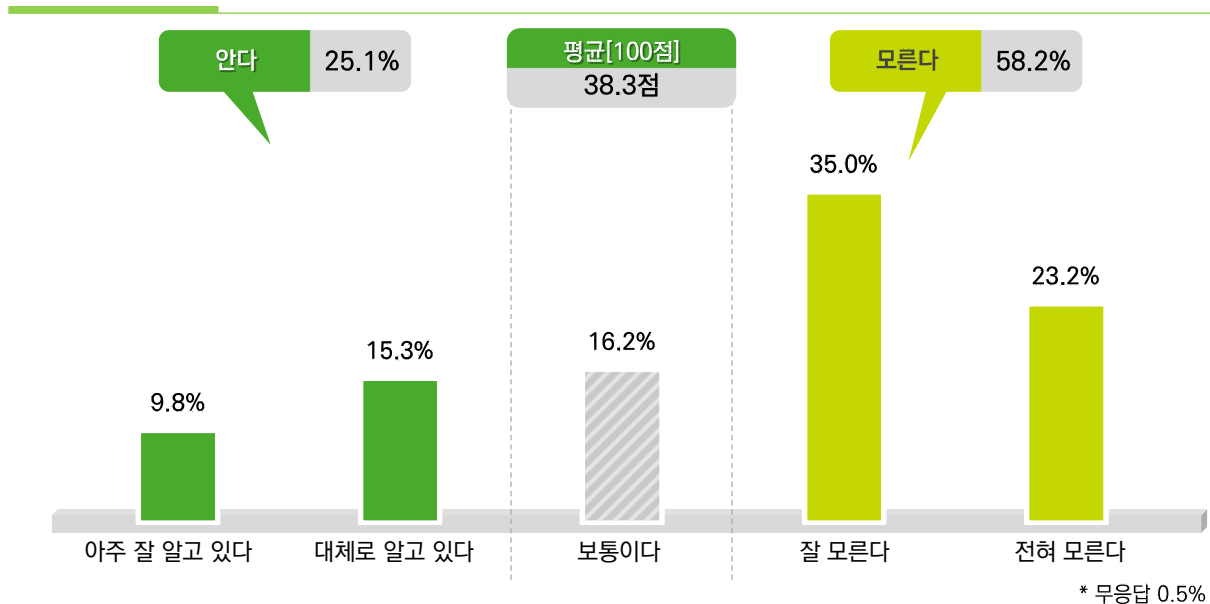
#### 4-1. 5·18민주화운동 인지도 - “님을 위한 행진곡” 인지도

Q11-1 5·18기념식에서 불리는 “님을 위한 행진곡”을 알고 있습니까?

- 5·18민주화운동에 대해 알고 있는 응답자를 대상으로 “님을 위한 행진곡” 인지도를 조사한 결과, ‘안다’가 25.1%(아주 잘 알고 있다 9.8% + 대체로 알고 있다 15.3%)인 반면, ‘모른다’가 58.2%(잘 모른다 35.0% + 전혀 모른다 23.2%)로 조사됨
- 10명 중 6명가량이 “님을 위한 행진곡”을 인지하고 있지 않다고 응답함

그림 3-22. 5·18민주화운동 인지도 - 님을 위한 행진곡 인지도

[n=837]



@ 응답자 Base : 5·18민주화운동 인지자

- 학교급별로 살펴보면, ‘고등학교(일반계)’(63.9%)인 계층에서 “님을 위한 행진곡”을 모른다는 응답 비율이 타 학교급 대비 높음
- 권역별로 살펴보면, ‘광주/전라’(82.9%)인 계층에서 “님을 위한 행진곡”을 안다는 응답 비율이 타 권역 대비 가장 높으며, 이는 장소의 특수성이 반영된 것으로 보임



표3-25. 5·18민주화운동 인지도 - “님을 위한 행진곡” 인지도

(단위 : 명, %, 점)

	사례수	아주 잘 알고 있다	대체로 알고 있다	보통 이다	잘 모른다	전혀 모른다	무응답	종합평가				5점 평균	100점 평균	
								안다	보통	모른다	무응답			
<b>전 체</b>	<b>(837)</b>	<b>9.8</b>	<b>15.3</b>	<b>16.2</b>	<b>35.0</b>	<b>23.2</b>	<b>0.5</b>	<b>25.1</b>	<b>16.2</b>	<b>58.2</b>	<b>0.5</b>	<b>2.53</b>	<b>38.3</b>	
<b>성별</b>	남성	(463)	11.0	16.4	15.1	33.0	23.8	0.6	27.4	15.1	56.8	0.6	2.58	39.4
	여성	(374)	8.3	13.9	17.6	37.4	22.5	0.3	22.2	17.6	59.9	0.3	2.48	37.0
<b>학교급</b>	중학교	(336)	13.1	17.6	15.8	30.1	22.9	0.6	30.7	15.8	53.0	0.6	2.68	41.9
	고등학교(일반계)	(355)	7.0	13.5	15.2	39.7	24.2	0.3	20.6	15.2	63.9	0.3	2.39	34.8
	고등학교(일반 외)	(146)	8.9	14.4	19.9	34.9	21.2	0.7	23.3	19.9	56.2	0.7	2.54	38.6
<b>권역</b>	서울	(133)	1.5	8.3	18.0	45.9	26.3	0.0	9.8	18.0	72.2	0.0	2.13	28.2
	인천/경기	(211)	2.8	13.7	14.2	41.7	27.0	0.5	16.6	14.2	68.7	0.5	2.23	30.8
	대전/세종/충청	(56)	0.0	14.3	16.1	42.9	26.8	0.0	14.3	16.1	69.6	0.0	2.18	29.5
	광주/전라	(140)	45.7	37.1	11.4	2.1	2.9	0.7	82.9	11.4	5.0	0.7	4.22	80.4
	대구/경북	(95)	2.1	6.3	18.9	43.2	28.4	1.1	8.4	18.9	71.6	1.1	2.10	27.4
	부산/울산/경남	(132)	1.5	8.3	16.7	42.4	31.1	0.0	9.8	16.7	73.5	0.0	2.07	26.7
	강원/제주	(70)	8.6	15.7	24.3	28.6	21.4	1.4	24.3	24.3	50.0	1.4	2.61	40.2
<b>5·18 민주화 운동 인지도</b>	인지	(571)	13.5	17.0	15.8	33.3	20.1	0.4	30.5	15.8	53.4	0.4	2.70	42.6
	보통	(257)	1.6	10.5	17.1	39.3	30.7	0.8	12.1	17.1	70.0	0.8	2.12	28.0
	무응답	(9)	11.1	44.4	22.2	22.2	0.0	0.0	55.6	22.2	22.2	0.0	3.44	61.1
<b>5·18 기념재단 인지도</b>	인지	(188)	22.9	22.3	17.6	21.8	15.4	0.0	45.2	17.6	37.2	0.0	3.15	53.9
	보통	(248)	10.1	17.3	25.8	35.9	10.1	0.8	27.4	25.8	46.0	0.8	2.81	45.3
	비인지	(394)	3.0	10.9	9.9	40.9	34.8	0.5	14.0	9.9	75.6	0.5	2.06	26.5
	무응답	(7)	28.6	0.0	0.0	28.6	42.9	0.0	28.6	0.0	71.4	0.0	2.43	35.7
<b>사회·정치문제 관심도</b>	상	(401)	11.0	17.0	18.0	34.9	19.0	0.2	27.9	18.0	53.9	0.2	2.66	41.5
	중	(262)	9.5	13.0	16.8	38.2	21.8	0.8	22.5	16.8	59.9	0.8	2.50	37.5
	하	(172)	7.6	15.1	11.0	30.2	35.5	0.6	22.7	11.0	65.7	0.6	2.29	32.2
	무응답	(2)	0.0	0.0	50.0	50.0	0.0	0.0	0.0	50.0	50.0	0.0	2.50	37.5
<b>사회·정치문제 소식 접촉 빈도</b>	상	(408)	11.3	15.9	16.9	34.3	21.3	0.2	27.2	16.9	55.6	0.2	2.61	40.4
	중	(256)	10.2	14.8	16.8	35.2	22.3	0.8	25.0	16.8	57.4	0.8	2.55	38.8
	하	(163)	5.5	12.3	13.5	37.4	30.7	0.6	17.8	13.5	68.1	0.6	2.24	31.0
	무응답	(10)	10.0	50.0	20.0	20.0	0.0	0.0	60.0	20.0	20.0	0.0	3.50	62.5
<b>사회·정치에 대한 입장</b>	진보	(101)	9.9	20.8	10.9	35.6	22.8	0.0	30.7	10.9	58.4	0.0	2.59	39.9
	중도	(655)	9.0	15.1	17.4	36.0	22.0	0.5	24.1	17.4	58.0	0.5	2.53	38.2
	보수	(65)	16.9	7.7	10.8	26.2	36.9	1.5	24.6	10.8	63.1	1.5	2.41	35.2
	무응답	(16)	12.5	18.8	25.0	25.0	18.8	0.0	31.3	25.0	43.8	0.0	2.81	45.3

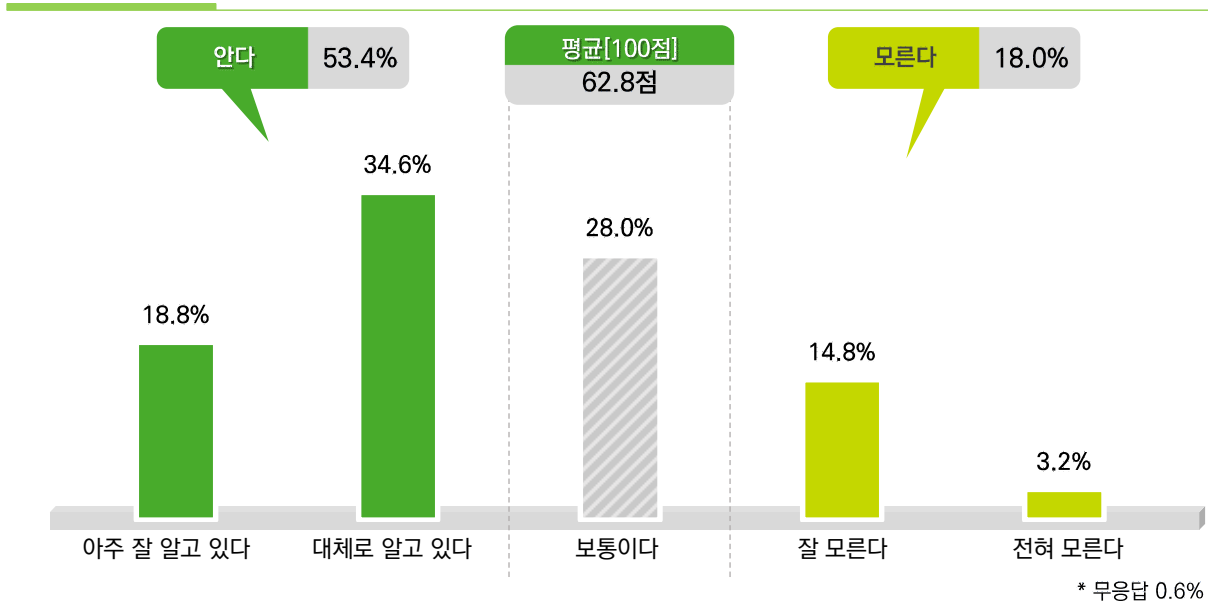
## 4-2. 5·18민주화운동 인지도 - 5·18민주화운동 국가기념일 인지도

Q11-2 5·18민주화운동 국가기념일에 대해 알고 있습니까?

- 5·18민주화운동에 대해 알고 있는 응답자를 대상으로 5·18민주화운동 국가기념일 인지도를 조사한 결과, '안다'가 53.4%(아주 잘 알고 있다 18.0% + 대체로 알고 있다 34.6%)인 반면, '모른다'가 18.0%(잘 모른다 14.0% + 전혀 모른다 3.2%)로 조사됨
- 10명 중 5명가량이 5·18민주화운동 국가기념일을 안다고 응답함

그림 3-23. 5·18민주화운동 인지도 - 5·18민주화운동 국가기념일 인지도

[n=837]



@ 응답자 Base : 5·18민주화운동 인지자

- 학교급별로 살펴보면, '고등학교(일반 외)'(47.3%)인 계층에서 5·18민주화운동 국가 기념일을 안다는 응답 비율이 타 계층 대비 낮음
- 권역별로 살펴보면, '광주/전라'(74.3%)인 계층에서 5·18민주화운동 국가 기념일을 안다는 응답 비율이 타 권역 대비 높으며, 이는 장소의 특수성이 반영된 것으로 보임



표3-26. 5·18민주화운동 이해도 - 5·18민주화운동 국가 기념일 인지도

(단위 : 명, %, 점)

	사례수	아주 잘 알고 있다	대체로 알고 있다	보통 이다	잘 모른다	전혀 모른다	무응답	종합평가				5점 평균	100점 평균	
								안다	보통	모른다	무응답			
<b>전 체</b>	<b>(837)</b>	<b>18.8</b>	<b>34.6</b>	<b>28.0</b>	<b>14.8</b>	<b>3.2</b>	<b>0.6</b>	<b>53.4</b>	<b>28.0</b>	<b>18.0</b>	<b>0.6</b>	<b>3.51</b>	<b>62.8</b>	
<b>성별</b>	남성	(463)	21.0	32.6	26.3	15.6	3.7	0.9	53.6	26.3	19.2	0.9	3.52	63.0
	여성	(374)	16.0	37.2	29.9	13.9	2.7	0.3	53.2	29.9	16.6	0.3	3.50	62.5
<b>학교급</b>	중학교	(336)	18.2	37.5	27.1	13.7	2.7	0.9	55.7	27.1	16.4	0.9	3.55	63.8
	고등학교(일반계)	(355)	19.2	34.6	27.6	15.2	3.1	0.3	53.8	27.6	18.3	0.3	3.52	62.9
	고등학교(일반 외)	(146)	19.2	28.1	30.8	16.4	4.8	0.7	47.3	30.8	21.2	0.7	3.41	60.2
<b>권역</b>	서울	(133)	16.5	34.6	33.1	12.8	3.0	0.0	51.1	33.1	15.8	0.0	3.49	62.2
	인천/경기	(211)	16.1	34.6	26.5	18.5	3.8	0.5	50.7	26.5	22.3	0.5	3.41	60.2
	대전/세종/충청	(56)	16.1	35.7	23.2	19.6	5.4	0.0	51.8	23.2	25.0	0.0	3.38	59.4
	광주/전라	(140)	38.6	35.7	14.3	8.6	1.4	1.4	74.3	14.3	10.0	1.4	4.03	75.7
	대구/경북	(95)	8.4	29.5	37.9	20.0	3.2	1.1	37.9	37.9	23.2	1.1	3.20	55.1
	부산/울산/경남	(132)	15.9	33.3	33.3	13.6	3.8	0.0	49.2	33.3	17.4	0.0	3.44	61.0
	강원/제주	(70)	12.9	41.4	30.0	11.4	2.9	1.4	54.3	30.0	14.3	1.4	3.51	62.7
<b>5·18 민주화 운동 인지도</b>	인지	(571)	25.9	38.4	21.2	11.4	2.8	0.4	64.3	21.2	14.2	0.4	3.73	68.4
	보통	(257)	2.7	25.3	44.0	23.0	4.3	0.8	28.0	44.0	27.2	0.8	2.99	49.8
	무응답	(9)	22.2	66.7	0.0	0.0	0.0	11.1	88.9	0.0	0.0	11.1	4.25	81.3
<b>5·18 기념재단 인지도</b>	인지	(188)	32.4	41.0	18.6	6.4	1.6	0.0	73.4	18.6	8.0	0.0	3.96	74.1
	보통	(248)	17.7	38.7	29.8	10.5	2.0	1.2	56.5	29.8	12.5	1.2	3.60	65.1
	비인지	(394)	13.2	28.4	31.5	21.8	4.6	0.5	41.6	31.5	26.4	0.5	3.24	56.0
	무응답	(7)	0.0	71.4	14.3	0.0	14.3	0.0	71.4	14.3	14.3	0.0	3.43	60.7
<b>사회·정치문제 관심도</b>	상	(401)	25.9	38.4	21.7	10.5	3.2	0.2	64.3	21.7	13.7	0.2	3.74	68.4
	중	(262)	13.7	30.5	34.0	17.6	3.1	1.1	44.3	34.0	20.6	1.1	3.35	58.7
	하	(172)	9.3	32.6	33.7	20.3	3.5	0.6	41.9	33.7	23.8	0.6	3.24	56.0
	무응답	(2)	50.0	0.0	0.0	50.0	0.0	0.0	50.0	0.0	50.0	0.0	3.50	62.5
<b>사회·정치문제 소식 접촉 빈도</b>	상	(408)	24.5	37.3	23.5	11.5	2.9	0.2	61.8	23.5	14.5	0.2	3.69	67.3
	중	(256)	15.6	34.4	31.3	14.5	3.5	0.8	50.0	31.3	18.0	0.8	3.44	61.1
	하	(163)	9.2	26.4	35.6	24.5	3.7	0.6	35.6	35.6	28.2	0.6	3.13	53.2
	무응답	(10)	20.0	70.0	0.0	0.0	0.0	10.0	90.0	0.0	0.0	10.0	4.22	80.6
<b>사회·정치에 대한 입장</b>	진보	(101)	28.7	38.6	19.8	12.9	0.0	0.0	67.3	19.8	12.9	0.0	3.83	70.8
	중도	(655)	17.7	35.0	29.6	14.2	3.1	0.5	52.7	29.6	17.3	0.5	3.50	62.6
	보수	(65)	13.8	26.2	26.2	23.1	9.2	1.5	40.0	26.2	32.3	1.5	3.13	53.1
	무응답	(16)	18.8	31.3	18.8	18.8	6.3	6.3	50.0	18.8	25.0	6.3	3.40	60.0



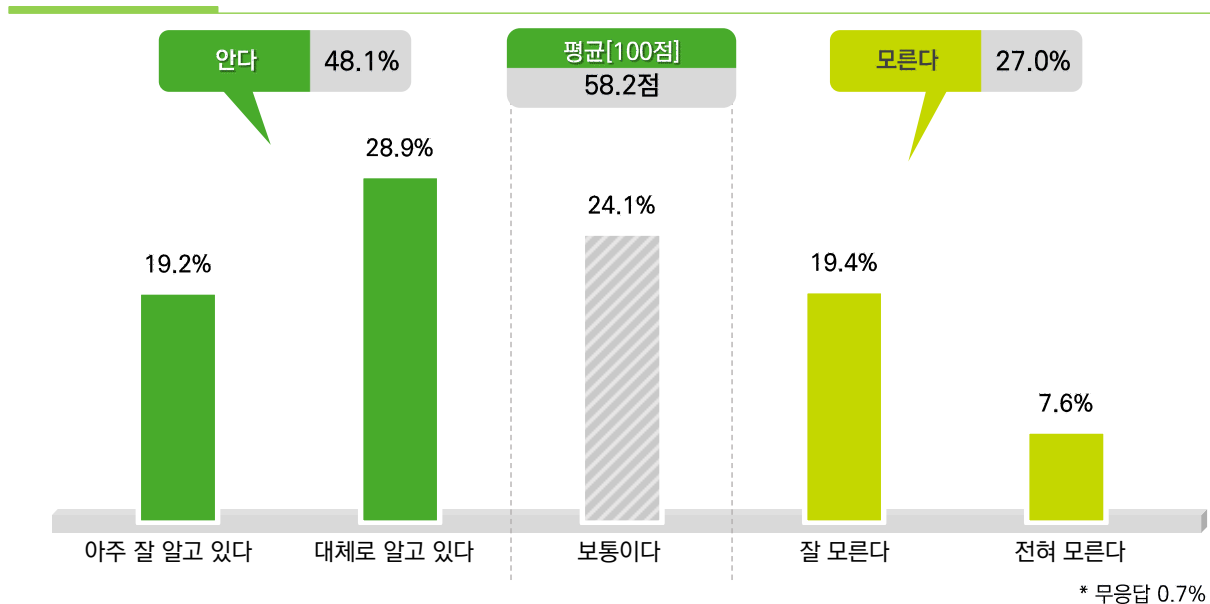
### 4-3. 5·18민주화운동 인지도 - 5·18민주묘지 인지도

Q11-3 국립5·18민주묘지에 대해 알고 있습니까?

- 5·18민주화운동에 대해 알고 있는 응답자를 대상으로 5·18민주묘지 인지도를 조사한 결과, ‘안다’가 48.1%(아주 잘 알고 있다 19.2% + 대체로 알고 있다 28.9%)인 반면, ‘모른다’가 27.0%(잘 모른다 19.4% + 전혀 모른다 7.6%)로 조사됨
- 10명 중 5명가량이 5·18민주묘지를 안다고 응답함

그림 3-24. 5·18민주화운동 인지도 - 5·18민주묘지 인지도

[n=837]



@ 응답자 Base : 5·18민주화운동 인지자

- 학교급별로 살펴보면, ‘중학교’(52.1%)인 계층에서 5·18민주묘지를 안다는 응답 비율이 타 계층 대비 높음
- 권역별로 살펴보면, ‘광주/전라’(87.9%)인 계층에서 5·18민주묘지를 안다는 응답 비율이 타 권역 대비 높으며, 이는 장소의 특수성이 반영된 것으로 보임
- 5·18민주화운동 및 5·18기념재단 인지도가 높을수록 5·18민주묘지를 안다는 응답 비율이 높아짐



표3-27. 5·18민주화운동 이해도 - 5·18민주묘지 인지도

(단위 : 명, %, 점)

	사례수	아주 잘 알고 있다	대체로 알고 있다	보통 이다	잘 모른다	전혀 모른다	무응답	종합평가				5점 평균	100점 평균	
								안다	보통	모른다	무응답			
<b>전 체</b>	<b>(837)</b>	<b>19.2</b>	<b>28.9</b>	<b>24.1</b>	<b>19.4</b>	<b>7.6</b>	<b>0.7</b>	<b>48.1</b>	<b>24.1</b>	<b>27.0</b>	<b>0.7</b>	<b>3.33</b>	<b>58.2</b>	
<b>성별</b>	남성	(463)	22.0	27.2	22.9	17.9	8.9	1.1	49.2	22.9	26.8	1.1	3.36	59.0
	여성	(374)	15.8	31.0	25.7	21.1	6.1	0.3	46.8	25.7	27.3	0.3	3.29	57.3
<b>학교급</b>	중학교	(336)	20.5	31.5	22.9	16.1	8.0	0.9	52.1	22.9	24.1	0.9	3.41	60.2
	고등학교(일반계)	(355)	17.7	28.5	25.4	21.1	6.8	0.6	46.2	25.4	27.9	0.6	3.29	57.4
	고등학교(일반 외)	(146)	19.9	24.0	24.0	22.6	8.9	0.7	43.8	24.0	31.5	0.7	3.23	55.9
<b>권역</b>	서울	(133)	12.8	34.6	27.1	16.5	9.0	0.0	47.4	27.1	25.6	0.0	3.26	56.4
	인천/경기	(211)	13.7	23.2	26.1	24.6	11.8	0.5	37.0	26.1	36.5	0.5	3.02	50.6
	대전/세종/충청	(56)	14.3	23.2	21.4	25.0	14.3	1.8	37.5	21.4	39.3	1.8	2.98	49.5
	광주/전라	(140)	53.6	34.3	7.1	2.9	0.7	1.4	87.9	7.1	3.6	1.4	4.39	84.8
	대구/경북	(95)	7.4	21.1	29.5	34.7	6.3	1.1	28.4	29.5	41.1	1.1	2.88	47.1
	부산/울산/경남	(132)	9.8	29.5	34.8	19.7	6.1	0.0	39.4	34.8	25.8	0.0	3.17	54.4
	강원/제주	(70)	17.1	38.6	21.4	15.7	5.7	1.4	55.7	21.4	21.4	1.4	3.46	61.6
<b>5·18 민주화 운동 인지도</b>	인지	(571)	26.3	33.6	20.0	13.7	6.1	0.4	59.9	20.0	19.8	0.4	3.60	65.1
	보통	(257)	3.5	17.9	33.9	32.3	11.3	1.2	21.4	33.9	43.6	1.2	2.70	42.4
	무응답	(9)	22.2	44.4	11.1	11.1	0.0	11.1	66.7	11.1	11.1	11.1	3.88	71.9
<b>5·18 기념재단 인지도</b>	인지	(188)	35.6	32.4	20.7	8.5	2.7	0.0	68.1	20.7	11.2	0.0	3.90	72.5
	보통	(248)	20.6	34.3	26.6	14.5	2.8	1.2	54.8	26.6	17.3	1.2	3.56	64.0
	비인지	(394)	10.7	23.4	24.6	27.9	12.7	0.8	34.0	24.6	40.6	0.8	2.91	47.8
	무응답	(7)	14.3	57.1	0.0	0.0	28.6	0.0	71.4	0.0	28.6	0.0	3.29	57.1
<b>사회·정치문제 관심도</b>	상	(401)	25.2	33.7	21.9	13.2	5.7	0.2	58.9	21.9	19.0	0.2	3.60	64.9
	중	(262)	14.1	22.5	29.8	24.4	7.6	1.5	36.6	29.8	32.1	1.5	3.11	52.8
	하	(172)	12.8	27.9	20.9	25.6	12.2	0.6	40.7	20.9	37.8	0.6	3.04	50.9
	무응답	(2)	50.0	0.0	0.0	50.0	0.0	0.0	50.0	0.0	50.0	0.0	3.50	62.5
<b>사회·정치문제 소식 접촉 빈도</b>	상	(408)	24.0	32.8	21.8	15.7	5.4	0.2	56.9	21.8	21.1	0.2	3.55	63.6
	중	(256)	17.2	27.0	28.1	18.4	8.6	0.8	44.1	28.1	27.0	0.8	3.26	56.5
	하	(163)	10.4	20.9	24.5	30.7	12.3	1.2	31.3	24.5	42.9	1.2	2.86	46.6
	무응답	(10)	20.0	50.0	10.0	10.0	0.0	10.0	70.0	10.0	10.0	10.0	3.89	72.2
<b>사회·정치에 대한 입장</b>	진보	(101)	23.8	35.6	20.8	11.9	7.9	0.0	59.4	20.8	19.8	0.0	3.55	63.9
	중도	(655)	18.3	28.5	25.8	19.8	6.9	0.6	46.9	25.8	26.7	0.6	3.32	57.9
	보수	(65)	21.5	23.1	12.3	26.2	15.4	1.5	44.6	12.3	41.5	1.5	3.09	52.3
	무응답	(16)	18.8	25.0	25.0	18.8	6.3	6.3	43.8	25.0	25.0	6.3	3.33	58.3

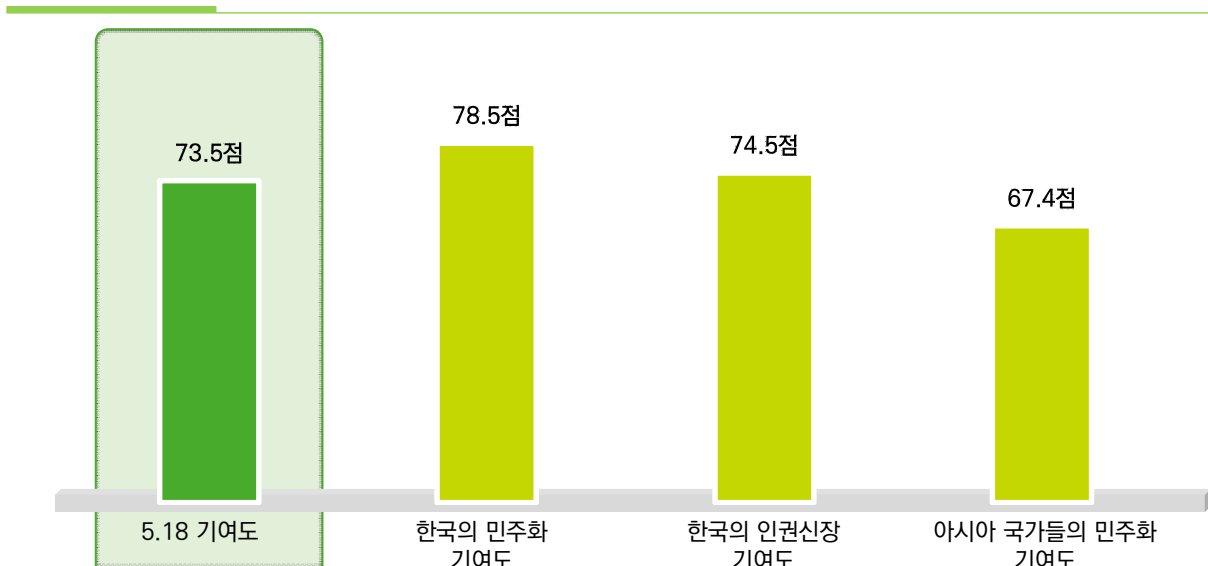
## 5. 5·18민주화운동 기여도 - 요약

Q12 다음은 5·18민주화운동 기여도와 관련된 문항입니다. 각 항목별로 얼마나 잘 알고 있는지 응답해주세요.

- ☞ 5·18민주화운동에 대해 알고 있는 응답자를 대상으로 5·18민주화운동에 대해 알고 있는 응답자를 대상으로 5·18민주화운동 기여도에 대해 조사한 결과, 100점 환산 점수 '한국의 민주화 기여도'가 78.5점으로 가장 높은 수준으로 나타났고, 다음으로 '한국의 인권신장 기여도'(74.5점), '아시아 국가들의 민주화 기여도'(67.4점) 순으로 나타남
- ☞ 5·18민주화운동에 대한 기여도 점수는 100점 만점으로 환산하여 73.5점으로 나타남

그림 3-25. 5·18민주화운동 기여도 - 요약

[n=837]



@ 응답자 Base : 5·18민주화운동 인지자

표3-28. 5·18민주화운동 기여도 - 요약

(단위 : 명, 점)

		사례수	5.18 기여도	한국의 민주화 기여도	한국의 인권신장 기여도	아시아 국가들의 민주화 기여도
<b>전 체</b>		<b>(837)</b>	<b>73.5</b>	<b>78.5</b>	<b>74.5</b>	<b>67.4</b>
<b>성별</b>	남성	(463)	72.0	77.3	73.3	65.3
	여성	(374)	75.3	80.0	76.0	69.9
<b>학교급</b>	중학교	(336)	72.3	77.8	73.6	65.6
	고등학교(일반계)	(355)	74.6	79.6	75.4	68.9
	고등학교(일반 외)	(146)	73.3	77.7	74.7	67.5
<b>권역</b>	서울	(133)	74.1	82.0	76.3	64.1
	인천/경기	(211)	73.0	78.7	74.4	66.0
	대전/세종/충청	(56)	75.3	81.3	78.1	66.5
	광주/전라	(140)	75.2	77.5	73.6	74.3
	대구/경북	(95)	68.4	73.7	70.3	61.3
	부산/울산/경남	(132)	72.9	78.0	73.7	67.4
	강원/제주	(70)	76.5	78.9	77.9	72.9
<b>5·18 민주화 운동 인지도</b>	인지	(571)	77.0	82.2	77.9	70.7
	보통	(257)	65.8	70.4	67.0	60.0
	무응답	(9)	69.4	75.0	72.2	61.1
<b>5·18 기념재단 인지도</b>	인지	(188)	79.9	82.7	80.7	75.9
	보통	(248)	70.9	74.8	71.5	66.6
	비인지	(394)	72.4	79.3	73.8	64.1
	무응답	(7)	53.6	57.1	53.6	50.0
<b>사회·정치문제 관심도</b>	상	(401)	77.6	83.0	78.9	70.8
	중	(262)	70.1	74.4	70.3	65.6
	하	(172)	69.0	74.1	70.6	62.0
	무응답	(2)	79.2	87.5	87.5	62.5
<b>사회·정치문제 소식 접촉 빈도</b>	상	(408)	77.4	82.5	78.9	70.8
	중	(256)	70.7	75.8	70.9	65.5
	하	(163)	68.2	73.0	69.2	62.1
	무응답	(10)	70.8	77.5	75.0	60.0
<b>사회·정치에 대한 입장</b>	진보	(101)	82.1	89.1	84.9	72.3
	중도	(655)	73.3	78.0	74.0	67.9
	보수	(65)	63.6	69.2	65.0	56.5
	무응답	(16)	67.2	71.9	70.3	59.4

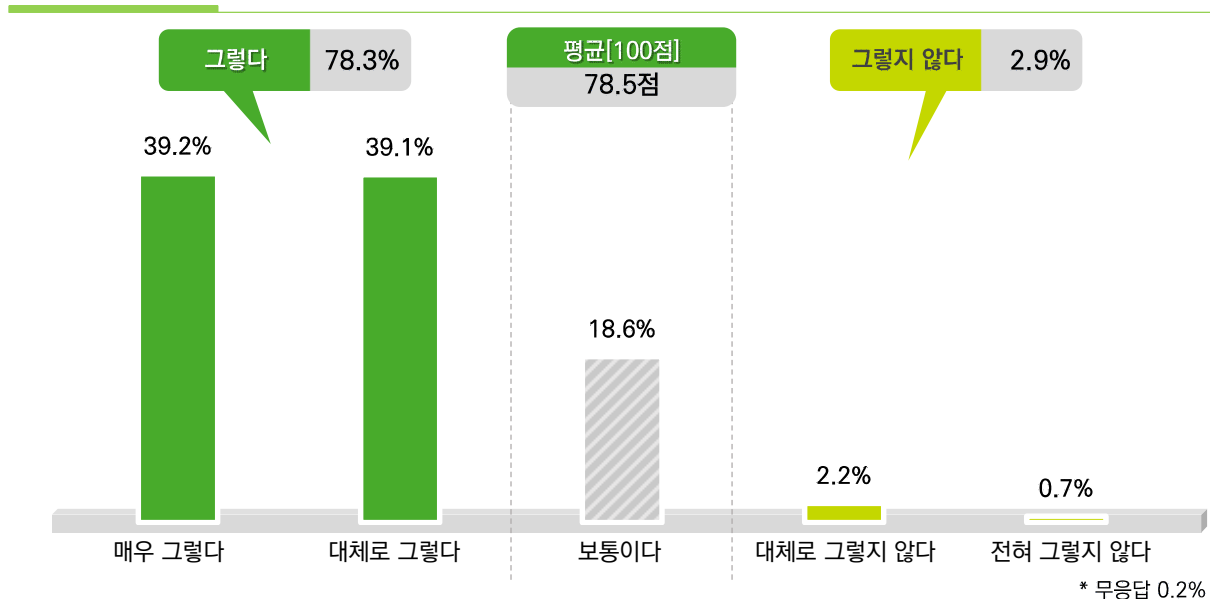
## 5-1. 5·18민주화운동 기여도 - 한국의 민주화 기여도

Q12-1 5·18민주화운동이 한국의 민주화에 얼마나 기여했다고 생각하십니까?

- 5·18민주화운동에 대해 알고 있는 응답자를 대상으로 5·18민주화운동의 한국의 민주화 기여도를 조사한 결과, '그렇다'가 78.3%(매우 그렇다 39.2% + 대체로 그렇다 39.1%)인 반면, '그렇지 않다'가 2.9%(대체로 그렇지 않다 2.2% + 전혀 그렇지 않다 0.7%)로 조사됨
- 10명 중 8명가량이 5·18민주화운동이 한국의 민주화에 기여한다고 응답함

그림 3-26. 5·18민주화운동 기여도 - 한국의 민주화 기여도

[n=837]



@ 응답자 Base : 5·18민주화운동 인지자

- 학교급이 '고등학교(일반계)'(79.4%), 권역이 '서울'(87.2%)인 계층에서 5·18민주화운동이 한국의 민주화에 기여한다는 응답 비율이 타 계층 대비 높음
- 5·18기념재단 인지도별로 살펴보면, '인지'와 '비인지'(각각 83.0%, 81.5%)인 계층이 '보통'(70.2%)인 계층보다 5·18민주화운동이 한국의 민주화에 기여한다는 응답 비율이 높음



표3-29. 5·18민주화운동 기여도 - 한국의 민주화 기여도

(단위 : 명, %, 점)

	사례수	매우 그렇다	대체로 그렇다	보통 이다	대체로 그렇지 않다	전혀 그렇지 않다	무응답	종합평가				5점 평균	100점 평균	
								그렇다	보통	그렇지 않다	무응답			
<b>전 체</b>	<b>(837)</b>	<b>39.2</b>	<b>39.1</b>	<b>18.6</b>	<b>2.2</b>	<b>0.7</b>	<b>0.2</b>	<b>78.3</b>	<b>18.6</b>	<b>2.9</b>	<b>0.2</b>	<b>4.14</b>	<b>78.5</b>	
<b>성별</b>	남성	(463)	38.4	36.9	20.3	2.8	1.1	0.4	75.4	20.3	3.9	0.4	4.09	77.3
	여성	(374)	40.1	41.7	16.6	1.3	0.3	0.0	81.8	16.6	1.6	0.0	4.20	80.0
<b>학교급</b>	중학교	(336)	37.5	40.2	18.5	2.7	0.9	0.3	77.7	18.5	3.6	0.3	4.11	77.8
	고등학교(일반계)	(355)	40.3	39.2	18.6	1.7	0.0	0.3	79.4	18.6	1.7	0.3	4.18	79.6
	고등학교(일반 외)	(146)	40.4	36.3	19.2	2.1	2.1	0.0	76.7	19.2	4.1	0.0	4.11	77.7
<b>권역</b>	서울	(133)	40.6	46.6	11.3	0.8	0.0	0.8	87.2	11.3	0.8	0.8	4.28	82.0
	인천/경기	(211)	40.8	34.6	22.3	1.9	0.0	0.5	75.4	22.3	1.9	0.5	4.15	78.7
	대전/세종/충청	(56)	48.2	35.7	10.7	3.6	1.8	0.0	83.9	10.7	5.4	0.0	4.25	81.3
	광주/전라	(140)	39.3	37.9	17.9	3.6	1.4	0.0	77.1	17.9	5.0	0.0	4.10	77.5
	대구/경북	(95)	27.4	41.1	30.5	1.1	0.0	0.0	68.4	30.5	1.1	0.0	3.95	73.7
	부산/울산/경남	(132)	36.4	43.9	15.9	3.0	0.8	0.0	80.3	15.9	3.8	0.0	4.12	78.0
	강원/제주	(70)	45.7	31.4	18.6	1.4	2.9	0.0	77.1	18.6	4.3	0.0	4.16	78.9
<b>5·18 민주화 운동 인지도</b>	인지	(571)	47.5	36.4	14.0	1.2	0.7	0.2	83.9	14.0	1.9	0.2	4.29	82.2
	보통	(257)	21.0	44.7	29.2	3.9	0.8	0.4	65.8	29.2	4.7	0.4	3.82	70.4
	무응답	(9)	33.3	44.4	11.1	11.1	0.0	0.0	77.8	11.1	11.1	0.0	4.00	75.0
<b>5·18 기념재단 인지도</b>	인지	(188)	50.5	32.4	14.9	1.6	0.5	0.0	83.0	14.9	2.1	0.0	4.31	82.7
	보통	(248)	33.1	37.1	25.8	2.8	0.8	0.4	70.2	25.8	3.6	0.4	3.99	74.8
	비인지	(394)	38.1	43.4	16.0	1.8	0.5	0.3	81.5	16.0	2.3	0.3	4.17	79.3
	무응답	(7)	14.3	42.9	14.3	14.3	14.3	0.0	57.1	14.3	28.6	0.0	3.29	57.1
<b>사회· 정치문제 관심도</b>	상	(401)	47.9	39.2	11.0	1.2	0.7	0.0	87.0	11.0	2.0	0.0	4.32	83.0
	중	(262)	30.9	38.9	26.3	2.3	0.8	0.8	69.8	26.3	3.1	0.8	3.98	74.4
	하	(172)	31.4	39.0	25.0	4.1	0.6	0.0	70.3	25.0	4.7	0.0	3.97	74.1
	무응답	(2)	50.0	50.0	0.0	0.0	0.0	0.0	100.0	0.0	0.0	0.0	4.50	87.5
<b>사회· 정치문제 소식 접촉 빈도</b>	상	(408)	47.8	37.3	12.5	1.2	1.0	0.2	85.0	12.5	2.2	0.2	4.30	82.5
	중	(256)	32.4	41.0	23.4	2.3	0.4	0.4	73.4	23.4	2.7	0.4	4.03	75.8
	하	(163)	28.2	40.5	27.0	3.7	0.6	0.0	68.7	27.0	4.3	0.0	3.92	73.0
	무응답	(10)	40.0	40.0	10.0	10.0	0.0	0.0	80.0	10.0	10.0	0.0	4.10	77.5
<b>사회· 정치에 대한 입장</b>	진보	(101)	63.4	30.7	5.0	1.0	0.0	0.0	94.1	5.0	1.0	0.0	4.56	89.1
	중도	(655)	37.6	38.8	21.4	1.7	0.3	0.3	76.3	21.4	2.0	0.3	4.12	78.0
	보수	(65)	20.0	53.8	13.8	7.7	4.6	0.0	73.8	13.8	12.3	0.0	3.77	69.2
	무응답	(16)	31.3	43.8	12.5	6.3	6.3	0.0	75.0	12.5	12.5	0.0	3.88	71.9

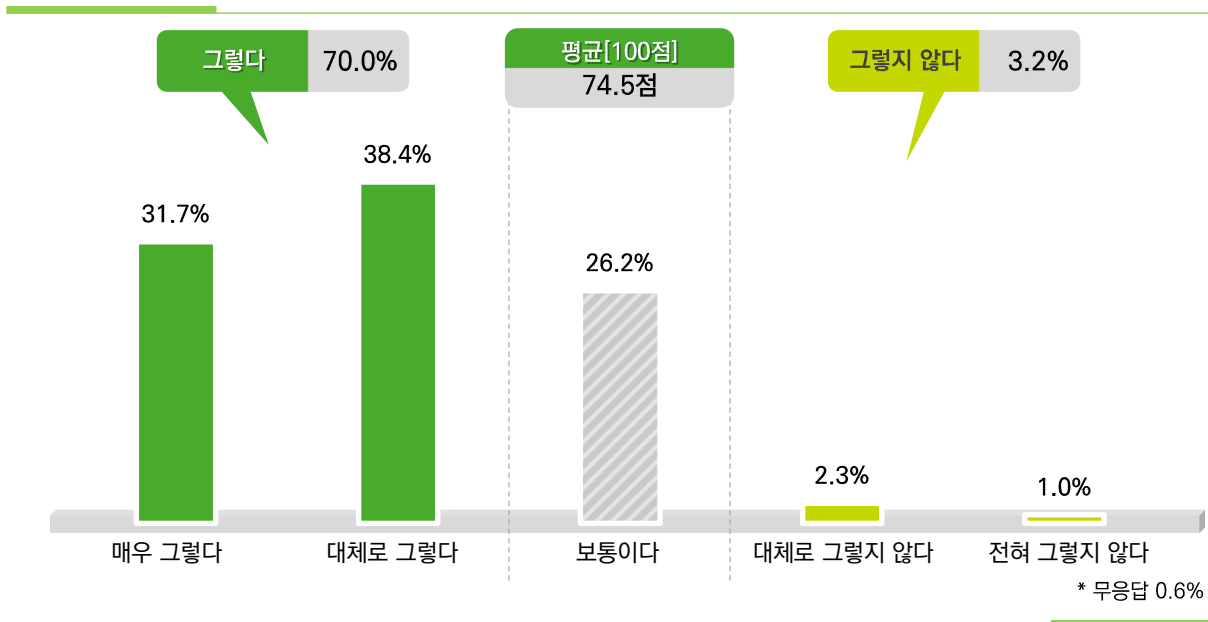
## 5-2. 5·18민주화운동 기여도 - 한국의 인권신장 기여도

Q12-2 5·18민주화운동이 한국의 인권신장에 얼마나 기여했다고 생각하십니까?

- 5·18민주화운동에 대해 알고 있는 응답자를 대상으로 5·18민주화운동이 한국의 인권신장에 기여했는지 조사한 결과, ‘그렇다’가 70.0%(매우 그렇다 31.7% + 대체로 그렇다 38.4%)인 반면, ‘그렇지 않다’가 3.2%(대체로 그렇지 않다 2.3% + 전혀 그렇지 않다 1.0%)로 조사됨
- 10명 중 7명가량이 5·18민주화운동이 한국의 인권신장에 기여한다고 응답함

그림 3-27. 5·18민주화운동 기여도 - 한국의 인권신장 기여도

[n=837]



@ 응답자 Base : 5·18민주화운동 인지자

- 5·18기념재단 인지도별로 살펴보면, ‘인지’와 ‘비인지’(각각 77.7%, 71.6%)인 계층이 ‘보통’(62.1%)인 계층보다 5·18민주화운동이 한국의 인권신장에 기여한다는 응답 비율이 높음



표3-30. 5·18민주화운동 기여도 - 한국의 인권신장 기여도

(단위 : 명, %, 점)

	사례수	매우 그렇다	대체로 그렇다	보통 이다	대체로 그렇지 않다	전혀 그렇지 않다	무응답	종합평가				5점 평균	100점 평균	
								그렇다	보통	그렇지 않다	무응답			
<b>전 체</b>	<b>(837)</b>	<b>31.7</b>	<b>38.4</b>	<b>26.2</b>	<b>2.3</b>	<b>1.0</b>	<b>0.6</b>	<b>70.0</b>	<b>26.2</b>	<b>3.2</b>	<b>0.6</b>	<b>3.98</b>	<b>74.5</b>	
<b>성별</b>	남성	(463)	29.4	39.3	26.3	2.6	1.5	0.9	68.7	26.3	4.1	0.9	3.93	73.3
	여성	(374)	34.5	37.2	25.9	1.9	0.3	0.3	71.7	25.9	2.1	0.3	4.04	76.0
<b>학교급</b>	중학교	(336)	31.0	36.3	28.9	2.1	1.2	0.6	67.3	28.9	3.3	0.6	3.94	73.6
	고등학교(일반계)	(355)	31.8	40.3	25.1	2.3	0.3	0.3	72.1	25.1	2.5	0.3	4.01	75.4
	고등학교(일반 외)	(146)	32.9	38.4	22.6	2.7	2.1	1.4	71.2	22.6	4.8	1.4	3.99	74.7
<b>권역</b>	서울	(133)	30.8	45.1	21.1	2.3	0.0	0.8	75.9	21.1	2.3	0.8	4.05	76.3
	인천/경기	(211)	31.3	37.4	28.4	1.9	0.5	0.5	68.7	28.4	2.4	0.5	3.98	74.4
	대전/세종/충청	(56)	42.9	33.9	17.9	3.6	1.8	0.0	76.8	17.9	5.4	0.0	4.13	78.1
	광주/전라	(140)	33.6	32.9	28.6	2.1	2.1	0.7	66.4	28.6	4.3	0.7	3.94	73.6
	대구/경북	(95)	21.1	42.1	33.7	3.2	0.0	0.0	63.2	33.7	3.2	0.0	3.81	70.3
	부산/울산/경남	(132)	28.0	42.4	25.0	3.0	0.8	0.8	70.5	25.0	3.8	0.8	3.95	73.7
	강원/제주	(70)	42.9	30.0	22.9	0.0	2.9	1.4	72.9	22.9	2.9	1.4	4.12	77.9
<b>5·18 민주화 운동 인지도</b>	인지	(571)	38.5	37.8	20.5	1.9	0.9	0.4	76.4	20.5	2.8	0.4	4.12	77.9
	보통	(257)	16.3	40.1	38.1	3.1	1.2	1.2	56.4	38.1	4.3	1.2	3.68	67.0
	무응답	(9)	33.3	22.2	44.4	0.0	0.0	0.0	55.6	44.4	0.0	0.0	3.89	72.2
<b>5·18 기념재단 인지도</b>	인지	(188)	46.3	31.4	20.7	0.5	0.5	0.5	77.7	20.7	1.1	0.5	4.23	80.7
	보통	(248)	27.8	34.3	33.9	2.0	1.2	0.8	62.1	33.9	3.2	0.8	3.86	71.5
	비인지	(394)	27.4	44.2	24.4	2.8	0.8	0.5	71.6	24.4	3.6	0.5	3.95	73.8
	무응답	(7)	14.3	42.9	0.0	28.6	14.3	0.0	57.1	0.0	42.9	0.0	3.14	53.6
<b>사회· 정치문제 관심도</b>	상	(401)	39.4	40.6	17.0	2.0	1.0	0.0	80.0	17.0	3.0	0.0	4.15	78.9
	중	(262)	24.0	35.5	37.0	1.1	1.1	1.1	59.5	37.0	2.3	1.1	3.81	70.3
	하	(172)	25.0	37.2	31.4	4.7	0.6	1.2	62.2	31.4	5.2	1.2	3.82	70.6
	무응답	(2)	50.0	50.0	0.0	0.0	0.0	0.0	100.0	0.0	0.0	0.0	4.50	87.5
<b>사회· 정치문제 소식 접촉 빈도</b>	상	(408)	40.2	39.2	17.2	2.0	1.2	0.2	79.4	17.2	3.2	0.2	4.15	78.9
	중	(256)	23.4	40.2	32.8	2.3	0.8	0.4	63.7	32.8	3.1	0.4	3.84	70.9
	하	(163)	22.7	34.4	37.4	3.1	0.6	1.8	57.1	37.4	3.7	1.8	3.77	69.2
	무응답	(10)	40.0	20.0	40.0	0.0	0.0	0.0	60.0	40.0	0.0	0.0	4.00	75.0
<b>사회· 정치에 대한 입장</b>	진보	(101)	50.5	39.6	8.9	1.0	0.0	0.0	90.1	8.9	1.0	0.0	4.40	84.9
	중도	(655)	30.2	37.9	28.5	2.0	0.6	0.8	68.1	28.5	2.6	0.8	3.96	74.0
	보수	(65)	16.9	43.1	27.7	7.7	4.6	0.0	60.0	27.7	12.3	0.0	3.60	65.0
	무응답	(16)	31.3	31.3	31.3	0.0	6.3	0.0	62.5	31.3	6.3	0.0	3.81	70.3



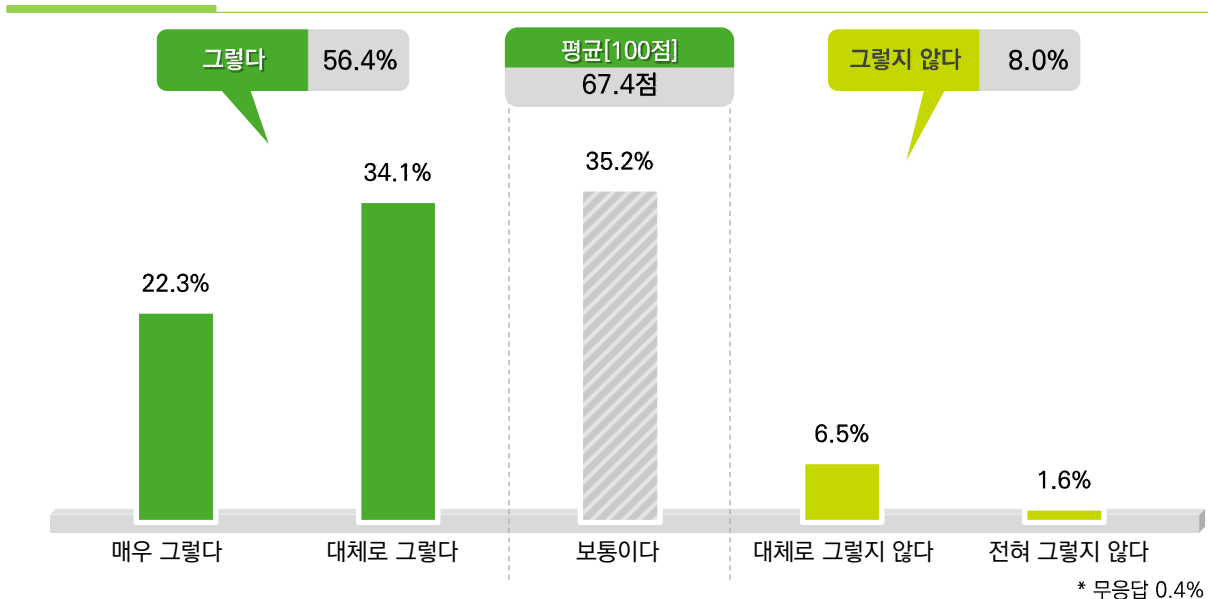
### 5-3. 5·18민주화운동 기여도 - 아시아 국가들의 민주화 기여도

Q12-3 5·18민주화운동이 아시아 국가들의 민주화에 얼마나 기여하고 있다고 생각하십니까?

- 5·18민주화운동에 대해 알고 있는 응답자를 대상으로 5·18운동이 아시아 국가들의 민주화에 기여하는지 조사한 결과, ‘그렇다’가 56.4%(매우 그렇다 22.3% + 대체로 그렇다 34.1%)인 반면, ‘그렇지 않다’가 8.0%(대체로 그렇지 않다 6.5% + 전혀 그렇지 않다 1.6%)로 조사됨
- 10명 중 6명가량이 5·18민주화운동이 아시아 국가들의 민주화에 기여한다고 응답함

그림 3-28. 5·18민주화운동 기여도 - 아시아 국가들의 민주화 기여도

[n=837]



@ 응답자 Base : 5·18민주화운동 인지자

- 사회·정치문제 관심도 및 접촉 빈도가 높을수록 5·18민주화운동이 아시아 국가들의 민주화에 기여한다는 응답 비율이 높아짐(각각 하 44.8% / 43.6% → 상 65.1% / 65.4%)



표3-31. 5·18민주화운동 기여도 - 아시아 국가들의 민주화 기여도

(단위 : 명, %, 점)

	사례수	매우 그렇다	대체로 그렇다	보통 이다	대체로 그렇지 않다	전혀 그렇지 않다	무응답	종합평가				5점 평균	100점 평균	
								그렇다	보통	그렇지 않다	무응답			
<b>전 체</b>	<b>(837)</b>	<b>22.3</b>	<b>34.1</b>	<b>35.2</b>	<b>6.5</b>	<b>1.6</b>	<b>0.4</b>	<b>56.4</b>	<b>35.2</b>	<b>8.0</b>	<b>0.4</b>	<b>3.69</b>	<b>67.4</b>	
<b>성별</b>	남성	(463)	22.0	29.2	38.0	7.8	2.4	0.6	51.2	38.0	10.2	0.6	3.61	65.3
	여성	(374)	22.7	40.1	31.8	4.8	0.5	0.0	62.8	31.8	5.3	0.0	3.80	69.9
<b>학교급</b>	중학교	(336)	22.3	28.9	39.0	7.7	1.8	0.3	51.2	39.0	9.5	0.3	3.62	65.6
	고등학교(일반계)	(355)	23.4	37.2	32.1	6.5	0.8	0.0	60.6	32.1	7.3	0.0	3.76	68.9
	고등학교(일반 외)	(146)	19.9	38.4	34.2	3.4	2.7	1.4	58.2	34.2	6.2	1.4	3.70	67.5
<b>권역</b>	서울	(133)	15.0	36.8	38.3	9.0	0.8	0.0	51.9	38.3	9.8	0.0	3.56	64.1
	인천/경기	(211)	23.2	28.0	38.9	8.1	1.4	0.5	51.2	38.9	9.5	0.5	3.64	66.0
	대전/세종/충청	(56)	16.1	42.9	33.9	5.4	1.8	0.0	58.9	33.9	7.1	0.0	3.66	66.5
	광주/전라	(140)	35.0	33.6	25.0	4.3	1.4	0.7	68.6	25.0	5.7	0.7	3.97	74.3
	대구/경북	(95)	11.6	32.6	48.4	4.2	3.2	0.0	44.2	48.4	7.4	0.0	3.45	61.3
	부산/울산/경남	(132)	17.4	42.4	31.8	6.8	0.8	0.8	59.8	31.8	7.6	0.8	3.69	67.4
	강원/제주	(70)	37.1	27.1	28.6	4.3	2.9	0.0	64.3	28.6	7.1	0.0	3.91	72.9
<b>5·18 민주화 운동 인지도</b>	인지	(571)	28.2	35.7	28.2	6.1	1.6	0.2	63.9	28.2	7.7	0.2	3.83	70.7
	보통	(257)	9.7	30.4	50.6	7.0	1.6	0.8	40.1	50.6	8.6	0.8	3.40	60.0
	무응답	(9)	11.1	33.3	44.4	11.1	0.0	0.0	44.4	44.4	11.1	0.0	3.44	61.1
<b>5·18 기념재단 인지도</b>	인지	(188)	36.7	35.1	22.9	4.3	0.5	0.5	71.8	22.9	4.8	0.5	4.04	75.9
	보통	(248)	17.3	38.3	38.3	4.4	1.2	0.4	55.6	38.3	5.6	0.4	3.66	66.6
	비인지	(394)	18.5	31.2	39.6	8.6	1.8	0.3	49.7	39.6	10.4	0.3	3.56	64.1
	무응답	(7)	28.6	14.3	14.3	14.3	28.6	0.0	42.9	14.3	42.9	0.0	3.00	50.0
<b>사회·정치문제 관심도</b>	상	(401)	26.9	38.2	27.7	5.7	1.5	0.0	65.1	27.7	7.2	0.0	3.83	70.8
	중	(262)	17.9	32.8	42.4	5.3	0.8	0.8	50.8	42.4	6.1	0.8	3.62	65.6
	하	(172)	18.6	26.2	41.9	9.9	2.9	0.6	44.8	41.9	12.8	0.6	3.48	62.0
	무응답	(2)	0.0	50.0	50.0	0.0	0.0	0.0	50.0	50.0	0.0	0.0	3.50	62.5
<b>사회·정치문제 소식 접촉 빈도</b>	상	(408)	27.0	38.5	27.2	5.4	2.0	0.0	65.4	27.2	7.4	0.0	3.83	70.8
	중	(256)	20.3	30.5	40.6	7.0	1.2	0.4	50.8	40.6	8.2	0.4	3.62	65.5
	하	(163)	14.7	28.8	46.0	8.0	1.2	1.2	43.6	46.0	9.2	1.2	3.48	62.1
	무응답	(10)	10.0	30.0	50.0	10.0	0.0	0.0	40.0	50.0	10.0	0.0	3.40	60.0
<b>사회·정치에 대한 입장</b>	진보	(101)	31.7	36.6	21.8	8.9	1.0	0.0	68.3	21.8	9.9	0.0	3.89	72.3
	중도	(655)	21.8	34.5	37.1	5.2	0.9	0.5	56.3	37.1	6.1	0.5	3.71	67.9
	보수	(65)	15.4	27.7	32.3	16.9	7.7	0.0	43.1	32.3	24.6	0.0	3.26	56.5
	무응답	(16)	12.5	25.0	56.3	0.0	6.3	0.0	37.5	56.3	6.3	0.0	3.38	59.4

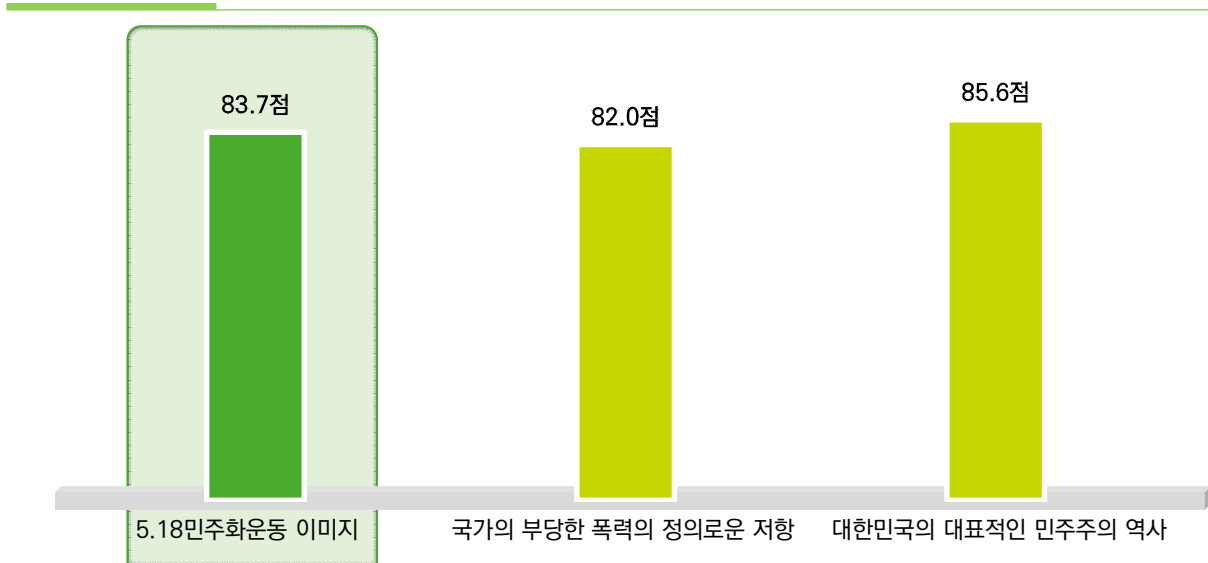
## 6. 5·18민주화운동 이미지 - 요약

Q13 다음은 5·18민주화운동 이미지와 관련된 문항입니다. 각 항목별로 얼마나 잘 알고 있는지 응답해주세요.

- ☞ 5·18민주화운동에 대해 알고 있는 응답자를 대상으로 5·18민주화운동에 대해 알고 있는 응답자를 대상으로 5·18민주화운동 이미지에 대해 조사한 결과, 100점 환산 점수 '대한민국의 대표적인 민주주의 역사'가 85.6점으로 가장 높은 비율이며, 이어서 '국가의 부당한 폭력의 정의로운 저항'(82.0점) 순으로 나타남
- ☞ 5·18민주화운동 이미지는 100점 환산 점수 83.7점으로 나타남

그림 3-29. 5·18민주화운동 이미지 - 요약

[n=837]



@ 응답자 Base : 5·18민주화운동 인자

표3-32. 5·18민주화운동 이미지 - 요약

(단위 : 명, 점)

		사례수	5.18민주화운동 이미지	국가의 부당한 폭력의 정의로운 저항	대한민국의 대표적인 민주주의 역사
<b>전 체</b>		<b>(837)</b>	<b>83.7</b>	<b>82.0</b>	<b>85.6</b>
<b>성별</b>	남성	(463)	82.0	80.3	83.6
	여성	(374)	85.9	84.0	87.9
<b>학교급</b>	중학교	(336)	83.4	81.5	85.4
	고등학교(일반계)	(355)	85.0	83.8	86.3
	고등학교(일반 외)	(146)	81.4	78.6	84.2
<b>권역</b>	서울	(133)	85.8	84.8	86.8
	인천/경기	(211)	83.5	80.7	86.2
	대전/세종/충청	(56)	87.7	87.1	88.4
	광주/전라	(140)	85.4	83.8	87.1
	대구/경북	(95)	76.4	75.8	77.4
	부산/울산/경남	(132)	84.1	81.3	86.8
	강원/제주	(70)	83.2	82.1	84.3
<b>5·18 민주화 운동 인지도</b>	인지	(571)	86.6	85.0	88.3
	보통	(257)	77.7	75.7	79.7
	무응답	(9)	73.6	69.4	77.8
<b>5·18 기념재단 인지도</b>	인지	(188)	87.0	86.0	88.2
	보통	(248)	80.0	78.3	81.8
	비인지	(394)	84.9	82.6	87.1
	무응답	(7)	64.3	64.3	64.3
<b>사회· 정치문제 관심도</b>	상	(401)	86.8	84.9	88.6
	중	(262)	81.1	79.8	82.4
	하	(172)	80.7	78.2	83.1
	무응답	(2)	87.5	87.5	87.5
<b>사회· 정치문제 소식 접촉 빈도</b>	상	(408)	87.7	86.5	88.8
	중	(256)	81.0	78.7	83.4
	하	(163)	78.6	76.2	81.0
	무응답	(10)	76.3	72.5	80.0
<b>사회· 정치에 대한 입장</b>	진보	(101)	92.0	89.9	94.1
	중도	(655)	83.1	81.5	84.7
	보수	(65)	79.0	76.5	81.5
	무응답	(16)	77.3	73.4	81.3

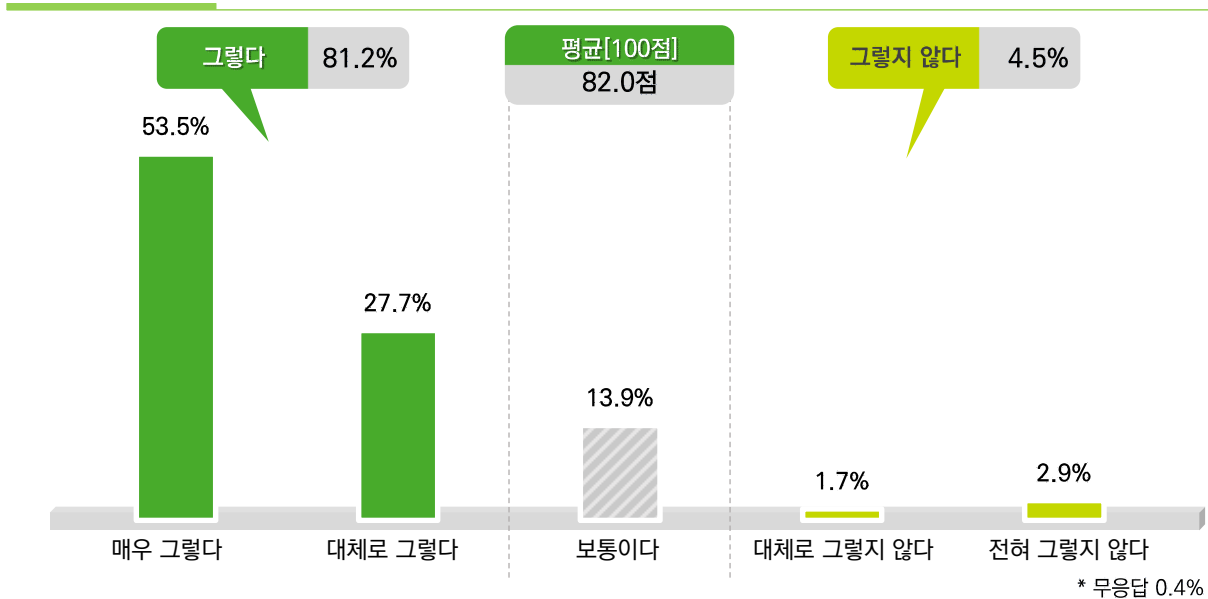
## 6-1. 5·18민주화운동 이미지 - 국가의 부당한 폭력에 대한 정의로운 저항

Q13-1 5·18민주화운동은 국가의 부당한 폭력에 대한 정의로운 저항이었다

- 5·18민주화운동에 대해 알고 있는 응답자를 대상으로 5·18민주화운동이 국가의 부당한 폭력에 대한 정의로운 저항 이미지인지 조사한 결과, '그렇다'가 81.2%(매우 그렇다 53.5% + 대체로 그렇다 27.7%)인 반면, '그렇지 않다'가 4.5%(대체로 그렇지 않다 1.7% + 전혀 그렇지 않다 2.9%)로 조사됨
- 10명 중 8명가량이 5·18민주화운동의 이미지가 국가의 부당한 폭력에 대한 정의로운 저항이라고 응답함

그림 3-30. 5·18민주화운동 이미지 - 국가의 부당한 폭력에 대한 정의로운 저항

[n=837]



@ 응답자 Base : 5·18민주화운동 인지자

- 성별이 '여성'(85.3%), 학교급이 '고등학교(일반계)'(83.9%), 권역이 '대전/세종/충청'(84.5%)인 계층에서 5·18운동이 국가의 부당한 폭력에 대한 정의로운 저항이라고 응답한 비율이 타 계층 대비 높음
- 5·18민주화운동 인지도가 높을수록 5·18운동이 국가의 부당한 폭력에 대한 정의로운 저항이라고 응답한 비율이 높아짐



표3-33. 5·18민주화운동 기여도 - 국가의 부당한 폭력에 대한 정의로운 저항

(단위 : 명, %, 점)

	사례수	매우 그렇다	대체로 그렇다	보통 이다	대체로 그렇지 않다	전혀 그렇지 않다	무응답	종합평가				5점 평균	100점 평균	
								그렇다	보통	그렇지 않다	무응답			
<b>전 체</b>	<b>(837)</b>	<b>53.5</b>	<b>27.7</b>	<b>13.9</b>	<b>1.7</b>	<b>2.9</b>	<b>0.4</b>	<b>81.2</b>	<b>13.9</b>	<b>4.5</b>	<b>0.4</b>	<b>4.28</b>	<b>82.0</b>	
<b>성별</b>	남성	(463)	50.3	27.6	16.6	1.5	3.2	0.6	78.0	16.6	4.8	0.6	4.21	80.3
	여성	(374)	57.5	27.8	10.4	1.9	2.4	0.0	85.3	10.4	4.3	0.0	4.36	84.0
<b>학교급</b>	중학교	(336)	54.5	27.1	11.9	1.2	4.8	0.6	81.5	11.9	6.0	0.6	4.26	81.5
	고등학교(일반계)	(355)	54.1	29.9	13.2	1.7	0.8	0.3	83.9	13.2	2.5	0.3	4.35	83.8
	고등학교(일반 외)	(146)	50.0	24.0	19.9	2.7	3.4	0.0	74.0	19.9	6.2	0.0	4.14	78.6
<b>권역</b>	서울	(133)	54.9	30.8	13.5	0.0	0.8	0.0	85.7	13.5	0.8	0.0	4.39	84.8
	인천/경기	(211)	51.7	27.0	15.2	1.9	3.3	0.9	78.7	15.2	5.2	0.9	4.23	80.7
	대전/세종/충청	(56)	64.3	23.2	8.9	3.6	0.0	0.0	87.5	8.9	3.6	0.0	4.48	87.1
	광주/전라	(140)	62.1	19.3	13.6	1.4	3.6	0.0	81.4	13.6	5.0	0.0	4.35	83.8
	대구/경북	(95)	41.1	33.7	16.8	4.2	4.2	0.0	74.7	16.8	8.4	0.0	4.03	75.8
	부산/울산/경남	(132)	49.2	34.8	10.6	0.0	4.5	0.8	84.1	10.6	4.5	0.8	4.25	81.3
	강원/제주	(70)	55.7	22.9	17.1	2.9	1.4	0.0	78.6	17.1	4.3	0.0	4.29	82.1
<b>5·18 민주화 운동 인지도</b>	인지	(571)	61.1	24.7	9.8	1.1	3.2	0.2	85.8	9.8	4.2	0.2	4.40	85.0
	보통	(257)	37.4	34.2	22.6	3.1	1.9	0.8	71.6	22.6	5.1	0.8	4.03	75.7
	무응답	(9)	33.3	33.3	22.2	0.0	11.1	0.0	66.7	22.2	11.1	0.0	3.78	69.4
<b>5·18 기념재단 인지도</b>	인지	(188)	67.0	17.0	11.7	1.6	2.7	0.0	84.0	11.7	4.3	0.0	4.44	86.0
	보통	(248)	45.2	29.4	21.4	1.6	2.4	0.0	74.6	21.4	4.0	0.0	4.13	78.3
	비인지	(394)	52.5	32.0	10.2	1.5	3.0	0.8	84.5	10.2	4.6	0.8	4.30	82.6
	무응답	(7)	42.9	14.3	14.3	14.3	14.3	0.0	57.1	14.3	28.6	0.0	3.57	64.3
<b>사회·정치문제 관심도</b>	상	(401)	59.9	26.9	9.0	1.5	2.7	0.0	86.8	9.0	4.2	0.0	4.40	84.9
	중	(262)	45.8	30.5	19.8	1.1	1.5	1.1	76.3	19.8	2.7	1.1	4.19	79.8
	하	(172)	50.6	25.0	16.3	2.9	5.2	0.0	75.6	16.3	8.1	0.0	4.13	78.2
	무응답	(2)	50.0	50.0	0.0	0.0	0.0	0.0	100.0	0.0	0.0	0.0	4.50	87.5
<b>사회·정치문제 소식 접촉 빈도</b>	상	(408)	61.5	27.0	8.3	1.5	1.5	0.2	88.5	8.3	2.9	0.2	4.46	86.5
	중	(256)	47.7	28.5	17.2	2.0	3.9	0.8	76.2	17.2	5.9	0.8	4.15	78.7
	하	(163)	43.6	28.2	22.1	1.8	4.3	0.0	71.8	22.1	6.1	0.0	4.05	76.2
	무응답	(10)	40.0	30.0	20.0	0.0	10.0	0.0	70.0	20.0	10.0	0.0	3.90	72.5
<b>사회·정치에 대한 입장</b>	진보	(101)	73.3	20.8	2.0	0.0	4.0	0.0	94.1	2.0	4.0	0.0	4.59	89.9
	중도	(655)	51.3	29.0	15.3	1.7	2.3	0.5	80.3	15.3	4.0	0.5	4.26	81.5
	보수	(65)	47.7	26.2	16.9	3.1	6.2	0.0	73.8	16.9	9.2	0.0	4.06	76.5
	무응답	(16)	43.8	25.0	18.8	6.3	6.3	0.0	68.8	18.8	12.5	0.0	3.94	73.4

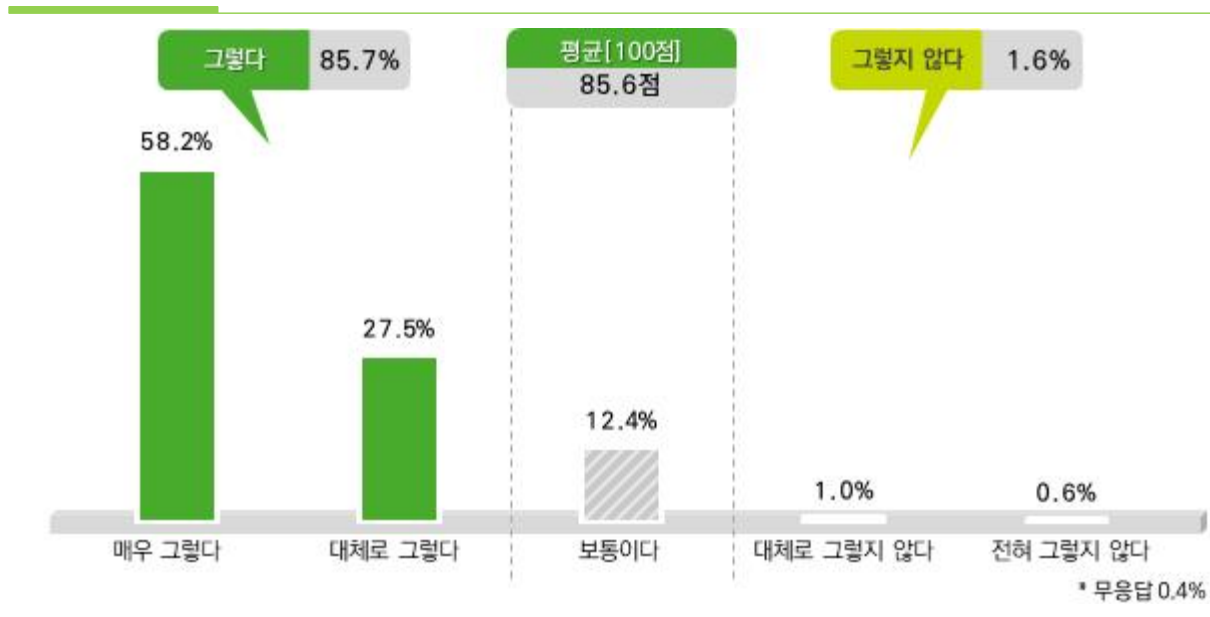
## 6-2. 5·18민주화운동 이미지 - 대한민국 대표적인 민주주의 역사

Q13-2 5·18민주화운동은 대한민국의 대표적인 민주주의 역사다

- 5·18민주화운동에 대해 알고 있는 응답자를 대상으로 5·18민주화운동이 대한민국의 대표적인 민주주의 역사 이미지인지 조사한 결과, '그렇다'가 85.7%(매우 그렇다 58.2% + 대체로 그렇다 27.5%)인 반면, '그렇지 않다'가 1.6%(대체로 그렇지 않다 1.0% + 전혀 그렇지 않다 0.6%)로 조사됨
- 10명 중 9명가량이 5·18민주화운동은 대한민국의 대표적인 민주주의 역사라고 응답함

그림 3-31. 5·18민주화운동 이미지 - 대한민국 대표적인 민주주의 역사

[n=837]



@ 응답자 Base : 5·18민주화운동 인지자

- 성별이 '여성'(90.4%), 권역이 '서울'(91.0%), '대전/세종/충청'(91.1%), 사회·정치문제 소식 접촉 빈도가 '상'(90.9%)인 계층에서 5·18민주화운동이 대한민국의 대표적인 민주주의 역사 이미지라고 응답한 비율이 타 계층 대비 높음



표3-34. 5·18민주화운동 기여도 - 대한민국 대표적인 민주주의 역사

(단위 : 명, %, 점)

	사례수	매우 그렇다	대체로 그렇다	보통 이다	대체로 그렇지 않다	전혀 그렇지 않다	무응답	종합평가				5점 평균	100점 평균	
								그렇다	보통	그렇지 않다	무응답			
<b>전 체</b>	<b>(837)</b>	<b>58.2</b>	<b>27.5</b>	<b>12.4</b>	<b>1.0</b>	<b>0.6</b>	<b>0.4</b>	<b>85.7</b>	<b>12.4</b>	<b>1.6</b>	<b>0.4</b>	<b>4.42</b>	<b>85.6</b>	
<b>성별</b>	남성	(463)	55.7	26.1	15.1	1.5	1.1	0.4	81.9	15.1	2.6	0.4	4.34	83.6
	여성	(374)	61.2	29.1	9.1	0.3	0.0	0.3	90.4	9.1	0.3	0.3	4.52	87.9
<b>학교급</b>	중학교	(336)	56.3	30.4	11.0	0.3	1.2	0.9	86.6	11.0	1.5	0.9	4.41	85.4
	고등학교(일반계)	(355)	60.0	27.0	11.3	1.4	0.3	0.0	87.0	11.3	1.7	0.0	4.45	86.3
	고등학교(일반 외)	(146)	58.2	21.9	18.5	1.4	0.0	0.0	80.1	18.5	1.4	0.0	4.37	84.2
<b>권역</b>	서울	(133)	57.1	33.8	8.3	0.8	0.0	0.0	91.0	8.3	0.8	0.0	4.47	86.8
	인천/경기	(211)	60.2	24.6	13.7	0.9	0.0	0.5	84.8	13.7	0.9	0.5	4.45	86.2
	대전/세종/충청	(56)	66.1	25.0	5.4	3.6	0.0	0.0	91.1	5.4	3.6	0.0	4.54	88.4
	광주/전라	(140)	68.6	15.7	13.6	0.0	2.1	0.0	84.3	13.6	2.1	0.0	4.49	87.1
	대구/경북	(95)	36.8	40.0	17.9	3.2	1.1	1.1	76.8	17.9	4.2	1.1	4.10	77.4
	부산/울산/경남	(132)	57.6	31.1	10.6	0.0	0.0	0.8	88.6	10.6	0.0	0.8	4.47	86.8
	강원/제주	(70)	57.1	25.7	15.7	0.0	1.4	0.0	82.9	15.7	1.4	0.0	4.37	84.3
<b>5·18 민주화 운동 인지도</b>	인지	(571)	65.8	23.6	8.8	0.7	0.9	0.2	89.5	8.8	1.6	0.2	4.53	88.3
	보통	(257)	41.6	36.2	19.8	1.6	0.0	0.8	77.8	19.8	1.6	0.8	4.19	79.7
	무응답	(9)	44.4	22.2	33.3	0.0	0.0	0.0	66.7	33.3	0.0	0.0	4.11	77.8
<b>5·18 기념재단 인지도</b>	인지	(188)	64.4	25.0	9.0	0.5	0.5	0.5	89.4	9.0	1.1	0.5	4.53	88.2
	보통	(248)	50.8	26.6	21.4	1.2	0.0	0.0	77.4	21.4	1.2	0.0	4.27	81.8
	비인지	(394)	59.9	29.7	8.4	1.0	0.5	0.5	89.6	8.4	1.5	0.5	4.48	87.1
	무응답	(7)	57.1	0.0	14.3	0.0	28.6	0.0	57.1	14.3	28.6	0.0	3.57	64.3
<b>사회·정치문제 관심도</b>	상	(401)	65.1	25.9	7.7	0.7	0.5	0.0	91.0	7.7	1.2	0.0	4.54	88.6
	중	(262)	50.8	28.6	17.9	1.1	0.4	1.1	79.4	17.9	1.5	1.1	4.30	82.4
	하	(172)	53.5	29.1	15.1	1.2	1.2	0.0	82.6	15.1	2.3	0.0	4.33	83.1
	무응답	(2)	50.0	50.0	0.0	0.0	0.0	0.0	100.0	0.0	0.0	0.0	4.50	87.5
<b>사회·정치문제 소식 접촉 빈도</b>	상	(408)	66.4	24.5	7.8	0.5	0.7	0.0	90.9	7.8	1.2	0.0	4.55	88.8
	중	(256)	52.0	30.1	14.8	2.0	0.0	1.2	82.0	14.8	2.0	1.2	4.34	83.4
	하	(163)	47.9	31.3	19.0	0.6	1.2	0.0	79.1	19.0	1.8	0.0	4.24	81.0
	무응답	(10)	50.0	20.0	30.0	0.0	0.0	0.0	70.0	30.0	0.0	0.0	4.20	80.0
<b>사회·정치에 대한 입장</b>	진보	(101)	81.2	15.8	2.0	0.0	1.0	0.0	97.0	2.0	1.0	0.0	4.76	94.1
	중도	(655)	55.4	29.0	13.9	0.9	0.3	0.5	84.4	13.9	1.2	0.5	4.39	84.7
	보수	(65)	53.8	27.7	12.3	3.1	3.1	0.0	81.5	12.3	6.2	0.0	4.26	81.5
	무응답	(16)	43.8	37.5	18.8	0.0	0.0	0.0	81.3	18.8	0.0	0.0	4.25	81.3



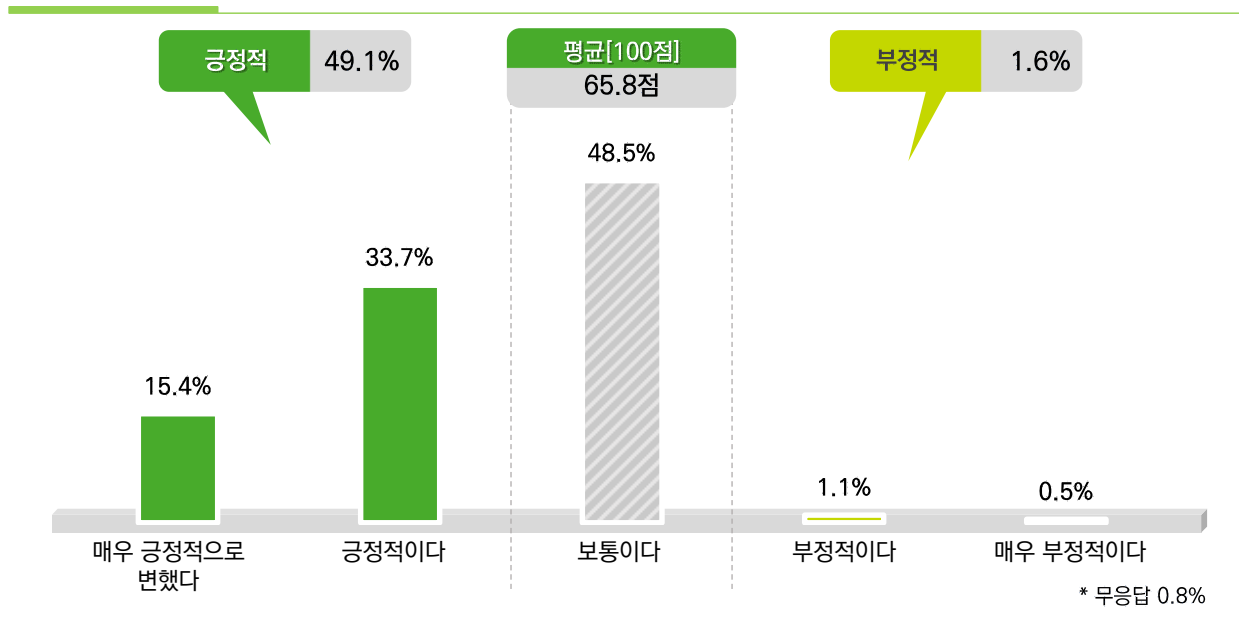
## 7. 5·18민주화운동 인식 변화

Q14 귀하는 과거에 비해 5.18민주화운동에 대한 인식에 변화가 있습니까?

- 5·18민주화운동에 대해 알고 있는 응답자를 대상으로 과거에 비해 5·18민주화운동에 대한 인식 변화를 조사한 결과, ‘긍정적’이 49.1%(매우 긍정적으로 변했다 15.4% + 긍정적이다 33.7%)인 반면, ‘부정적’이 1.6%(부정적이다 1.1% + 매우 부정적이다 0.5%)로 조사됨
- 10명 중 5명가량이 5·18민주화운동의 인식변화가 긍정적이라고 응답함

그림 3-32. 5·18민주화운동 인식 변화

[n=837]



@ 응답자 Base : 5·18민주화운동 인지자

- 권역별로 살펴보면, ‘광주/전라’인 계층에서 5·18민주화운동 인식변화가 긍정적이라고 응답한 비율이 61.4%로 타 권역 대비 높음
- 5·18민주화운동 및 5·18기념재단 인지도가 높을수록 5·18민주화운동 인식변화가 긍정적이라고 응답한 비율이 높아짐



표3-35. 5·18민주화운동 인식 변화

(단위 : 명, %, 점)

	사례수	매우 긍정적 으로 변했다	긍정적 으로 변했다	보통 이다	부정적 으로 변했다	매우 부정적 으로 변했다	무응답	종합평가				5점 평균	100점 평균	
								긍정적	보통	부정적	무응답			
<b>전 체</b>	<b>(837)</b>	<b>15.4</b>	<b>33.7</b>	<b>48.5</b>	<b>1.1</b>	<b>0.5</b>	<b>0.8</b>	<b>49.1</b>	<b>48.5</b>	<b>1.6</b>	<b>0.8</b>	<b>3.63</b>	<b>65.8</b>	
<b>성별</b>	남성	(463)	14.7	34.6	47.3	1.7	0.6	1.1	49.2	47.3	2.4	1.1	3.62	65.4
	여성	(374)	16.3	32.6	50.0	0.3	0.3	0.5	48.9	50.0	0.5	0.5	3.65	66.2
<b>학교급</b>	중학교	(336)	17.3	32.1	48.2	0.9	0.6	0.9	49.4	48.2	1.5	0.9	3.65	66.3
	고등학교(일반계)	(355)	13.2	34.6	50.1	0.8	0.0	1.1	47.9	50.1	0.8	1.1	3.61	65.2
	고등학교(일반 외)	(146)	16.4	34.9	45.2	2.1	1.4	0.0	51.4	45.2	3.4	0.0	3.63	65.8
<b>권역</b>	서울	(133)	7.5	34.6	57.9	0.0	0.0	0.0	42.1	57.9	0.0	0.0	3.50	62.4
	인천/경기	(211)	14.2	32.2	52.1	0.0	0.0	1.4	46.4	52.1	0.0	1.4	3.62	65.4
	대전/세종/충청	(56)	17.9	32.1	48.2	1.8	0.0	0.0	50.0	48.2	1.8	0.0	3.66	66.5
	광주/전라	(140)	26.4	35.0	33.6	3.6	0.7	0.7	61.4	33.6	4.3	0.7	3.83	70.9
	대구/경북	(95)	9.5	32.6	54.7	1.1	2.1	0.0	42.1	54.7	3.2	0.0	3.46	61.6
	부산/울산/경남	(132)	16.7	37.9	41.7	1.5	0.0	2.3	54.5	41.7	1.5	2.3	3.71	67.8
	강원/제주	(70)	15.7	28.6	54.3	0.0	1.4	0.0	44.3	54.3	1.4	0.0	3.57	64.3
<b>5·18 민주화 운동 인지도</b>	인지	(571)	20.1	36.1	41.5	1.1	0.7	0.5	56.2	41.5	1.8	0.5	3.74	68.6
	보통	(257)	5.1	28.8	63.8	1.2	0.0	1.2	33.9	63.8	1.2	1.2	3.38	59.5
	무응답	(9)	11.1	22.2	55.6	0.0	0.0	11.1	33.3	55.6	0.0	11.1	3.50	62.5
<b>5·18 기념재단 인지도</b>	인지	(188)	27.7	37.2	34.0	1.1	0.0	0.0	64.9	34.0	1.1	0.0	3.91	72.9
	보통	(248)	12.9	35.9	48.8	0.8	0.4	1.2	48.8	48.8	1.2	1.2	3.61	65.2
	비인지	(394)	11.2	31.0	54.8	1.3	0.8	1.0	42.1	54.8	2.0	1.0	3.51	62.8
	무응답	(7)	14.3	14.3	71.4	0.0	0.0	0.0	28.6	71.4	0.0	0.0	3.43	60.7
<b>사회· 정치문제 관심도</b>	상	(401)	18.7	37.4	41.6	1.5	0.7	0.0	56.1	41.6	2.2	0.0	3.72	68.0
	중	(262)	13.0	30.9	53.1	0.4	0.0	2.7	43.9	53.1	0.4	2.7	3.58	64.5
	하	(172)	11.0	29.1	58.1	1.2	0.6	0.0	40.1	58.1	1.7	0.0	3.49	62.2
	무응답	(2)	50.0	50.0	0.0	0.0	0.0	0.0	100.0	0.0	0.0	0.0	4.50	87.5
<b>사회· 정치문제 소식 접촉 빈도</b>	상	(408)	19.1	35.8	42.9	1.5	0.2	0.5	54.9	42.9	1.7	0.5	3.72	68.1
	중	(256)	12.5	32.0	52.3	0.8	0.8	1.6	44.5	52.3	1.6	1.6	3.56	63.9
	하	(163)	10.4	31.9	56.4	0.6	0.6	0.0	42.3	56.4	1.2	0.0	3.51	62.7
	무응답	(10)	20.0	20.0	50.0	0.0	0.0	10.0	40.0	50.0	0.0	10.0	3.67	66.7
<b>사회· 정치에 대한 입장</b>	진보	(101)	24.8	35.6	37.6	2.0	0.0	0.0	60.4	37.6	2.0	0.0	3.83	70.8
	중도	(655)	14.7	34.8	48.9	0.8	0.2	0.8	49.5	48.9	0.9	0.8	3.64	65.9
	보수	(65)	10.8	21.5	60.0	3.1	4.6	0.0	32.3	60.0	7.7	0.0	3.31	57.7
	무응답	(16)	6.3	25.0	56.3	0.0	0.0	12.5	31.3	56.3	0.0	12.5	3.43	60.7

## Ⅳ 5·18민주화운동 현안

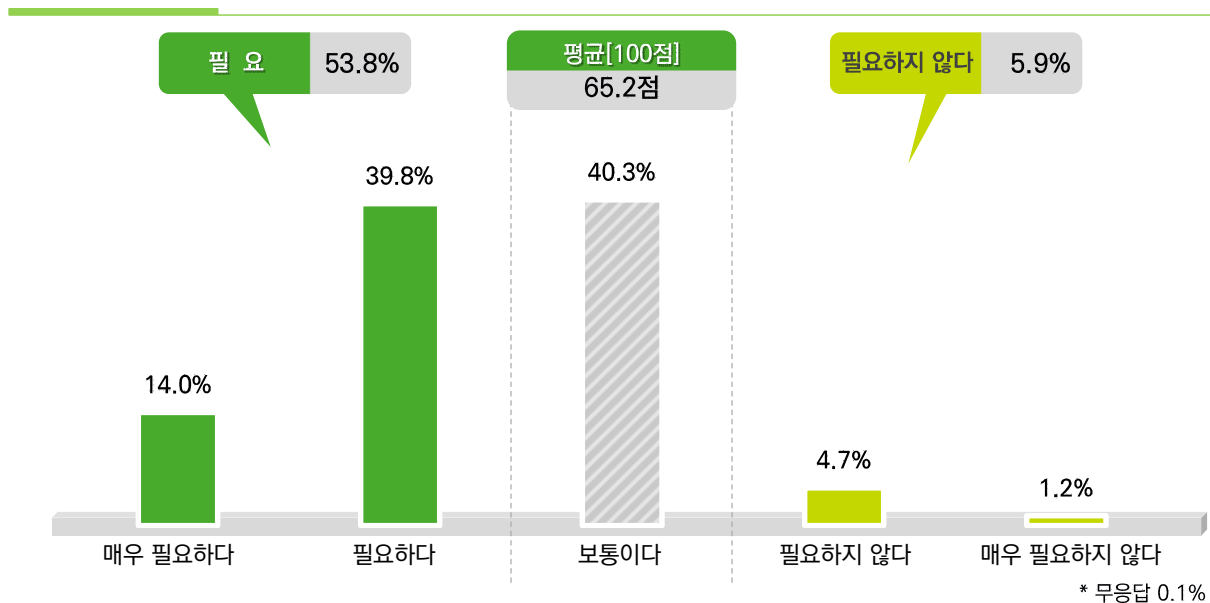
### 1. 5·18민주화운동 정신 헌법 전문 수록 필요성

Q15 귀하는 5·18민주화운동 정신이 우리나라 헌법 전문에 수록되어야 한다고 생각하십니까?

- 5·18민주화운동을 알고 있는 응답자를 대상으로 5·18민주화운동 정신이 우리나라 헌법 전문 수록 필요성 조사한 결과, '필요'가 53.8%(매우 필요하다 14.0% + 필요하다 39.8%)인 반면, '필요하지 않다'가 5.9%(필요하지 않다 4.7% + 매우 필요하지 않다 1.2%)로 조사됨
- 10명 중 5명가량이 5·18민주화운동 정신이 우리나라 헌법 전문 수록이 필요하다고 응답함

그림 3-33. 5·18민주화운동 정신 헌법 전문 수록 필요성

[n=837]



@ 응답자 Base : 5·18민주화운동 인지자

- 성별이 '여성'(58.8%), 학교급이 '고등학교(일반 외)'(56.2%), 권역이 '광주/전라'(60.0%)인 계층에서 5·18민주화운동 정신이 헌법 전문 수록에 필요하다는 응답 비율이 타 계층 대비 높음



표3-36. 5·18민주화운동 정신 헌법 전문 수록 필요성

(단위 : 명, %, 점)

	사례수	매우 필요 하다	필요 하다	보통 이다	필요 하지 않다	매우 필요 하지 않다	무응답	종합평가				5점 평균	100점 평균	
								필요함	보통	필요 하지 않다	무응답			
<b>전 체</b>	<b>(837)</b>	<b>14.0</b>	<b>39.8</b>	<b>40.3</b>	<b>4.7</b>	<b>1.2</b>	<b>0.1</b>	<b>53.8</b>	<b>40.3</b>	<b>5.9</b>	<b>0.1</b>	<b>3.61</b>	<b>65.2</b>	
<b>성별</b>	남성	(463)	14.3	35.4	42.3	6.0	1.7	0.2	49.7	42.3	7.8	0.2	3.55	63.6
	여성	(374)	13.6	45.2	37.7	2.9	0.5	0.0	58.8	37.7	3.5	0.0	3.68	67.1
<b>학교급</b>	중학교	(336)	13.1	42.6	40.8	2.1	1.2	0.3	55.7	40.8	3.3	0.3	3.64	66.1
	고등학교(일반계)	(355)	13.2	37.7	40.8	7.0	1.1	0.0	51.0	40.8	8.2	0.0	3.55	63.7
	고등학교(일반 외)	(146)	17.8	38.4	37.7	4.8	1.4	0.0	56.2	37.7	6.2	0.0	3.66	66.6
<b>권역</b>	서울	(133)	11.3	39.1	41.4	7.5	0.8	0.0	50.4	41.4	8.3	0.0	3.53	63.2
	인천/경기	(211)	14.2	41.7	36.5	6.2	0.9	0.5	55.9	36.5	7.1	0.5	3.62	65.6
	대전/세종/충청	(56)	19.6	39.3	32.1	8.9	0.0	0.0	58.9	32.1	8.9	0.0	3.70	67.4
	광주/전라	(140)	20.7	39.3	35.0	2.9	2.1	0.0	60.0	35.0	5.0	0.0	3.74	68.4
	대구/경북	(95)	6.3	35.8	52.6	4.2	1.1	0.0	42.1	52.6	5.3	0.0	3.42	60.5
	부산/울산/경남	(132)	11.4	43.9	41.7	1.5	1.5	0.0	55.3	41.7	3.0	0.0	3.62	65.5
	강원/제주	(70)	15.7	34.3	47.1	1.4	1.4	0.0	50.0	47.1	2.9	0.0	3.61	65.4
<b>5·18 민주화 운동 인지도</b>	인지	(571)	17.9	42.0	34.5	4.2	1.4	0.0	59.9	34.5	5.6	0.0	3.71	67.7
	보통	(257)	5.4	35.0	52.5	5.8	0.8	0.4	40.5	52.5	6.6	0.4	3.39	59.7
	무응답	(9)	11.1	33.3	55.6	0.0	0.0	0.0	44.4	55.6	0.0	0.0	3.56	63.9
<b>5·18 기념재단 인지도</b>	인지	(188)	25.0	48.4	24.5	2.1	0.0	0.0	73.4	24.5	2.1	0.0	3.96	74.1
	보통	(248)	11.3	39.9	44.8	2.8	1.2	0.0	51.2	44.8	4.0	0.0	3.57	64.3
	비인지	(394)	9.9	36.3	44.9	7.1	1.5	0.3	46.2	44.9	8.6	0.3	3.46	61.5
	무응답	(7)	42.9	0.0	42.9	0.0	14.3	0.0	42.9	42.9	14.3	0.0	3.57	64.3
<b>사회· 정치문제 관심도</b>	상	(401)	19.0	43.4	31.7	3.7	2.2	0.0	62.3	31.7	6.0	0.0	3.73	68.3
	중	(262)	9.9	36.3	47.7	5.3	0.4	0.4	46.2	47.7	5.7	0.4	3.50	62.5
	하	(172)	8.7	37.2	48.3	5.8	0.0	0.0	45.9	48.3	5.8	0.0	3.49	62.2
	무응답	(2)	0.0	0.0	100.0	0.0	0.0	0.0	0.0	100.0	0.0	0.0	3.00	50.0
<b>사회· 정치문제 소식 접촉 빈도</b>	상	(408)	18.1	40.0	36.3	4.7	1.0	0.0	58.1	36.3	5.6	0.0	3.70	67.4
	중	(256)	10.9	40.2	42.6	4.3	1.6	0.4	51.2	42.6	5.9	0.4	3.55	63.7
	하	(163)	8.0	39.3	46.0	5.5	1.2	0.0	47.2	46.0	6.7	0.0	3.47	61.8
	무응답	(10)	20.0	30.0	50.0	0.0	0.0	0.0	50.0	50.0	0.0	0.0	3.70	67.5
<b>사회· 정치에 대한 입장</b>	진보	(101)	32.7	45.5	15.8	5.0	1.0	0.0	78.2	15.8	5.9	0.0	4.04	76.0
	중도	(655)	11.6	39.5	44.1	4.0	0.6	0.2	51.1	44.1	4.6	0.2	3.58	64.4
	보수	(65)	10.8	32.3	36.9	12.3	7.7	0.0	43.1	36.9	20.0	0.0	3.26	56.5
	무응답	(16)	6.3	43.8	50.0	0.0	0.0	0.0	50.0	50.0	0.0	0.0	3.56	64.1

## 2. 5월 18일 : 세계 군사주의·권위주의 방지의 날 제정에 대한 견해

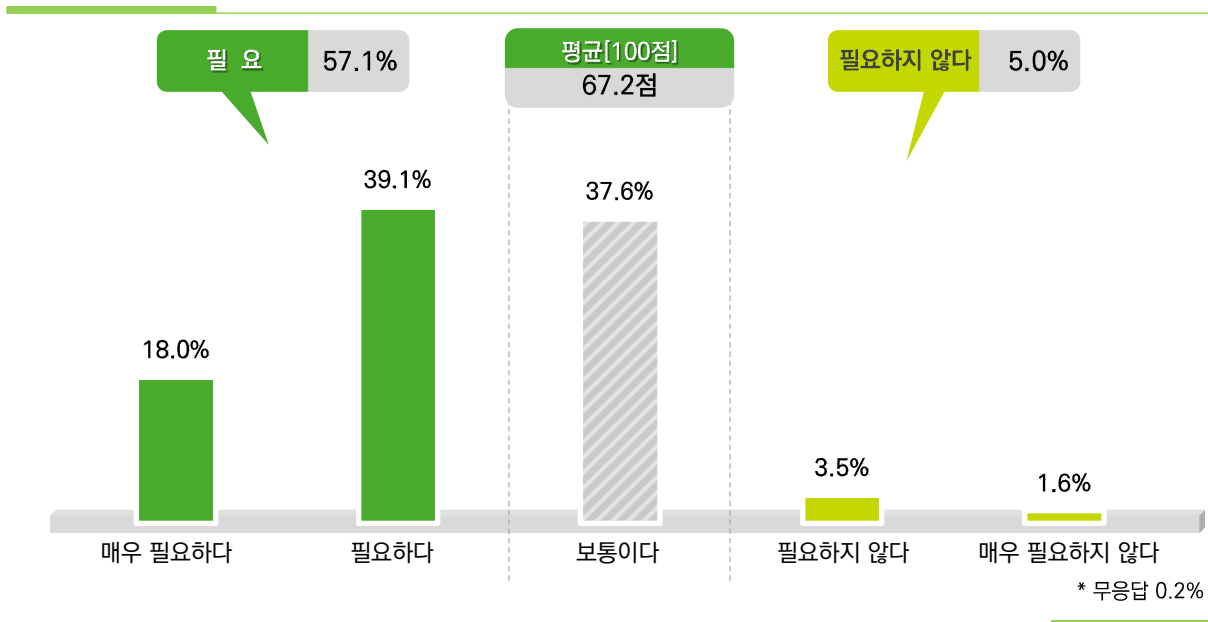
Q16

귀하는 세계의 민주주의와 인권을 위해 5월 18일을 UN지정 세계 군사주의·권위주의 방지의 날로 제정하는 것에 대해 어떻게 생각하십니까?

- 5·18민주화운동을 알고 있는 응답자를 대상으로 5월 18일을 세계 군사주의·권위주의 방지의 날 제정 필요성을 조사한 결과, '필요'가 57.1%(매우 필요하다 18.0% + 필요하다 39.1%)인 반면, '필요하지 않다'가 5.0%(필요하지 않다 3.5% + 매우 필요하지 않다 1.6%)로 조사됨
- 10명 중 6명가량이 5월 18일을 세계 군사주의·권위주의 방지의 날 제정이 필요하다고 응답함

그림 3-34. 5월 18일 : 세계 군사주의·권위주의 방지의 날 제정에 대한 견해

[n=837]



@ 응답자 Base : 5·18민주화운동 인지자

- 5·18민주화운동 인지도별로 살펴보면, '인지'인 계층에서 63.6%가 5월 18일을 세계 군사주의·권위주의 방지의 날 제정이 필요하다는 응답했으며, 인지도가 높을수록 제정이 필요하다는 응답이 높아짐
- 사회·정치문제 관심도별로 살펴보면, '상'인 계층에서 63.3%가 타 계층 대비 5월 18일을 세계 군사주의·권위주의 방지의 날 제정이 필요하고 응답했으며, 관심도가 높을수록 제정이 필요하다는 응답이 높아짐



표3-37. 5·18일의 세계 군사주의·권위주의 방지의 날 제정에 대한 필요성

(단위 : 명, %, 점)

	사례수	매우 필요 하다	필요 하다	보통 이다	필요 하지 않다	매우 필요 하지 않다	무응답	종합평가				5점 평균	100점 평균	
								필요함	보통	필요 하지 않다	무응답			
<b>전 체</b>	<b>(837)</b>	<b>18.0</b>	<b>39.1</b>	<b>37.6</b>	<b>3.5</b>	<b>1.6</b>	<b>0.2</b>	<b>57.1</b>	<b>37.6</b>	<b>5.0</b>	<b>0.2</b>	<b>3.69</b>	<b>67.2</b>	
<b>성별</b>	남성	(463)	17.3	34.8	41.0	4.1	2.4	0.4	52.1	41.0	6.5	0.4	3.61	65.2
	여성	(374)	19.0	44.4	33.4	2.7	0.5	0.0	63.4	33.4	3.2	0.0	3.79	69.7
<b>학교급</b>	중학교	(336)	19.3	35.1	41.1	3.0	0.9	0.6	54.5	41.1	3.9	0.6	3.69	67.4
	고등학교(일반계)	(355)	15.2	42.8	35.5	4.8	1.7	0.0	58.0	35.5	6.5	0.0	3.65	66.3
	고등학교(일반 외)	(146)	21.9	39.0	34.9	1.4	2.7	0.0	61.0	34.9	4.1	0.0	3.76	69.0
<b>권역</b>	서울	(133)	15.8	44.4	33.1	6.0	0.8	0.0	60.2	33.1	6.8	0.0	3.68	67.1
	인천/경기	(211)	19.9	38.4	35.5	3.8	1.9	0.5	58.3	35.5	5.7	0.5	3.71	67.7
	대전/세종/충청	(56)	25.0	48.2	23.2	1.8	1.8	0.0	73.2	23.2	3.6	0.0	3.93	73.2
	광주/전라	(140)	25.7	30.0	40.0	2.1	2.1	0.0	55.7	40.0	4.3	0.0	3.75	68.8
	대구/경북	(95)	6.3	35.8	52.6	4.2	1.1	0.0	42.1	52.6	5.3	0.0	3.42	60.5
	부산/울산/경남	(132)	14.4	43.9	37.1	3.0	0.8	0.8	58.3	37.1	3.8	0.8	3.69	67.2
	강원/제주	(70)	18.6	37.1	40.0	1.4	2.9	0.0	55.7	40.0	4.3	0.0	3.67	66.8
<b>5·18 민주화 운동 인지도</b>	인지	(571)	22.9	40.6	31.2	3.3	1.8	0.2	63.6	31.2	5.1	0.2	3.80	70.0
	보통	(257)	7.8	36.2	51.0	3.5	1.2	0.4	44.0	51.0	4.7	0.4	3.46	61.5
	무응답	(9)	0.0	22.2	66.7	11.1	0.0	0.0	22.2	66.7	11.1	0.0	3.11	52.8
<b>5·18 기념재단 인지도</b>	인지	(188)	31.4	42.0	25.5	1.1	0.0	0.0	73.4	25.5	1.1	0.0	4.04	75.9
	보통	(248)	15.7	31.9	48.8	2.4	1.2	0.0	47.6	48.8	3.6	0.0	3.58	64.6
	비인지	(394)	12.9	42.4	36.5	5.3	2.3	0.5	55.3	36.5	7.6	0.5	3.59	64.7
	무응답	(7)	28.6	28.6	28.6	0.0	14.3	0.0	57.1	28.6	14.3	0.0	3.57	64.3
<b>사회· 정치문제 관심도</b>	상	(401)	24.4	38.9	30.7	3.7	2.2	0.0	63.3	30.7	6.0	0.0	3.80	69.9
	중	(262)	13.4	38.2	43.9	3.4	0.4	0.8	51.5	43.9	3.8	0.8	3.61	65.3
	하	(172)	9.9	41.3	44.2	2.9	1.7	0.0	51.2	44.2	4.7	0.0	3.55	63.7
	무응답	(2)	50.0	0.0	50.0	0.0	0.0	0.0	50.0	50.0	0.0	0.0	4.00	75.0
<b>사회· 정치문제 소식 접촉 빈도</b>	상	(408)	23.3	39.7	31.6	3.9	1.5	0.0	63.0	31.6	5.4	0.0	3.79	69.9
	중	(256)	14.5	37.1	43.0	2.7	2.0	0.8	51.6	43.0	4.7	0.8	3.60	65.0
	하	(163)	11.0	41.7	42.9	3.1	1.2	0.0	52.8	42.9	4.3	0.0	3.58	64.6
	무응답	(10)	10.0	20.0	60.0	10.0	0.0	0.0	30.0	60.0	10.0	0.0	3.30	57.5
<b>사회· 정치에 대한 입장</b>	진보	(101)	34.7	41.6	16.8	6.9	0.0	0.0	76.2	16.8	6.9	0.0	4.04	76.0
	중도	(655)	16.6	39.7	40.0	2.6	0.9	0.2	56.3	40.0	3.5	0.2	3.69	67.2
	보수	(65)	10.8	32.3	38.5	6.2	10.8	1.5	43.1	38.5	16.9	1.5	3.27	56.6
	무응답	(16)	0.0	25.0	68.8	6.3	0.0	0.0	25.0	68.8	6.3	0.0	3.19	54.7

### 3. 5·18민주화운동 관련 새 정부의 추진 과제

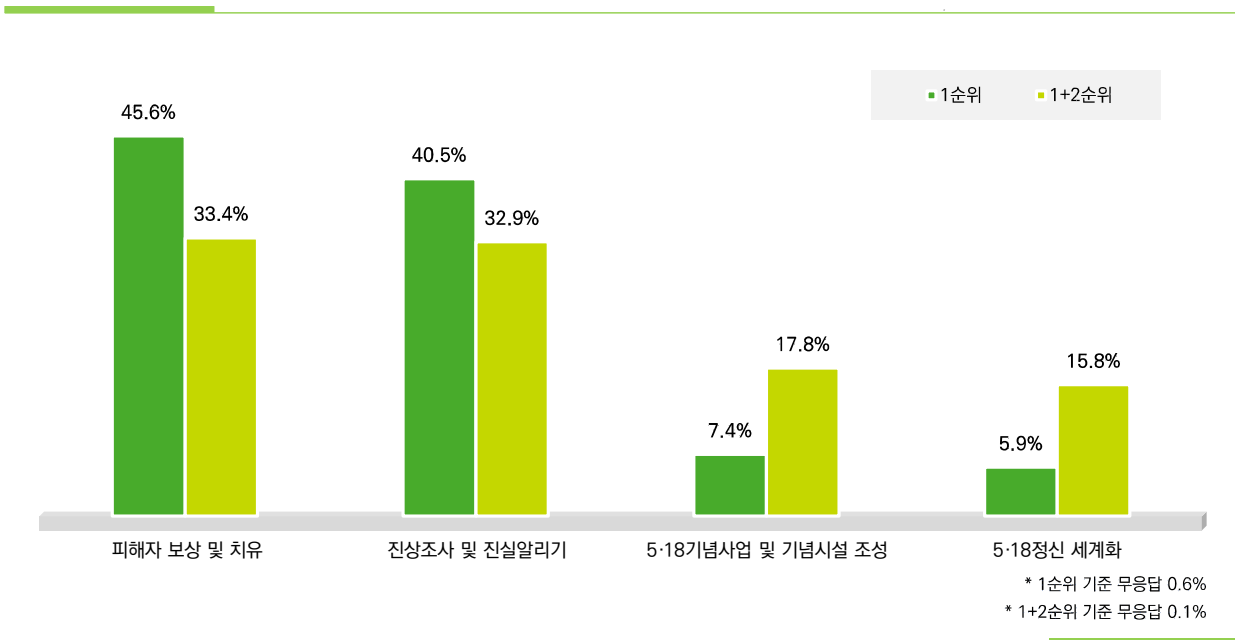
Q17

귀하는 5·18민주화운동과 관련해 새정부에서 추진해야 할 과제는 무엇이라고 생각하십니까?  
우선순위별로 두 가지만 선택해 주십시오

- 5·18민주화운동에 대해 알고 있는 응답자를 대상으로 5·18민주화운동 관련 새 정부의 추진 과제를 조사한 결과, 1순위 기준 '피해자 보상 및 치유'가 45.6%로 가장 높은 비율이며, 이어서 '진상조사 및 진실알리기'(40.5%), '5·18기념사업 및 기념시설 조성'(7.4%), '5·18정신 세계화'(5.9%) 순으로 나타남
- 1순위와 1+2순위 모두 '피해자 보상 및 치유', '진상조사 및 진실알리기'의 응답 비율이 높음

그림 3-35. 5·18민주화운동 관련 새 정부의 추진 과제

[n=837]



@ 응답자 Base : 5·18민주화운동 인지자

- 1순위 기준 권역이 '대구/경북'(53.7%), 5·18민주화운동 인지도가 '보통'(49.0%), 사회·정치문제 관심도가 '중'(43.5%)인 계층에서 '피해자 보상 및 치유' 응답이 타 계층 대비 높음
- 1순위 기준 권역이 '대전/세종/충청'(58.9%), 5·18민주화운동 인지도가 '인지'(42.7%), 사회·정치문제 관심도가 '상'(43.9%)인 계층에서 '진상조사 및 진실알리기' 응답 지율이 타 계층 대비 높음



표3-38. 5·18민주화운동 관련 새 정부의 추진 과제 - 1순위

(단위 : 명, %)

		사례수	피해자 보상 및 치유	진상조사 및 진실알리기	5·18기념사업 및 기념시설 조성	5·18정신 세계화	무응답
<b>전 체</b>		<b>(837)</b>	<b>45.6</b>	<b>40.5</b>	<b>7.4</b>	<b>5.9</b>	<b>0.6</b>
<b>성별</b>	남성	(463)	47.9	38.2	8.0	5.4	0.4
	여성	(374)	42.8	43.3	6.7	6.4	0.8
<b>학교급</b>	중학교	(336)	43.8	38.4	9.2	7.7	0.9
	고등학교(일반계)	(355)	47.0	41.4	6.2	5.1	0.3
	고등학교(일반 외)	(146)	46.6	43.2	6.2	3.4	0.7
<b>권역</b>	서울	(133)	48.9	38.3	6.8	6.0	0.0
	인천/경기	(211)	41.2	45.0	6.2	6.2	1.4
	대전/세종/충청	(56)	35.7	58.9	3.6	1.8	0.0
	광주/전라	(140)	38.6	44.3	9.3	7.9	0.0
	대구/경북	(95)	53.7	32.6	8.4	4.2	1.1
	부산/울산/경남	(132)	48.5	36.4	9.8	5.3	0.0
	강원/제주	(70)	58.6	27.1	5.7	7.1	1.4
<b>5·18 민주화운동 인지도</b>	인지	(571)	44.3	42.7	6.7	5.8	0.5
	보통	(257)	49.0	35.4	8.9	5.8	0.8
	무응답	(9)	33.3	44.4	11.1	11.1	0.0
<b>5·18 기념재단 인지도</b>	인지	(188)	45.7	35.1	10.6	8.0	0.5
	보통	(248)	45.2	41.9	7.7	4.4	0.8
	비인지	(394)	45.7	42.4	5.6	5.8	0.5
	무응답	(7)	57.1	28.6	14.3	0.0	0.0
<b>사회·정치문제 관심도</b>	상	(401)	46.4	43.9	3.7	5.5	0.5
	중	(262)	43.5	40.1	10.7	4.6	1.1
	하	(172)	47.1	33.7	10.5	8.7	0.0
	무응답	(2)	50.0	0.0	50.0	0.0	0.0
<b>사회·정치문제 소식 접촉 빈도</b>	상	(408)	45.1	43.1	4.7	6.6	0.5
	중	(256)	44.1	41.0	9.8	3.9	1.2
	하	(163)	49.7	33.1	10.4	6.7	0.0
	무응답	(10)	40.0	40.0	10.0	10.0	0.0
<b>사회·정치에 대한 입장</b>	진보	(101)	38.6	51.5	2.0	7.9	0.0
	중도	(655)	46.0	39.2	8.7	5.8	0.3
	보수	(65)	56.9	36.9	1.5	3.1	1.5
	무응답	(16)	31.3	37.5	12.5	6.3	12.5



**표3-39. 5·18민주화운동 관련 새 정부의 추진 과제 - 1+2순위**

(단위 : 명, %)

		사례수	피해자 보상 및 치유	진상조사 및 진실알리기	5·18기념사업 및 기념시설 조성	5·18정신 세계화	무응답
<b>전 체</b>		<b>(799)</b>	<b>33.4</b>	<b>32.9</b>	<b>17.8</b>	<b>15.8</b>	<b>0.1</b>
<b>성별</b>	남성	(434)	34.8	32.5	17.7	15.0	0.0
	여성	(365)	31.8	33.4	17.8	16.7	0.3
<b>학교급</b>	중학교	(321)	27.7	27.4	23.1	21.8	0.0
	고등학교(일반계)	(339)	37.8	38.1	12.4	11.8	0.0
	고등학교(일반 외)	(139)	36.0	33.1	18.7	11.5	0.7
<b>권역</b>	서울	(130)	30.8	36.9	18.5	13.8	0.0
	인천/경기	(197)	37.1	33.5	13.2	15.7	0.5
	대전/세종/충청	(53)	49.1	28.3	13.2	9.4	0.0
	광주/전라	(133)	36.1	24.8	18.0	21.1	0.0
	대구/경북	(92)	25.0	37.0	22.8	15.2	0.0
	부산/울산/경남	(127)	33.1	31.5	21.3	14.2	0.0
	강원/제주	(67)	22.4	40.3	19.4	17.9	0.0
<b>5·18 민주화운동 인지도</b>	인지	(551)	35.0	32.1	16.9	15.8	0.2
	보통	(240)	29.6	35.0	19.6	15.8	0.0
	무응답	(8)	37.5	25.0	25.0	12.5	0.0
<b>5·18 기념재단 인지도</b>	인지	(180)	32.8	27.2	23.3	16.7	0.0
	보통	(234)	30.8	33.3	17.9	17.9	0.0
	비인지	(379)	35.6	35.4	15.3	13.5	0.3
	무응답	(6)	16.7	33.3	0.0	50.0	0.0
<b>사회·정치문제 관심도</b>	상	(388)	35.8	34.0	16.5	13.4	0.3
	중	(244)	33.6	30.3	16.8	19.3	0.0
	하	(166)	27.7	33.7	22.3	16.3	0.0
	무응답	(1)	0.0	100.0	0.0	0.0	0.0
<b>사회·정치문제 소식 접촉 빈도</b>	상	(390)	35.4	36.4	14.6	13.3	0.3
	중	(243)	35.8	26.7	21.0	16.5	0.0
	하	(157)	24.8	34.4	19.7	21.0	0.0
	무응답	(9)	33.3	22.2	33.3	11.1	0.0
<b>사회·정치에 대한 입장</b>	진보	(99)	46.5	30.3	10.1	13.1	0.0
	중도	(630)	32.2	32.2	19.4	16.0	0.2
	보수	(58)	24.1	44.8	13.8	17.2	0.0
	무응답	(12)	33.3	33.3	16.7	16.7	0.0

#### 4. 5·18민주화운동 관련 느낀 감정 정도 - 요약

**Q18** '5·18민주화운동'이라는 역사적 사건과 관련된 내용을 듣고 귀하가 느낀 감정과 관련하여, 다음 항목에 대해 동의하시는 정도를 응답해 주시기 바랍니다.


 5·18민주화운동 관련 느낀 감정 정도에 대해 조사한 결과, '민주화운동 진상규명 공개'가 100점 환산 점수 80.4점으로 가장 높으며, 이어서 '국민들의 역사적 인식 수준 개선 필요'(78.5점), '5·19민주화운동 왜곡하는 사람의 처벌 필요'(78.2점) 순으로 나타남

그림 3-36. 5·18민주화운동 관련 느낀 감정 정도 - 요약

[n=1,012]



@ 응답자 Base : 전체

**표3-40. 5·18민주화운동 관련 느낀 감정 정도 - 요약**

(단위 : 명, 점)

		사례수	민주화운동 진상규명 공개	국민들의 역사적 인식 수준 개선 필요	5·18민주화운동 왜곡하는 사람의 처벌 필요
<b>전 체</b>		<b>(1,012)</b>	<b>80.4</b>	<b>78.5</b>	<b>78.2</b>
<b>성별</b>	남성	(582)	77.3	75.3	75.2
	여성	(430)	84.5	82.8	82.3
<b>학교급</b>	중학교	(427)	79.2	76.8	77.0
	고등학교(일반계)	(401)	82.6	80.3	80.4
	고등학교(일반 외)	(184)	78.4	78.5	76.4
<b>권역</b>	서울	(174)	80.1	79.2	76.7
	인천/경기	(244)	83.3	79.5	79.1
	대전/세종/충청	(64)	85.5	80.9	80.1
	광주/전라	(145)	82.2	80.5	81.0
	대구/경북	(129)	73.3	71.7	74.6
	부산/울산/경남	(176)	77.6	77.3	77.0
	강원/제주	(80)	82.2	81.9	80.6
<b>5·18 민주화 운동 인지도</b>	인지	(571)	86.0	83.4	82.4
	보통	(257)	76.3	73.7	74.1
	비인지	(175)	67.9	69.9	70.9
	무응답	(9)	80.6	66.7	69.4
<b>5·18 기념재단 인지도</b>	인지	(192)	86.5	85.5	85.5
	보통	(285)	76.2	74.8	74.5
	비인지	(526)	80.6	78.2	77.9
	무응답	(9)	68.8	59.4	62.5
<b>사회·정치문제 관심도</b>	상	(435)	86.6	82.9	81.3
	중	(319)	77.0	76.3	76.7
	하	(256)	74.2	73.7	75.0
	무응답	(2)	62.5	75.0	62.5
<b>사회·정치문제 소식 접촉 빈도</b>	상	(449)	85.9	83.4	82.1
	중	(304)	79.2	77.0	77.1
	하	(249)	71.7	71.9	72.9
	무응답	(10)	82.5	70.0	72.5
<b>사회·정치에 대한 입장</b>	상	(116)	90.5	87.5	87.3
	중	(798)	79.5	77.9	78.1
	하	(81)	76.9	74.4	69.4
	무응답	(17)	70.6	64.7	64.7

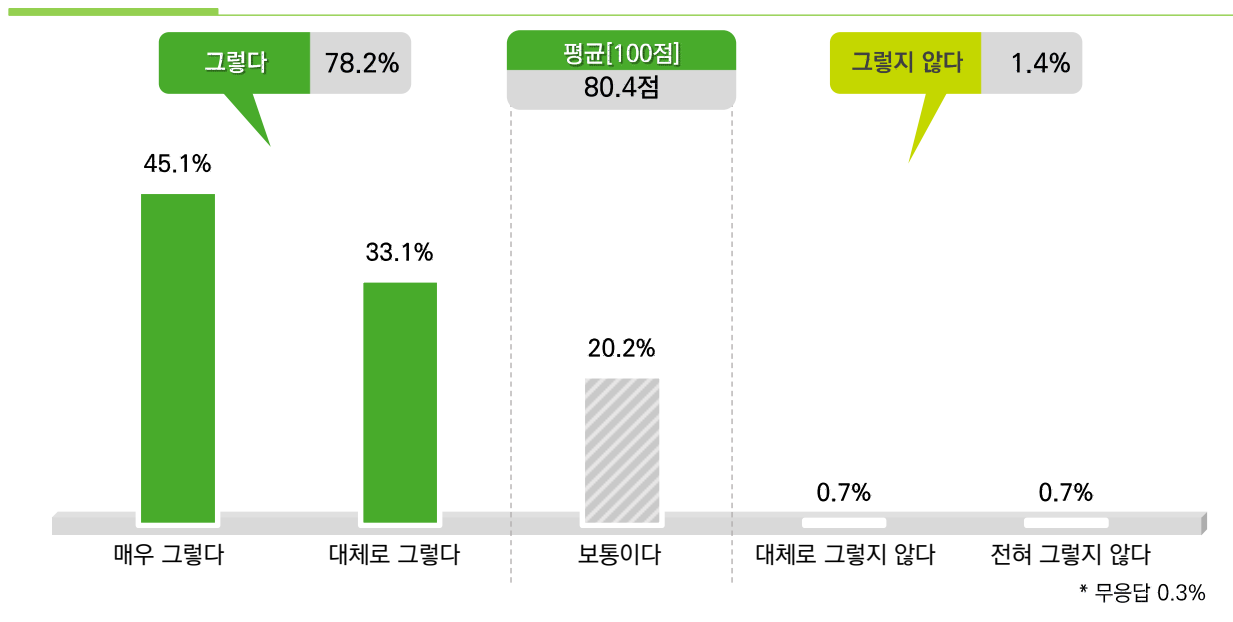
### 4-1. 5·18민주화운동 관련 느낀 감정 정도 - 향후 민주화운동 진상규명 공개

Q18-1 민주화운동 진상규명 관련 자료들이 향후 TV, 신문, 라디오 등을 통해 공개되어야 한다

- 민중화운동 진상규명 공개되어야 하는지 조사한 결과, ‘그렇다’가 78.2%(매우 필요하다 45.1% + 대체로 그렇다 33.1%)인 반면, ‘그렇지 않다’가 1.4%(대체로 그렇지 않다 0.7% + 전혀 그렇지 않다 0.7%)로 조사됨
- 10명 중 8명가량이 향후 민주화운동 진상규명 공개해야한다고 응답함

그림 3-37. 5·18민주화운동 관련 느낀 감정 정도 - 향후 민주화운동 진상규명 공개

[n=1,012]



@ 응답자 Base : 전체

- 성별이 ‘여성’(86.7%), 학교급이 ‘고등학교(일반계)’(81.8%)인 계층에서 향후 민주화운동 진상규명 공개해야한다는 응답 비율이 타 계층 대비 높음
- 5·18민주화운동 인지도가 높을수록 향후 민주화운동 진상규명 공개해야한다는 응답 비율이 높아짐
- 사회·정치문제 소식 접촉 빈도가 높을수록 향후 민주화운동 진상규명 공개해야한다는 응답 비율이 높아짐

표3-41. 5·18민주화운동 관련 느낀 감정 정도 - 향후 민주화운동 진상규명 공개

(단위 : 명, %, 점)

	사례수	매우 그렇다	대체로 그렇다	보통 이다	대체로 그렇지 않다	전혀 그렇지 않다	무응답	종합평가				5점 평균	100점 평균	
								그렇다	보통	그렇지 않다	무응답			
<b>전 체</b>	(1,012)	45.1	33.1	20.2	0.7	0.7	0.3	78.2	20.2	1.4	0.3	4.22	80.4	
<b>성별</b>	남성	(582)	40.2	31.6	25.4	1.0	1.2	0.5	71.8	25.4	2.2	0.5	4.09	77.3
	여성	(430)	51.6	35.1	13.0	0.2	0.0	0.0	86.7	13.0	0.2	0.0	4.38	84.5
<b>학교급</b>	중학교	(427)	43.8	31.9	22.2	0.7	1.2	0.2	75.6	22.2	1.9	0.2	4.17	79.2
	고등학교(일반계)	(401)	48.6	33.2	17.0	0.7	0.0	0.5	81.8	17.0	0.7	0.5	4.30	82.6
	고등학교(일반 외)	(184)	40.2	35.9	22.3	0.5	1.1	0.0	76.1	22.3	1.6	0.0	4.14	78.4
<b>권역</b>	서울	(174)	39.7	43.1	14.4	1.7	0.6	0.6	82.8	14.4	2.3	0.6	4.20	80.1
	인천/경기	(244)	52.0	29.9	17.2	0.8	0.0	0.0	82.0	17.2	0.8	0.0	4.33	83.3
	대전/세종/충청	(64)	54.7	32.8	12.5	0.0	0.0	0.0	87.5	12.5	0.0	0.0	4.42	85.5
	광주/전라	(145)	51.0	29.7	17.9	0.0	1.4	0.0	80.7	17.9	1.4	0.0	4.29	82.2
	대구/경북	(129)	31.0	31.0	38.0	0.0	0.0	0.0	62.0	38.0	0.0	0.0	3.93	73.3
	부산/울산/경남	(176)	39.8	33.5	23.3	0.6	1.7	1.1	73.3	23.3	2.3	1.1	4.10	77.6
	강원/제주	(80)	51.3	30.0	16.3	1.3	1.3	0.0	81.3	16.3	2.5	0.0	4.29	82.2
<b>5·18 민주화 운동 인지도</b>	인지	(571)	57.3	30.3	11.9	0.2	0.4	0.0	87.6	11.9	0.5	0.0	4.44	86.0
	보통	(257)	35.0	37.0	26.5	1.2	0.4	0.0	72.0	26.5	1.6	0.0	4.05	76.3
	비인지	(175)	20.0	36.6	37.7	1.7	2.3	1.7	56.6	37.7	4.0	1.7	3.72	67.9
	무응답	(9)	44.4	33.3	22.2	0.0	0.0	0.0	77.8	22.2	0.0	0.0	4.22	80.6
<b>5·18 기념재단 인지도</b>	인지	(192)	58.3	29.7	10.9	0.0	0.5	0.5	88.0	10.9	0.5	0.5	4.46	86.5
	보통	(285)	38.9	29.1	29.5	1.8	0.4	0.4	68.1	29.5	2.1	0.4	4.05	76.2
	비인지	(526)	43.7	36.7	18.4	0.4	0.8	0.0	80.4	18.4	1.1	0.0	4.22	80.6
	무응답	(9)	33.3	22.2	22.2	0.0	11.1	11.1	55.6	22.2	11.1	11.1	3.75	68.8
<b>사회· 정치문제 관심도</b>	상	(435)	59.3	28.7	10.8	0.5	0.5	0.2	88.0	10.8	0.9	0.2	4.46	86.6
	중	(319)	36.4	36.4	25.7	0.9	0.3	0.3	72.7	25.7	1.3	0.3	4.08	77.0
	하	(256)	32.0	36.3	28.9	0.8	1.6	0.4	68.4	28.9	2.3	0.4	3.97	74.2
	무응답	(2)	0.0	50.0	50.0	0.0	0.0	0.0	50.0	50.0	0.0	0.0	3.50	62.5
<b>사회· 정치문제 소식 접촉 빈도</b>	상	(449)	58.4	28.3	11.8	1.1	0.2	0.2	86.6	11.8	1.3	0.2	4.44	85.9
	중	(304)	41.4	34.2	23.7	0.0	0.3	0.3	75.7	23.7	0.3	0.3	4.17	79.2
	하	(249)	25.3	40.6	30.9	0.8	2.0	0.4	65.9	30.9	2.8	0.4	3.87	71.7
	무응답	(10)	50.0	30.0	20.0	0.0	0.0	0.0	80.0	20.0	0.0	0.0	4.30	82.5
<b>사회· 정치에 대한 입장</b>	진보	(116)	68.1	25.9	6.0	0.0	0.0	0.0	94.0	6.0	0.0	0.0	4.62	90.5
	중도	(798)	42.0	35.1	21.4	0.6	0.5	0.4	77.1	21.4	1.1	0.4	4.18	79.5
	보수	(81)	45.7	22.2	28.4	1.2	2.5	0.0	67.9	28.4	3.7	0.0	4.07	76.9
	무응답	(17)	29.4	41.2	17.6	5.9	5.9	0.0	70.6	17.6	11.8	0.0	3.82	70.6

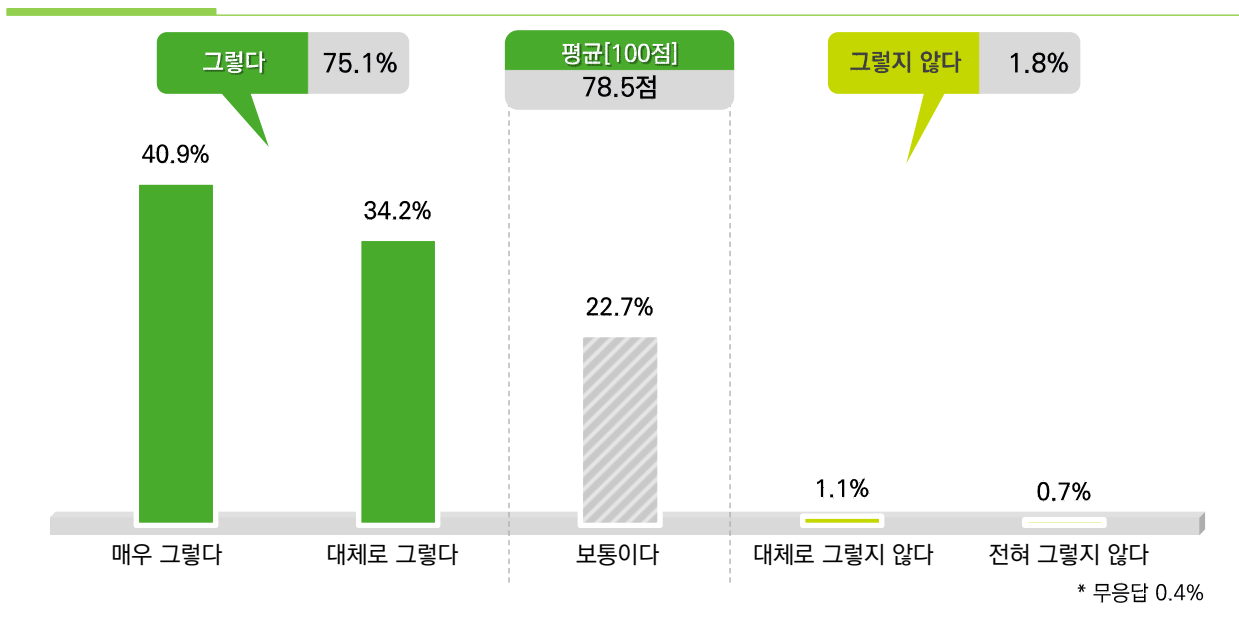
## 4-2. 5·18민주화운동 관련 느낀 감정 정도 - 국민들의 역사적 인식 수준 개선 필요

Q18-2 국민들의 역사적 인식수준에 대한 개선이 필요하다

- 국민들의 역사적 인식 수준 개선이 필요한지 조사한 결과, ‘그렇다’가 75.1%(매우 필요하다 40.9% + 대체로 그렇다 34.2%)인 반면, ‘그렇지 않다’가 1.8%(대체로 그렇지 않다 1.1% + 전혀 그렇지 않다 0.7%)로 조사됨
- 10명 중 8명가량이 국민들의 역사적 인식 수준 개선이 필요하다고 응답함

그림 3-38. 5·18민주화운동 관련 느낀 감정 정도 - 국민들의 역사적 인식 수준 개선 필요

[n=1,012]



@ 응답자 Base : 전체

- 성별이 '여성'(83.7%), 학교급이 '고등학교(일반계)'(78.1%)인 계층에서 국민들의 역사적 인식 수준 개선이 필요하다는 응답 비율이 타 계층 대비 높음
- 사회·정치문제 관심도가 높을수록 향후 민주화운동 진상규명 공개해야한다는 응답 비율이 높아짐

표3-42. 5·18민주화운동 관련 느낀 감정 정도 - 국민들의 역사적 인식 수준 개선 필요

(단위 : 명, %, 점)

	사례수	매우 그렇다	대체로 그렇다	보통 이다	대체로 그렇지 않다	전혀 그렇지 않다	무응답	종합평가				5점 평균	100점 평균	
								그렇다	보통	그렇지 않다	무응답			
<b>전 체</b>	(1,012)	40.9	34.2	22.7	1.1	0.7	0.4	75.1	22.7	1.8	0.4	4.14	78.5	
<b>성별</b>	남성	(582)	35.4	33.3	27.8	1.7	1.0	0.7	68.7	27.8	2.7	0.7	4.01	75.3
	여성	(430)	48.4	35.3	15.8	0.2	0.2	0.0	83.7	15.8	0.5	0.0	4.31	82.8
<b>학교급</b>	중학교	(427)	38.6	33.5	24.4	1.9	1.2	0.5	72.1	24.4	3.0	0.5	4.07	76.8
	고등학교(일반계)	(401)	43.9	34.2	20.4	0.7	0.2	0.5	78.1	20.4	1.0	0.5	4.21	80.3
	고등학교(일반 외)	(184)	39.7	35.9	23.9	0.0	0.5	0.0	75.5	23.9	0.5	0.0	4.14	78.5
<b>권역</b>	서울	(174)	39.1	40.2	18.4	1.1	0.6	0.6	79.3	18.4	1.7	0.6	4.17	79.2
	인천/경기	(244)	46.3	29.5	20.9	2.5	0.8	0.0	75.8	20.9	3.3	0.0	4.18	79.5
	대전/세종/충청	(64)	40.6	42.2	17.2	0.0	0.0	0.0	82.8	17.2	0.0	0.0	4.23	80.9
	광주/전라	(145)	46.2	31.7	20.7	0.7	0.7	0.0	77.9	20.7	1.4	0.0	4.22	80.5
	대구/경북	(129)	27.1	33.3	38.8	0.8	0.0	0.0	60.5	38.8	0.8	0.0	3.87	71.7
	부산/울산/경남	(176)	36.9	36.4	23.3	0.6	1.1	1.7	73.3	23.3	1.7	1.7	4.09	77.3
	강원/제주	(80)	50.0	30.0	18.8	0.0	1.3	0.0	80.0	18.8	1.3	0.0	4.28	81.9
<b>5·18 민주화 운동 인지도</b>	인지	(571)	52.4	30.1	16.6	0.5	0.4	0.0	82.5	16.6	0.9	0.0	4.34	83.4
	보통	(257)	27.6	41.6	29.2	1.2	0.4	0.0	69.3	29.2	1.6	0.0	3.95	73.7
	비인지	(175)	24.0	36.6	32.6	2.3	2.3	2.3	60.6	32.6	4.6	2.3	3.80	69.9
	무응답	(9)	22.2	33.3	33.3	11.1	0.0	0.0	55.6	33.3	11.1	0.0	3.67	66.7
<b>5·18 기념재단 인지도</b>	인지	(192)	56.3	29.7	12.5	1.0	0.0	0.5	85.9	12.5	1.0	0.5	4.42	85.5
	보통	(285)	34.4	31.9	31.2	1.4	0.4	0.7	66.3	31.2	1.8	0.7	3.99	74.8
	비인지	(526)	39.2	37.5	21.5	1.0	1.0	0.0	76.6	21.5	1.9	0.0	4.13	78.2
	무응답	(9)	22.2	11.1	44.4	0.0	11.1	11.1	33.3	44.4	11.1	11.1	3.38	59.4
<b>사회· 정치문제 관심도</b>	상	(435)	51.0	31.5	15.9	0.7	0.7	0.2	82.5	15.9	1.4	0.2	4.32	82.9
	중	(319)	34.8	36.4	27.0	0.9	0.3	0.6	71.2	27.0	1.3	0.6	4.05	76.3
	하	(256)	31.6	35.5	29.3	2.0	1.2	0.4	67.2	29.3	3.1	0.4	3.95	73.7
	무응답	(2)	0.0	100.0	0.0	0.0	0.0	0.0	100.0	0.0	0.0	0.0	4.00	75.0
<b>사회· 정치문제 소식 접촉 빈도</b>	상	(449)	51.0	32.7	14.7	1.1	0.2	0.2	83.7	14.7	1.3	0.2	4.33	83.4
	중	(304)	37.2	33.6	28.6	0.3	0.0	0.3	70.7	28.6	0.3	0.3	4.08	77.0
	하	(249)	27.7	37.8	29.7	1.6	2.4	0.8	65.5	29.7	4.0	0.8	3.87	71.9
	무응답	(10)	30.0	30.0	30.0	10.0	0.0	0.0	60.0	30.0	10.0	0.0	3.80	70.0
<b>사회· 정치에 대한 입장</b>	진보	(116)	62.9	25.9	9.5	1.7	0.0	0.0	88.8	9.5	1.7	0.0	4.50	87.5
	중도	(798)	38.3	36.3	23.3	1.0	0.5	0.5	74.7	23.3	1.5	0.5	4.12	77.9
	보수	(81)	39.5	23.5	34.6	0.0	2.5	0.0	63.0	34.6	2.5	0.0	3.98	74.4
	무응답	(17)	17.6	41.2	29.4	5.9	5.9	0.0	58.8	29.4	11.8	0.0	3.59	64.7

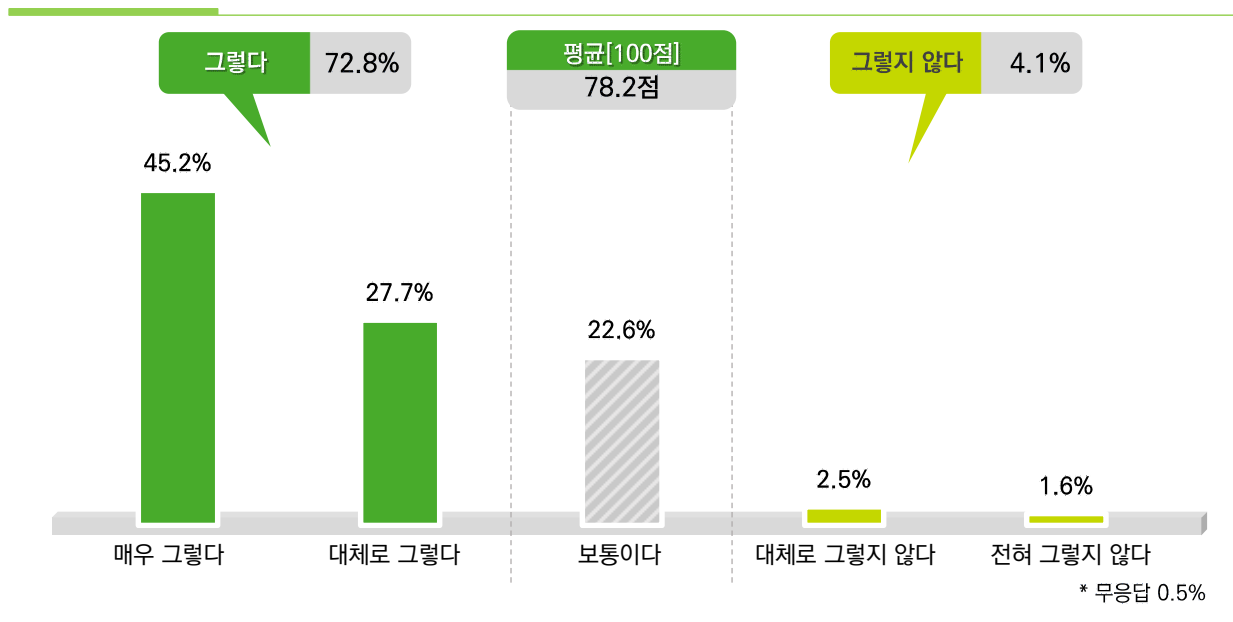
### 4-3. 5·18민주화운동 관련 느낀 감정 정도 - 5·18민주화운동 왜곡하는 사람의 처벌 필요

Q18-2 5·18민주화운동의 의미와 가치를 훼손(비방, 왜곡 등)하는 사람의 처벌이 필요하다

- 5·18민주화운동의 의미와 가치를 훼손하는 사람의 처벌이 필요한지 조사한 결과, ‘그렇다’가 72.8% (매우 필요하다 45.2% + 대체로 그렇다 27.7%)인 반면, ‘그렇지 않다’가 4.1%(대체로 그렇지 않다 2.5% + 전혀 그렇지 않다 1.6%)로 조사됨
- 10명 중 7명가량이 5·18민주화운동의 의미와 가치를 훼손하는 사람의 처벌이 필요하다고 응답함

그림 3-39. 5·18민주화운동 관련 느낀 감정 정도 - 5·18민주화운동 왜곡하는 사람의 처벌 필요

[n=1,012]



@ 응답자 Base : 전체

- 성별이 ‘여성’(81.4%), 학교급이 ‘고등학교(일반계)’(75.6%)인 계층에서 5·18민주화운동을 왜곡하는 사람의 처벌이 필요하다는 응답이 타 계층 대비 높음
- 5·18민주화운동 인지도가 높을수록 5·18민주화운동을 왜곡하는 사람의 처벌이 필요하다는 응답이 높아짐



표3-43. 5·18민주화운동 관련 느낀 감정 정도 - 5·18민주화운동 왜곡하는 사람의 처벌 필요

(단위 : 명, %, 점)

	사례수	매우 그렇다	대체로 그렇다	보통 이다	대체로 그렇지 않다	전혀 그렇지 않다	무응답	종합평가				5점 평균	100점 평균	
								그렇다	보통	그렇지 않다	무응답			
전 체	(1,012)	45.2	27.7	22.6	2.5	1.6	0.5	72.8	22.6	4.1	0.5	4.13	78.2	
성별	남성	(582)	41.6	24.9	26.8	3.4	2.4	0.9	66.5	26.8	5.8	0.9	4.01	75.2
	여성	(430)	50.0	31.4	17.0	1.2	0.5	0.0	81.4	17.0	1.6	0.0	4.29	82.3
학교급	중학교	(427)	43.1	27.6	23.9	2.8	1.9	0.7	70.7	23.9	4.7	0.7	4.08	77.0
	고등학교(일반계)	(401)	49.9	25.7	20.4	2.5	1.0	0.5	75.6	20.4	3.5	0.5	4.22	80.4
	고등학교(일반 외)	(184)	39.7	32.1	24.5	1.6	2.2	0.0	71.7	24.5	3.8	0.0	4.05	76.4
권역	서울	(174)	41.4	31.6	20.1	4.6	1.7	0.6	73.0	20.1	6.3	0.6	4.07	76.7
	인천/경기	(244)	48.8	25.0	21.7	2.9	1.6	0.0	73.8	21.7	4.5	0.0	4.16	79.1
	대전/세종/충청	(64)	46.9	34.4	12.5	4.7	1.6	0.0	81.3	12.5	6.3	0.0	4.20	80.1
	광주/전라	(145)	50.3	26.9	20.7	0.7	1.4	0.0	77.2	20.7	2.1	0.0	4.24	81.0
	대구/경북	(129)	35.7	28.7	33.3	0.8	0.8	0.8	64.3	33.3	1.6	0.8	3.98	74.6
	부산/울산/경남	(176)	42.0	27.3	25.6	1.7	1.7	1.7	69.3	25.6	3.4	1.7	4.08	77.0
	강원/제주	(80)	53.8	22.5	18.8	2.5	2.5	0.0	76.3	18.8	5.0	0.0	4.23	80.6
5·18 민주화 운동 인지도	인지	(571)	53.8	26.8	16.1	1.9	1.4	0.0	80.6	16.1	3.3	0.0	4.30	82.4
	보통	(257)	34.2	33.1	28.0	3.1	1.2	0.4	67.3	28.0	4.3	0.4	3.96	74.1
	비인지	(175)	33.7	23.4	34.3	3.4	2.9	2.3	57.1	34.3	6.3	2.3	3.84	70.9
	무응답	(9)	33.3	11.1	55.6	0.0	0.0	0.0	44.4	55.6	0.0	0.0	3.78	69.4
5·18 기념재단 인지도	인지	(192)	57.3	27.6	13.5	1.0	0.0	0.5	84.9	13.5	1.0	0.5	4.42	85.5
	보통	(285)	37.9	26.7	30.9	2.5	1.4	0.7	64.6	30.9	3.9	0.7	3.98	74.5
	비인지	(526)	45.1	28.3	21.3	3.0	2.1	0.2	73.4	21.3	5.1	0.2	4.11	77.9
	무응답	(9)	22.2	22.2	33.3	0.0	11.1	11.1	44.4	33.3	11.1	11.1	3.50	62.5
사회· 정치문제 관심도	상	(435)	53.8	25.3	14.9	3.4	2.3	0.2	79.1	14.9	5.7	0.2	4.25	81.3
	중	(319)	40.4	28.2	28.5	1.6	0.6	0.6	68.7	28.5	2.2	0.6	4.07	76.7
	하	(256)	36.7	30.9	28.1	2.0	1.6	0.8	67.6	28.1	3.5	0.8	4.00	75.0
	무응답	(2)	0.0	50.0	50.0	0.0	0.0	0.0	50.0	50.0	0.0	0.0	3.50	62.5
사회· 정치문제 소식 접촉 빈도	상	(449)	53.9	26.1	15.1	3.6	1.1	0.2	80.0	15.1	4.7	0.2	4.28	82.1
	중	(304)	42.1	28.3	26.0	2.0	1.3	0.3	70.4	26.0	3.3	0.3	4.08	77.1
	하	(249)	33.3	30.5	30.9	1.2	2.8	1.2	63.9	30.9	4.0	1.2	3.91	72.9
	무응답	(10)	40.0	10.0	50.0	0.0	0.0	0.0	50.0	50.0	0.0	0.0	3.90	72.5
사회· 정치에 대한 입장	진보	(116)	62.9	25.0	10.3	1.7	0.0	0.0	87.9	10.3	1.7	0.0	4.49	87.3
	중도	(798)	43.6	28.9	23.3	2.5	1.0	0.6	72.6	23.3	3.5	0.6	4.12	78.1
	보수	(81)	38.3	21.0	29.6	2.5	8.6	0.0	59.3	29.6	11.1	0.0	3.78	69.4
	무응답	(17)	29.4	17.6	41.2	5.9	5.9	0.0	47.1	41.2	11.8	0.0	3.59	64.7

V 5·18민주화운동 교육

1. 학교 수업 통한 5·18민주화운동 배움 유무

Q19 귀하는 5·18민주화운동에 대해 학교 수업 시간에 배운 적이 있습니까?



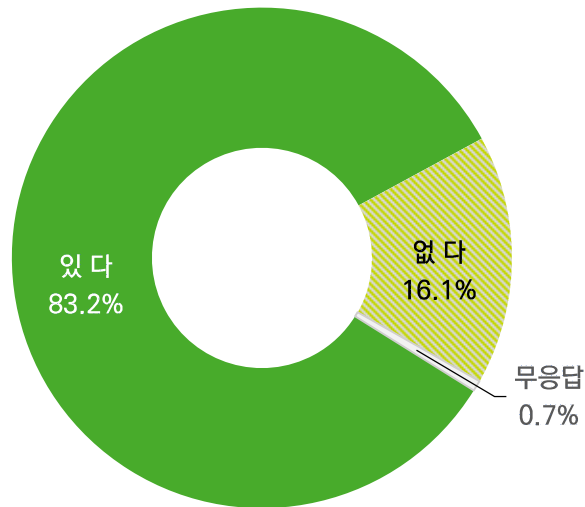

-  학교 수업을 통한 5·18민주화운동 배움 유무를 조사한 결과, 배운 경험이 '있다'고 응답한 비율이 83.2%, '없다'고 응답한 비율이 16.1%로 나타남
-  10명 중 8명가량이 학교 수업을 통해 5·18민주화운동을 배웠다고 응답함

그림 3-40. 학교 수업 통한 5·18민주화운동 배움 유무

[n=1,012]



@ 응답자 Base : 전체

-  학교가 '중학교'인 계층에서 26.2%가 '없다'라고 응답했으며 타 학교급 대비 응답 비율이 높음

**표3-44. 학교 수업 통한 5·18민주화운동 배움 유무**

(단위 : 명, %)

		사례수	있다	없다	무응답
<b>전 체</b>		<b>(1,012)</b>	<b>83.2</b>	<b>16.1</b>	<b>0.7</b>
<b>성별</b>	남성	(582)	79.9	18.9	1.2
	여성	(430)	87.7	12.3	0.0
<b>학교급</b>	중학교	(427)	72.6	26.2	1.2
	고등학교(일반계)	(401)	93.0	7.0	0.0
	고등학교(일반 외)	(184)	86.4	12.5	1.1
<b>권역</b>	서울	(174)	77.6	21.3	1.1
	인천/경기	(244)	81.6	18.4	0.0
	대전/세종/충청	(64)	95.3	4.7	0.0
	광주/전라	(145)	93.1	4.1	2.8
	대구/경북	(129)	79.1	20.2	0.8
	부산/울산/경남	(176)	76.7	23.3	0.0
	강원/제주	(80)	93.8	6.3	0.0
<b>5·18 민주화운동 인지도</b>	인지	(571)	92.1	7.0	0.9
	보통	(257)	84.8	15.2	0.0
	비인지	(175)	51.4	47.4	1.1
	무응답	(9)	88.9	11.1	0.0
<b>5·18 기념재단 인지도</b>	인지	(192)	91.1	8.9	0.0
	보통	(285)	83.2	16.8	0.0
	비인지	(526)	81.4	18.6	0.0
	무응답	(9)	22.2	0.0	77.8
<b>사회·정치문제 관심도</b>	상	(435)	85.3	14.0	0.7
	중	(319)	84.3	15.4	0.3
	하	(256)	78.1	20.7	1.2
	무응답	(2)	100.0	0.0	0.0
<b>사회·정치문제 소식 접촉 빈도</b>	상	(449)	86.2	13.1	0.7
	중	(304)	83.9	15.5	0.7
	하	(249)	76.7	22.5	0.8
	무응답	(10)	90.0	10.0	0.0
<b>사회·정치에 대한 입장</b>	진보	(116)	87.1	12.1	0.9
	중도	(798)	82.7	16.7	0.6
	보수	(81)	82.7	16.0	1.2
	무응답	(17)	82.4	17.6	0.0

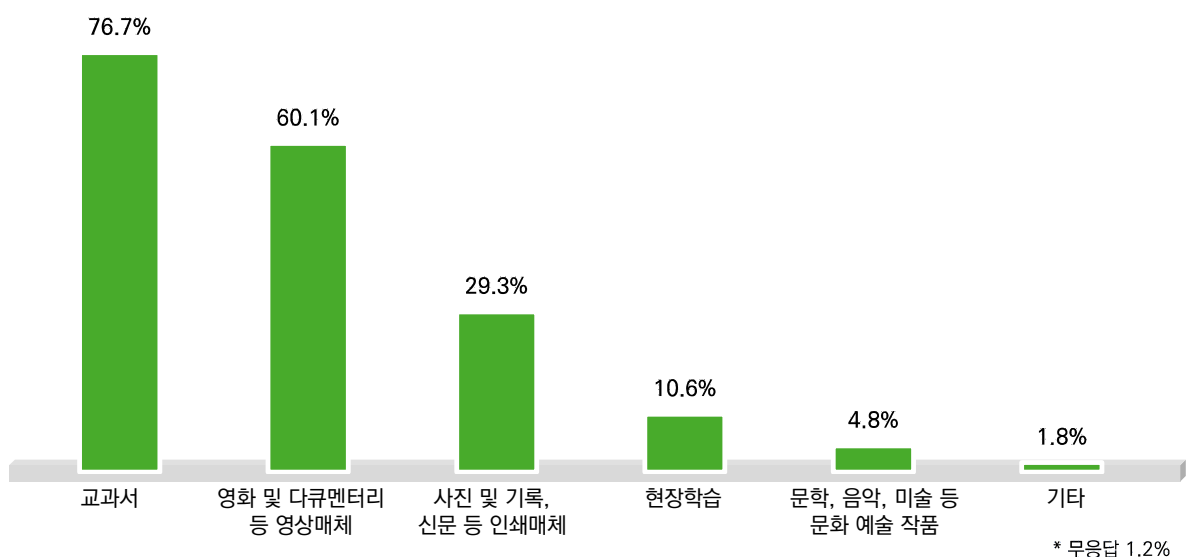
## 2. 5·18민주화운동 교육 시 희망 활용 매체(복수 응답)

Q19-1 학교에서 5·18민주화운동에 대해 배울 때 무엇을 활용하여 교육을 받습니까?

- 학교 수업을 통한 5·18민주화운동을 배운 응답자를 대상으로 5·18민주화운동 교육 시 희망 활용 매체를 조사한 결과, '교과서'가 76.7%로 가장 높은 비율이며, 이어서 '영화 및 다큐멘터리 등 영상매체'(60.1%), '사진 및 기록, 신문 등 인쇄매체'(29.3%), '현장학습'(10.6%), '문학, 음악, 미술 등 문화 예술 작품'(4.8%) 등의 순으로 나타남
- 10명 중 6명 이상이 '교과서', '영화 및 다큐멘터리 등 영상매체'를 희망하는 것으로 조사됨

그림 3-41. 5·18민주화운동 교육 시 희망 활용 매체(복수 응답)

[n=849]



@ 응답자 Base : 5·18민주화운동 수업 경험자

- 성별이 '여성'인 계층에서 70.6%가 '영화 및 다큐멘터리 등 영상매체'라고 응답했으며, 남성(51.1%) 대비 높으며 '영화 및 다큐멘터리 등 영상매체'를 선호함
- 학교급이 '중학교'인 계층에서 59.0%가 '교과서'라고 응답했으며, 고등학교(일반계 87.7%, 일반 외 85.7% 보다 낮아 교과서가 활용 매체로 선호하지 않는 것으로 조사됨

**표3-45. 5·18민주화운동 교육 시 희망 활용 매체(복수 응답)**

(단위 : 명, %)

		사례수	교과서	영화 및 다큐멘터리 등 영상매체	사진 및 기록, 신문 등 인쇄매체	현장학습	문학, 음악, 미술 등 문화 예술 작품	기타	무응답
<b>전 체</b>		<b>(849)</b>	<b>76.7</b>	<b>60.1</b>	<b>29.3</b>	<b>10.6</b>	<b>4.8</b>	<b>1.8</b>	<b>1.2</b>
<b>성별</b>	남성	(472)	74.8	51.7	25.2	7.8	4.4	1.7	1.7
	여성	(377)	79.0	70.6	34.5	14.1	5.3	1.9	0.5
<b>학교급</b>	중학교	(315)	59.0	67.3	33.7	21.6	6.0	3.8	1.6
	고등학교(일반계)	(373)	87.7	56.8	27.3	3.2	4.6	0.8	0.5
	고등학교(일반 외)	(161)	85.7	53.4	25.5	6.2	3.1	0.0	1.9
<b>권역</b>	서울	(137)	86.1	69.3	39.4	2.9	1.5	0.7	1.5
	인천/경기	(199)	85.4	61.8	29.1	3.5	3.5	0.5	0.0
	대전/세종/충청	(61)	90.2	54.1	26.2	4.9	8.2	3.3	1.6
	광주/전라	(139)	46.8	69.1	35.3	33.1	14.4	4.3	2.9
	대구/경북	(103)	80.6	51.5	18.4	1.9	0.0	0.0	1.9
	부산/울산/경남	(135)	75.6	56.3	20.7	3.7	0.7	1.5	0.0
	강원/제주	(75)	77.3	45.3	33.3	30.7	8.0	4.0	1.3
<b>5·18 민주화 운동 인지도</b>	인지	(531)	75.5	64.6	34.1	13.4	6.4	1.9	1.3
	보통	(218)	78.4	58.3	27.5	6.4	1.8	0.9	0.0
	비인지	(92)	82.6	38.0	8.7	4.3	2.2	2.2	3.3
	무응답	(8)	37.5	62.5	0.0	12.5	12.5	12.5	0.0
<b>5·18 기념재단 인지도</b>	인지	(175)	69.1	66.3	39.4	21.1	11.4	2.9	0.0
	보통	(237)	73.0	62.0	30.4	11.8	4.6	0.8	0.4
	비인지	(428)	83.4	57.5	25.2	5.8	2.3	1.9	0.2
	무응답	(9)	0.0	11.1	0.0	0.0	0.0	0.0	88.9
<b>사회· 정치문제 관심도</b>	상	(374)	77.8	64.2	35.3	10.2	5.1	1.3	1.1
	중	(270)	77.4	57.4	25.6	11.1	4.1	3.0	0.7
	하	(203)	74.4	55.7	23.6	10.8	5.4	1.0	2.0
	무응답	(2)	0.0	100.0	0.0	0.0	0.0	0.0	0.0
<b>사회· 정치문제 소식 접촉 빈도</b>	상	(390)	79.5	62.8	33.3	9.2	5.1	2.1	1.3
	중	(257)	74.7	61.1	29.2	13.6	4.7	1.9	0.8
	하	(193)	75.6	53.4	22.8	8.8	4.1	0.5	1.6
	무응답	(9)	33.3	55.6	0.0	22.2	11.1	11.1	0.0
<b>사회· 정치에 대한 입장</b>	진보	(102)	81.4	68.6	36.3	6.9	8.8	1.0	1.0
	중도	(665)	76.2	60.0	29.0	11.1	4.2	1.7	0.9
	보수	(68)	75.0	50.0	25.0	11.8	5.9	2.9	4.4
	무응답	(14)	71.4	50.0	14.3	7.1	0.0	7.1	0.0

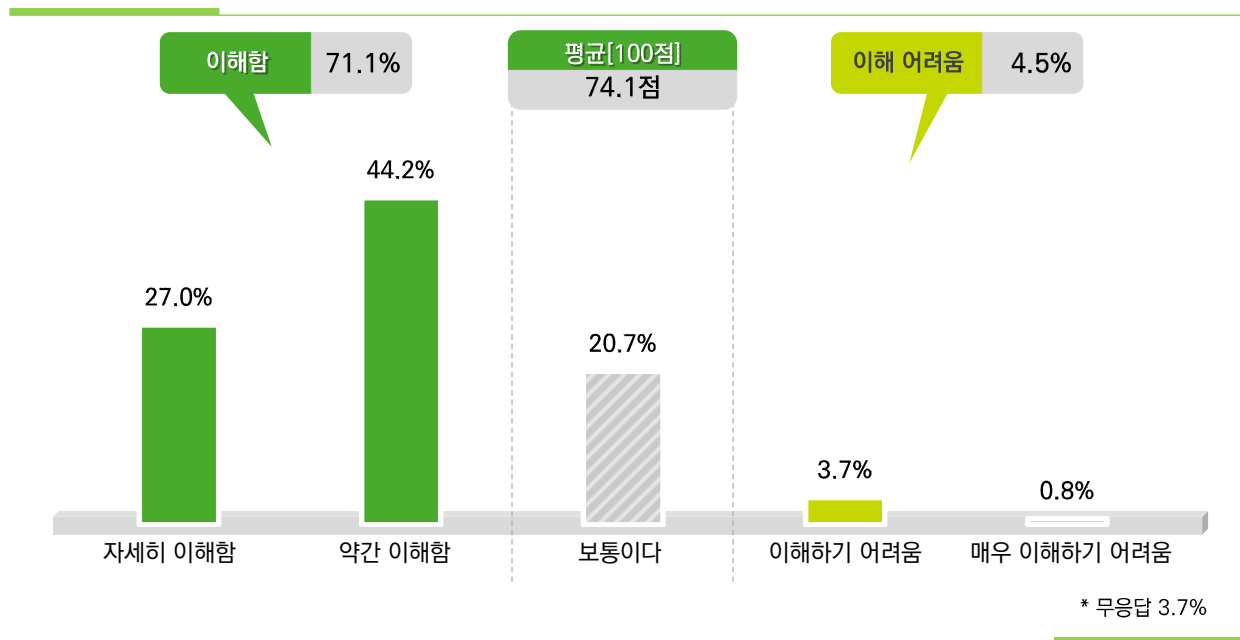
### 3. 학교 수업을 통한 5·18민주화운동 이해 정도

Q19-2 학교에서의 수업을 통해서 5·18민주화운동에 대해 얼마나 잘 이해할 수 있었습니까?

- 📖 학교 수업을 통해 5·18민주화운동을 배운 응답자를 대상으로 학교 수업을 통한 5·18민주화운동 이해 정도를 조사한 결과, ‘이해함’이 71.1%(자세히 이해함 27.0% + 약간 이해함 44.2%)인 반면, ‘이해 어려움’이 4.5%(이해하기 어려움 3.7% + 매우 이해하기 어려움 0.8%)로 조사됨
- 📖 10명 중 7명가량이 학교 수업을 통해 5·18민주화운동을 이해한다고 응답함

그림 3-42. 학교 수업을 통한 5·18민주화운동 이해 정도

[n=849]



@ 응답자 Base : 5·18민주화운동 수업 경험자

- 📖 학교급별로 살펴보면, ‘고등학교(일반계)’(74.5%)인 계층에서 학교 수업을 통해 5·18민주화운동을 이해한다고 응답한 비율이 타 학교급 대비 높은 반면, ‘고등학교(일반 외)’(65.2%)인 계층에서 이해한다고 응답한 비율이 타 학교급 대비 낮음

**표3-46. 학교 수업을 통한 5·18민주화운동 이해 정도**

(단위 : 명, %, 점)

	사례수	자세히 이해함	약간 이해함	보통 이다	이해 하기 어려움	매우 이해 하기 어려움	무응답	종합평가				5점 평균	100점 평균	
								이해함	보통	이해 어려움	무응답			
<b>전 체</b>	<b>(849)</b>	<b>27.0</b>	<b>44.2</b>	<b>20.7</b>	<b>3.7</b>	<b>0.8</b>	<b>3.7</b>	<b>71.1</b>	<b>20.7</b>	<b>4.5</b>	<b>3.7</b>	<b>3.96</b>	<b>74.1</b>	
<b>성별</b>	남성	(472)	24.4	41.9	24.2	3.6	1.1	4.9	66.3	24.2	4.7	4.9	3.89	72.3
	여성	(377)	30.2	46.9	16.4	3.7	0.5	2.1	77.2	16.4	4.2	2.1	4.05	76.2
<b>학교급</b>	중학교	(315)	25.4	44.8	21.6	2.9	1.3	4.1	70.2	21.6	4.1	4.1	3.94	73.5
	고등학교(일반계)	(373)	29.5	45.0	18.5	3.8	0.5	2.7	74.5	18.5	4.3	2.7	4.02	75.5
	고등학교(일반 외)	(161)	24.2	41.0	24.2	5.0	0.6	5.0	65.2	24.2	5.6	5.0	3.88	71.9
<b>권역</b>	서울	(137)	25.5	45.3	23.4	2.9	0.0	2.9	70.8	23.4	2.9	2.9	3.96	74.1
	인천/경기	(199)	26.6	47.2	19.1	3.5	0.5	3.0	73.9	19.1	4.0	3.0	3.99	74.7
	대전/세종/충청	(61)	36.1	44.3	13.1	3.3	0.0	3.3	80.3	13.1	3.3	3.3	4.17	79.2
	광주/전라	(139)	39.6	36.0	17.3	1.4	0.0	5.8	75.5	17.3	1.4	5.8	4.21	80.2
	대구/경북	(103)	11.7	47.6	27.2	4.9	1.9	6.8	59.2	27.2	6.8	6.8	3.67	66.7
	부산/울산/경남	(135)	23.7	45.9	23.0	5.2	1.5	0.7	69.6	23.0	6.7	0.7	3.86	71.5
	강원/제주	(75)	26.7	41.3	20.0	5.3	2.7	4.0	68.0	20.0	8.0	4.0	3.88	71.9
<b>5·18 민주화 운동 인지도</b>	인지	(531)	37.7	45.0	11.1	1.7	0.2	4.3	82.7	11.1	1.9	4.3	4.24	80.9
	보통	(218)	11.0	51.4	31.2	4.1	0.5	1.8	62.4	31.2	4.6	1.8	3.70	67.4
	비인지	(92)	3.3	23.9	48.9	14.1	5.4	4.3	27.2	48.9	19.6	4.3	3.06	51.4
	무응답	(8)	25.0	25.0	50.0	0.0	0.0	0.0	50.0	50.0	0.0	0.0	3.75	68.8
<b>5·18 기념재단 인지도</b>	인지	(175)	46.9	40.6	8.0	1.1	0.0	3.4	87.4	8.0	1.1	3.4	4.38	84.5
	보통	(237)	27.0	41.8	27.8	1.7	0.0	1.7	68.8	27.8	1.7	1.7	3.96	73.9
	비인지	(428)	19.4	47.9	22.2	5.8	1.6	3.0	67.3	22.2	7.5	3.0	3.80	70.0
	무응답	(9)	0.0	0.0	11.1	0.0	0.0	88.9	0.0	11.1	0.0	88.9	3.00	50.0
<b>사회·정치문제 관심도</b>	상	(374)	36.9	44.4	12.6	2.9	0.3	2.9	81.3	12.6	3.2	2.9	4.18	79.5
	중	(270)	20.7	46.7	27.0	2.2	0.0	3.3	67.4	27.0	2.2	3.3	3.89	72.2
	하	(203)	17.2	40.9	27.1	6.9	3.0	4.9	58.1	27.1	9.9	4.9	3.66	66.5
	무응답	(2)	0.0	0.0	50.0	0.0	0.0	50.0	0.0	50.0	0.0	50.0	3.00	50.0
<b>사회·정치문제 소식 접촉 빈도</b>	상	(390)	35.9	43.6	13.8	3.3	0.5	2.8	79.5	13.8	3.8	2.8	4.14	78.6
	중	(257)	25.3	43.2	26.5	1.6	0.4	3.1	68.5	26.5	1.9	3.1	3.94	73.6
	하	(193)	11.4	47.7	25.9	7.3	2.1	5.7	59.1	25.9	9.3	5.7	3.63	65.7
	무응답	(9)	22.2	22.2	44.4	0.0	0.0	11.1	44.4	44.4	0.0	11.1	3.75	68.8
<b>사회·정치에 대한 입장</b>	진보	(102)	41.2	44.1	5.9	5.9	1.0	2.0	85.3	5.9	6.9	2.0	4.21	80.3
	중도	(665)	25.9	44.4	22.3	3.3	0.5	3.8	70.2	22.3	3.8	3.8	3.95	73.9
	보수	(68)	17.6	42.6	26.5	4.4	2.9	5.9	60.3	26.5	7.4	5.9	3.72	68.0
	무응답	(14)	21.4	42.9	28.6	0.0	7.1	0.0	64.3	28.6	7.1	0.0	3.71	67.9

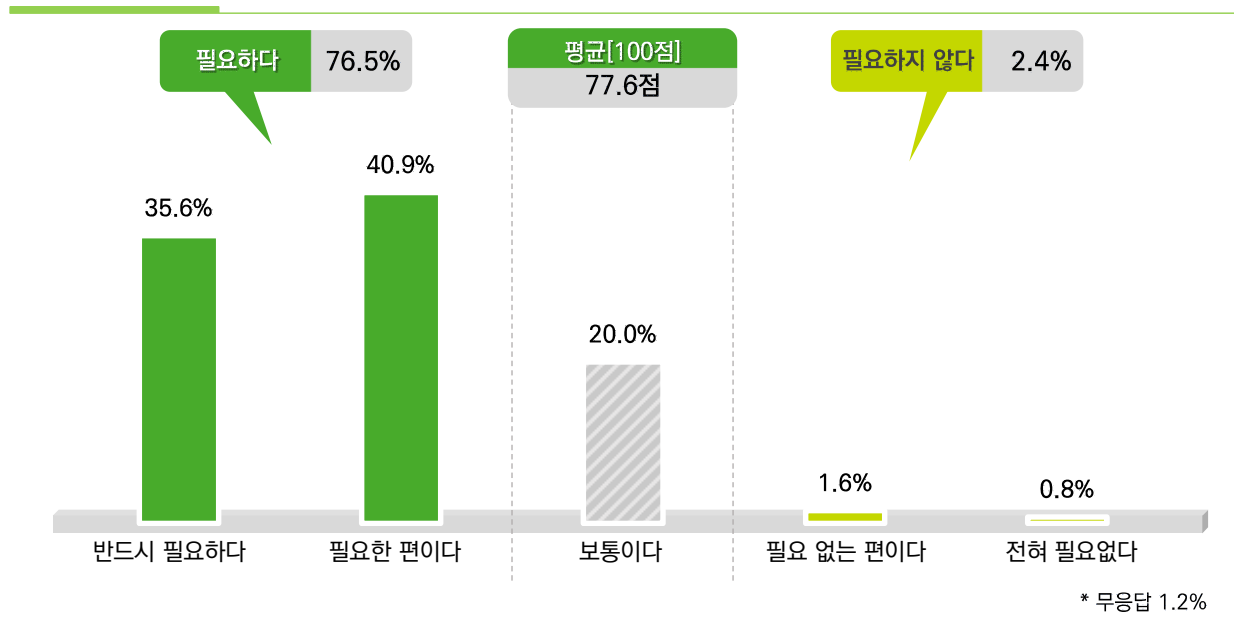
## 4. 5·18민주화운동 교육 필요 정도

Q20 5·18민주화운동에 대한 교육이 필요하다고 생각하십니까?

- 5·18민주화운동에 대한 교육 필요 정도를 조사한 결과, ‘필요하다’가 76.5%(반드시 필요하다 35.6% + 필요한 편이다 40.9%)인 반면, ‘필요하지 않다’가 2.4%(필요 없는 편이다 1.6% + 전혀 필요없다 0.8%)로 조사됨
- 10명 중 8명가량이 5·18민주화운동에 대한 교육이 필요하다고 응답함

그림 3-43. 5·18민주화운동 교육 필요 정도

[n=1,012]



@ 응답자 Base : 전체

- 성별이 ‘여성’(87.7%), 학교급이 ‘고등학교(일반계)’(79.8%), 권역이 ‘대전/세종/충청’(90.6%)인 계층에서 5·18민주화운동에 대한 교육이 필요하는 응답 비율이 타 계층 대비 높음
- 5·18민주화운동 인지도가 높을수록 5·18민주화운동에 대한 교육이 필요하다는 응답 비율이 높아짐



표3-47. 5·18민주화운동 교육 필요 정도

(단위 : 명, %, 점)

	사례수	반드시 필요 하다	필요한 편이다	보통 이다	필요 없는 편이다	전혀 필요 없다	무응답	종합평가				5점 평균	100점 평균	
								필요 하다	보통	필요 하지 않다	무응답			
<b>전 체</b>	(1,012)	35.6	40.9	20.0	1.6	0.8	1.2	76.5	20.0	2.4	1.2	4.10	77.6	
<b>성별</b>	남성	(582)	26.6	41.6	26.5	2.4	1.2	1.7	68.2	26.5	3.6	1.7	3.92	72.9
	여성	(430)	47.7	40.0	11.2	0.5	0.2	0.5	87.7	11.2	0.7	0.5	4.35	83.8
<b>학교급</b>	중학교	(427)	34.2	43.1	19.0	1.4	1.2	1.2	77.3	19.0	2.6	1.2	4.09	77.3
	고등학교(일반계)	(401)	37.2	42.6	17.7	1.7	0.0	0.7	79.8	17.7	1.7	0.7	4.16	79.0
	고등학교(일반 외)	(184)	35.3	32.1	27.2	1.6	1.6	2.2	67.4	27.2	3.3	2.2	4.00	75.0
<b>권역</b>	서울	(174)	32.8	48.9	14.4	2.3	0.0	1.7	81.6	14.4	2.3	1.7	4.14	78.5
	인천/경기	(244)	39.3	41.0	16.4	2.9	0.0	0.4	80.3	16.4	2.9	0.4	4.17	79.3
	대전/세종/충청	(64)	45.3	45.3	6.3	1.6	0.0	1.6	90.6	6.3	1.6	1.6	4.37	84.1
	광주/전라	(145)	49.0	30.3	15.9	0.7	0.7	3.4	79.3	15.9	1.4	3.4	4.31	82.7
	대구/경북	(129)	20.2	45.0	32.6	0.0	1.6	0.8	65.1	32.6	1.6	0.8	3.83	70.7
	부산/울산/경남	(176)	27.3	42.0	27.3	1.7	1.7	0.0	69.3	27.3	3.4	0.0	3.91	72.9
	강원/제주	(80)	41.3	30.0	25.0	0.0	2.5	1.3	71.3	25.0	2.5	1.3	4.09	77.2
<b>5·18 민주화 운동 인지도</b>	인지	(571)	49.4	36.3	11.4	1.1	0.7	1.2	85.6	11.4	1.8	1.2	4.34	83.6
	보통	(257)	23.0	46.7	28.0	1.2	0.0	1.2	69.6	28.0	1.2	1.2	3.93	73.1
	비인지	(175)	10.3	46.9	35.4	4.0	2.3	1.1	57.1	35.4	6.3	1.1	3.60	64.9
	무응답	(9)	11.1	55.6	33.3	0.0	0.0	0.0	66.7	33.3	0.0	0.0	3.78	69.4
<b>5·18 기념재단 인지도</b>	인지	(192)	52.6	35.9	9.9	0.0	0.0	1.6	88.5	9.9	0.0	1.6	4.43	85.8
	보통	(285)	34.4	34.4	28.4	1.8	0.4	0.7	68.8	28.4	2.1	0.7	4.01	75.4
	비인지	(526)	30.6	47.0	19.0	2.1	1.3	0.0	77.6	19.0	3.4	0.0	4.03	75.9
	무응답	(9)	0.0	0.0	22.2	0.0	0.0	77.8	0.0	22.2	0.0	77.8	3.00	50.0
<b>사회· 정치문제 관심도</b>	상	(435)	46.9	36.1	13.6	1.4	0.9	1.1	83.0	13.6	2.3	1.1	4.28	82.0
	중	(319)	29.5	44.2	24.5	0.6	0.3	0.9	73.7	24.5	0.9	0.9	4.03	75.7
	하	(256)	24.2	44.9	25.0	3.1	1.2	1.6	69.1	25.0	4.3	1.6	3.89	72.3
	무응답	(2)	0.0	50.0	50.0	0.0	0.0	0.0	50.0	50.0	0.0	0.0	3.50	62.5
<b>사회· 정치문제 소식 접촉 빈도</b>	상	(449)	43.0	39.9	14.7	1.1	0.2	1.1	82.9	14.7	1.3	1.1	4.26	81.4
	중	(304)	35.5	37.8	22.4	1.6	1.0	1.6	73.4	22.4	2.6	1.6	4.07	76.8
	하	(249)	22.9	46.2	26.1	2.4	1.6	0.8	69.1	26.1	4.0	0.8	3.87	71.8
	무응답	(10)	20.0	50.0	30.0	0.0	0.0	0.0	70.0	30.0	0.0	0.0	3.90	72.5
<b>사회· 정치에 대한 입장</b>	진보	(116)	56.0	33.6	6.9	1.7	0.0	1.7	89.7	6.9	1.7	1.7	4.46	86.6
	중도	(798)	34.5	41.5	21.2	1.4	0.4	1.1	75.9	21.2	1.8	1.1	4.10	77.4
	보수	(81)	22.2	44.4	23.5	3.7	4.9	1.2	66.7	23.5	8.6	1.2	3.76	69.1
	무응답	(17)	11.8	47.1	35.3	0.0	5.9	0.0	58.8	35.3	5.9	0.0	3.59	64.7

## 5. 5·18민주화운동 교육 시 희망 활용 자료(복수 응답)

Q21 5·18민주화운동에 대한 교육 시간에서 활용하였으면 하는 자료는 무엇입니까? 모두 고르세요



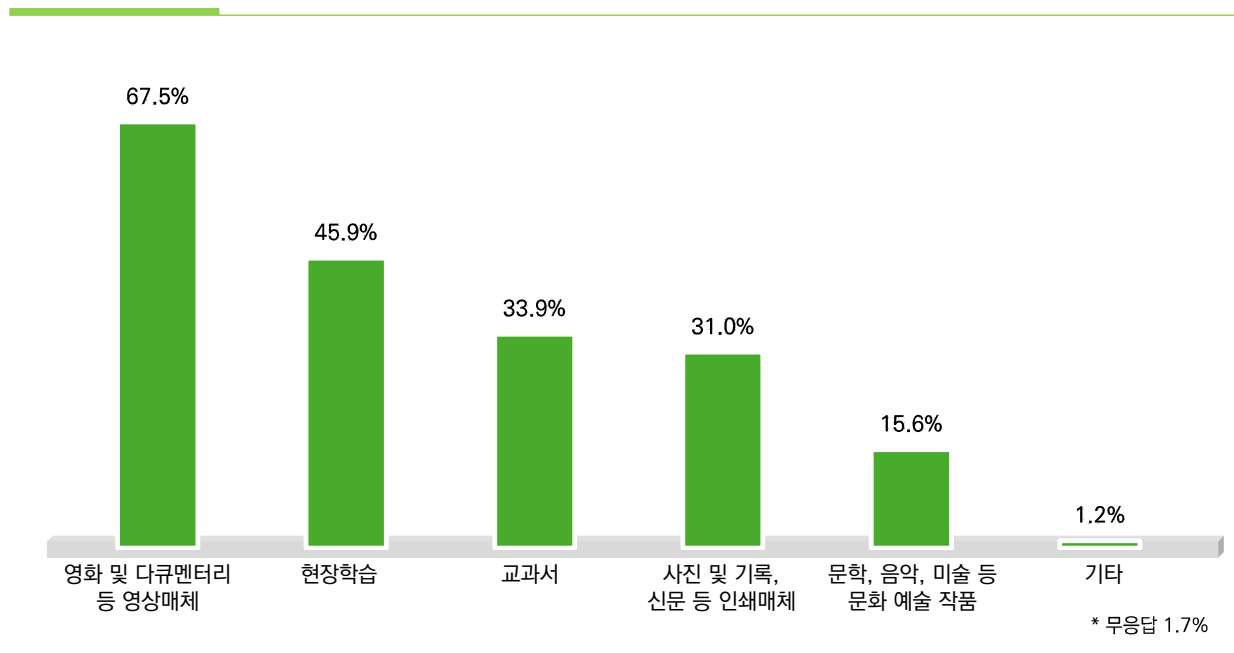


-  5·18민주화운동 교육 시 희망 활용 자료를 조사한 결과, '영화 및 다큐멘터리 등 영상매체'가 67.5%로 응답이 가장 높으며, 이어서 '현장학습'(45.9%), '교과서'(33.9%), '사진 및 기록, 신문 등 인쇄매체'(31.0%), '문학, 음악, 미술 등 문화 예술 작품'(15.6%) 등의 순으로 나타남
-  10명 중 7명가량이 '영화 및 다큐멘터리 등 영상매체'를 선호하는 것으로 조사됨

그림 3-44. 5·18민주화운동 교육 시 희망 활용 자료(복수 응답)

[n=1,012]



@ 응답자 Base : 전체

-  학교급별로 살펴보면, '고등학교(일반계)'인 계층은 '영화 및 다큐멘터리 등 영상매체'(71.6%), '교과서'(37.7%), '사진 및 기록, 신문 등 인쇄매체'(33.7%)의 응답 비율이 타 학교급 대비 높음
-  5·18민주화운동 인지도별로 살펴보면, '비인지'인 계층은 '현장학습'라고 응답한 비율이 46.9%로 타 인지도 대비 높음

**표3-48. 5·18민주화운동 교육 시 희망 활용 자료(복수 응답)**

(단위 : 명, %)

		사례수	영화 및 다큐멘터리 등 영상매체	현장학습	교과서	사진 및 기록, 신문 등 인쇄매체	문학, 음악, 미술 등 문화 예술 작품	기타	무응답
<b>전 체</b>		<b>(1,012)</b>	<b>67.5</b>	<b>45.9</b>	<b>33.9</b>	<b>31.0</b>	<b>15.6</b>	<b>1.2</b>	<b>1.7</b>
<b>성별</b>	남성	(582)	63.4	43.6	33.7	25.1	12.4	1.0	2.1
	여성	(430)	73.0	49.1	34.2	39.1	20.0	1.4	1.2
<b>학교급</b>	중학교	(427)	64.6	55.3	28.8	28.8	16.4	1.6	2.3
	고등학교(일반계)	(401)	71.6	39.9	37.7	33.7	16.5	1.2	1.0
	고등학교(일반 외)	(184)	65.2	37.5	37.5	30.4	12.0	0.0	1.6
<b>권역</b>	서울	(174)	74.7	43.1	36.8	43.1	14.4	0.0	1.7
	인천/경기	(244)	68.4	46.7	36.1	32.0	18.4	1.6	0.8
	대전/세종/충청	(64)	56.3	39.1	35.9	34.4	18.8	1.6	3.1
	광주/전라	(145)	64.8	50.3	30.3	25.5	18.6	1.4	3.4
	대구/경북	(129)	68.2	43.4	34.1	27.1	14.0	1.6	1.6
	부산/울산/경남	(176)	64.8	43.8	30.1	24.4	10.8	0.6	1.7
	강원/제주	(80)	67.5	56.3	33.8	30.0	15.0	2.5	0.0
<b>5·18 민주화 운동 인지도</b>	인지	(571)	70.9	46.2	36.3	35.4	16.6	1.2	1.8
	보통	(257)	66.1	45.5	31.9	28.4	14.0	1.6	0.8
	비인지	(175)	58.3	46.9	29.1	21.1	14.9	0.0	2.3
	무응답	(9)	66.7	22.2	33.3	22.2	11.1	11.1	11.1
<b>5·18 기념재단 인지도</b>	인지	(192)	62.0	51.0	38.0	28.6	19.8	1.6	0.5
	보통	(285)	63.5	49.5	32.6	31.6	14.0	1.8	1.4
	비인지	(526)	72.6	43.0	33.5	31.9	15.2	0.8	0.8
	무응답	(9)	11.1	0.0	11.1	11.1	0.0	0.0	88.9
<b>사회· 정치문제 관심도</b>	상	(435)	70.3	47.1	33.3	36.6	18.9	1.1	1.6
	중	(319)	69.0	43.6	35.4	29.8	12.9	0.9	1.3
	하	(256)	60.9	46.9	32.8	23.4	13.7	1.6	2.3
	무응답	(2)	50.0	50.0	50.0	0.0	0.0	0.0	0.0
<b>사회· 정치문제 소식 접촉 빈도</b>	상	(449)	70.8	43.7	33.6	34.7	18.0	1.3	1.3
	중	(304)	66.1	52.3	35.5	31.3	15.1	1.0	1.6
	하	(249)	63.5	43.0	32.5	24.5	12.0	0.8	2.0
	무응답	(10)	60.0	30.0	30.0	20.0	10.0	10.0	10.0
<b>사회· 정치에 대한 입장</b>	진보	(116)	70.7	53.4	39.7	37.9	23.3	0.9	1.7
	중도	(798)	68.5	44.6	33.1	29.9	14.4	1.0	1.1
	보수	(81)	53.1	51.9	34.6	30.9	16.0	3.7	6.2
	무응답	(17)	64.7	29.4	29.4	35.3	17.6	0.0	5.9

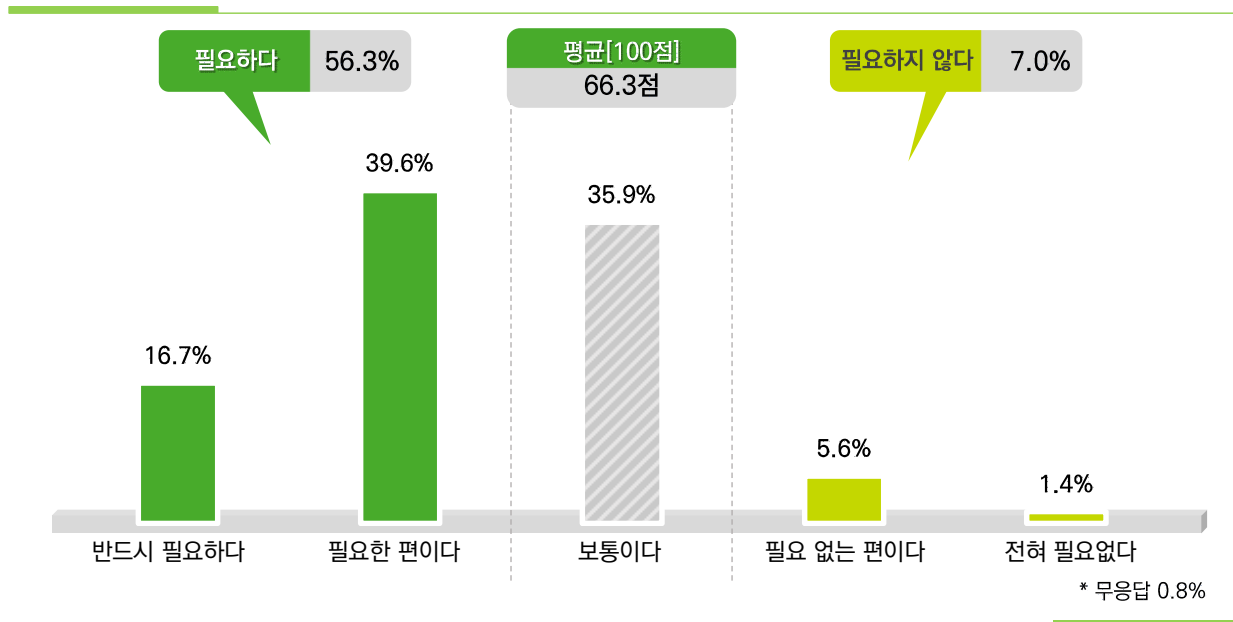
## 6. 수업시간 외 5·18민주화운동 교육 필요 정도

02 수업시간 외에 5·18민주화운동에 대한 교육이 필요하다고 생각하십니까?

- 수업시간 외 5·18민주화운동 교육 필요 정도를 조사한 결과, ‘필요하다’가 56.3%(반드시 필요하다 16.7% + 필요한 편이다 39.6%)인 반면, ‘필요하지 않다’가 7.0%(필요 없는 편이다 5.6% + 전혀 필요없다 1.4%)로 조사됨
- 10명 중 6명가량이 수업시간 외 5·18민주화운동에 대한 교육이 필요하다고 응답함

그림 3-45. 수업시간 외 5·18민주화운동 교육 필요 정도

[n=1,012]



@ 응답자 Base : 전체

- 성별이 ‘여성’인 계층에서 67.9%가 수업시간 외 5·18민주화운동에 대한 교육이 필요하다는 응답이 남성 대비 높음
- 5·18민주화운동 및 기념재단 인지도별로 살펴보면, 인지도가 높을수록 수업시간 외 5·18민주화운동에 대한 교육이 필요하다는 응답이 높아짐

**표3-49. 수업시간 외 5·18민주화운동 교육 필요 정도**

(단위 : 명, %, 점)

	사례수	반드시 필요 하다	필요한 편이다	보통 이다	필요 없는 편이다	전혀 필요 없다	무응답	종합평가				5점 평균	100점 평균	
								필요 하다	보통	필요 하지 않다	무응답			
<b>전 체</b>	(1,012)	16.7	39.6	35.9	5.6	1.4	0.8	56.3	35.9	7.0	0.8	3.65	66.3	
<b>성별</b>	남성	(582)	14.3	33.5	42.3	6.5	2.1	1.4	47.8	42.3	8.6	1.4	3.52	63.0
	여성	(430)	20.0	47.9	27.2	4.4	0.5	0.0	67.9	27.2	4.9	0.0	3.83	70.6
<b>학교급</b>	중학교	(427)	16.4	39.3	36.3	4.9	1.9	1.2	55.7	36.3	6.8	1.2	3.64	66.1
	고등학교(일반계)	(401)	17.7	39.7	34.9	7.0	0.7	0.0	57.4	34.9	7.7	0.0	3.67	66.6
	고등학교(일반 외)	(184)	15.2	40.2	37.0	4.3	1.6	1.6	55.4	37.0	6.0	1.6	3.64	66.0
<b>권역</b>	서울	(174)	8.6	39.1	42.5	7.5	1.1	1.1	47.7	42.5	8.6	1.1	3.47	61.8
	인천/경기	(244)	18.4	41.0	31.1	8.2	1.2	0.0	59.4	31.1	9.4	0.0	3.67	66.8
	대전/세종/충청	(64)	25.0	43.8	26.6	3.1	1.6	0.0	68.8	26.6	4.7	0.0	3.88	71.9
	광주/전라	(145)	29.0	35.9	25.5	6.2	0.0	3.4	64.8	25.5	6.2	3.4	3.91	72.7
	대구/경북	(129)	9.3	42.6	41.1	3.9	2.3	0.8	51.9	41.1	6.2	0.8	3.53	63.3
	부산/울산/경남	(176)	12.5	36.9	45.5	3.4	1.7	0.0	49.4	45.5	5.1	0.0	3.55	63.8
	강원/제주	(80)	21.3	41.3	32.5	2.5	2.5	0.0	62.5	32.5	5.0	0.0	3.76	69.1
<b>5·18 민주화 운동 인지도</b>	인지	(571)	23.6	43.6	27.3	3.3	1.2	0.9	67.3	27.3	4.6	0.9	3.86	71.5
	보통	(257)	10.1	39.7	44.0	5.8	0.4	0.0	49.8	44.0	6.2	0.0	3.53	63.3
	비인지	(175)	4.0	26.9	51.4	12.6	3.4	1.7	30.9	51.4	16.0	1.7	3.16	53.9
	무응답	(9)	11.1	33.3	44.4	11.1	0.0	0.0	44.4	44.4	11.1	0.0	3.44	61.1
<b>5·18 기념재단 인지도</b>	인지	(192)	37.5	45.3	15.1	2.1	0.0	0.0	82.8	15.1	2.1	0.0	4.18	79.6
	보통	(285)	17.2	40.4	40.0	1.4	0.7	0.4	57.5	40.0	2.1	0.4	3.72	68.0
	비인지	(526)	9.1	37.8	41.4	9.3	2.3	0.0	47.0	41.4	11.6	0.0	3.42	60.6
	무응답	(9)	0.0	0.0	22.2	0.0	0.0	77.8	0.0	22.2	0.0	77.8	3.00	50.0
<b>사회· 정치문제 관심도</b>	상	(435)	23.4	38.6	31.0	4.6	1.6	0.7	62.1	31.0	6.2	0.7	3.78	69.6
	중	(319)	11.9	40.8	41.4	4.7	0.6	0.6	52.7	41.4	5.3	0.6	3.59	64.7
	하	(256)	11.3	39.8	37.1	8.6	2.0	1.2	51.2	37.1	10.5	1.2	3.51	62.6
	무응답	(2)	0.0	50.0	50.0	0.0	0.0	0.0	50.0	50.0	0.0	0.0	3.50	62.5
<b>사회· 정치문제 소식 접촉 빈도</b>	상	(449)	20.7	39.4	33.2	4.9	1.1	0.7	60.1	33.2	6.0	0.7	3.74	68.6
	중	(304)	16.1	41.1	35.5	5.3	1.0	1.0	57.2	35.5	6.3	1.0	3.67	66.7
	하	(249)	10.0	38.6	41.0	7.2	2.4	0.8	48.6	41.0	9.6	0.8	3.47	61.7
	무응답	(10)	20.0	30.0	40.0	10.0	0.0	0.0	50.0	40.0	10.0	0.0	3.60	65.0
<b>사회· 정치에 대한 입장</b>	진보	(116)	26.7	42.2	21.6	8.6	0.0	0.9	69.0	21.6	8.6	0.9	3.88	72.0
	중도	(798)	16.0	39.7	37.3	5.0	1.1	0.8	55.8	37.3	6.1	0.8	3.65	66.3
	보수	(81)	11.1	33.3	42.0	7.4	4.9	1.2	44.4	42.0	12.3	1.2	3.39	59.7
	무응답	(17)	5.9	47.1	35.3	5.9	5.9	0.0	52.9	35.3	11.8	0.0	3.41	60.3

## VI 5·18기념재단의 인식

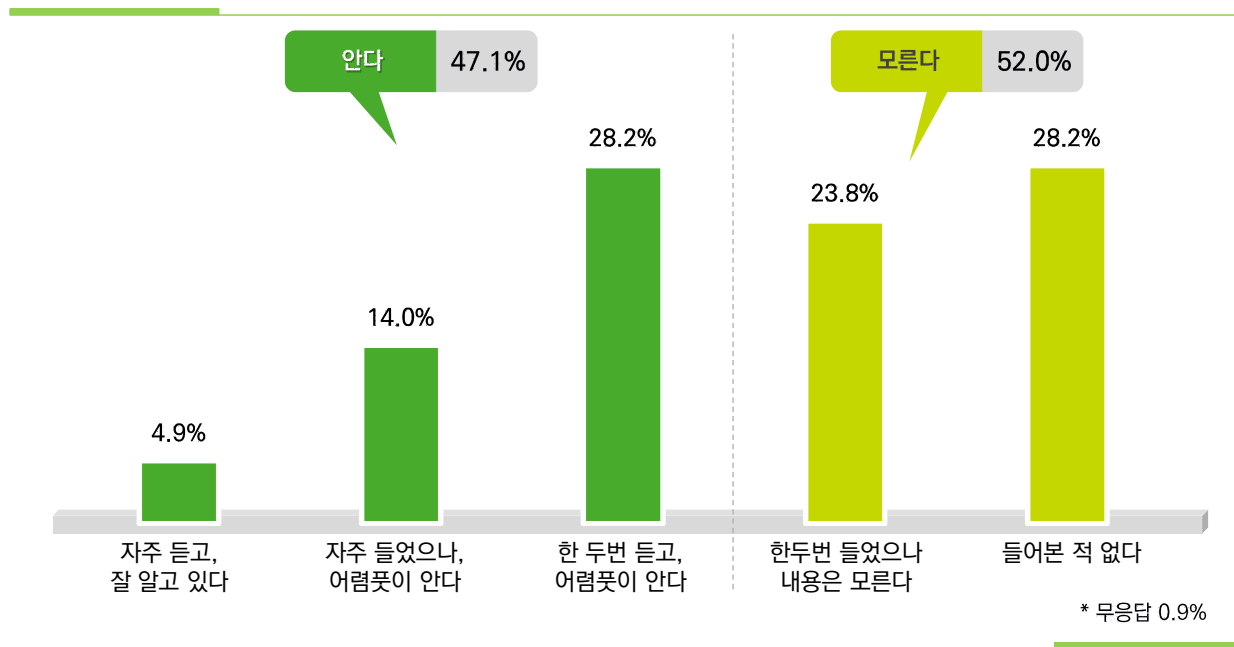
### 1. 5·18기념재단 인지도

Q23 귀하는 5·18정신계승 기념사업 등을 추진하는 5·18기념재단에 대해 얼마나 알고 있습니까?

- 5·18기념재단 인지도를 조사한 결과, '안다'가 47.1%(자주 듣고, 잘 알고 있다 4.9% + 자주 들었으나, 어렵듯이 안다 14.0% + 한 두번 듣고, 어렵듯이 안다 28.2%)인 반면, '모른다'가 52.0%(한두번 들었으나 내용은 모른다 23.8% + 들어본 적 없다 28.2%)로 조사됨
- 10명 중 5명가량이 5·18기념재단을 모른다고 응답함

그림 3-46. 5·18기념재단 인지도

[n=1,012]



@ 응답자 Base : 전체

- 학교급이 '고등학교(일반계)'(55.1%), 권역이 '서울'(69.0%)인 계층에서 5·18기념재단을 모른다고 응답한 비율이 타 계층 대비 높음
- 5·18민주화운동 인지도가 높을수록 5·18기념재단을 안다고 응답한 비율이 높아짐
- 사회·정치문제 관심도별로 살펴보면, 관심도가 높을수록 5·18기념재단을 안다는 응답 비율이 높아짐

표3-50. 5·18기념재단 인지도

(단위 : 명, %, 점)

	사례수	자주 듣고, 잘 알고 있다	자주 들었으나 어렵듯이 안다	한두번 듣고 어렵듯이 안다	한두번 들었으나 내용은 모른다	들어 본 적 없다	무응답	종합평가			5점 평균	100점 평균	
								안다	모른다	무응답			
<b>전 체</b>	(1,012)	4.9	14.0	28.2	23.8	28.2	0.9	47.1	52.0	0.9	2.43	35.8	
<b>성별</b>	남성	(582)	6.2	11.9	27.8	22.3	30.4	1.4	45.9	52.7	1.4	2.40	35.1
	여성	(430)	3.3	17.0	28.6	25.8	25.1	0.2	48.8	50.9	0.2	2.47	36.8
<b>학교급</b>	중학교	(427)	4.2	17.1	28.8	20.8	27.9	1.2	50.1	48.7	1.2	2.48	37.1
	고등학교(일반계)	(401)	5.7	12.5	26.2	26.9	28.2	0.5	44.4	55.1	0.5	2.40	35.1
	고등학교(일반 외)	(184)	4.9	10.3	31.0	23.9	28.8	1.1	46.2	52.7	1.1	2.38	34.5
<b>권역</b>	서울	(174)	1.1	6.3	22.4	31.6	37.4	1.1	29.9	69.0	1.1	2.01	25.3
	인천/경기	(244)	3.3	11.1	29.1	27.0	29.1	0.4	43.4	56.1	0.4	2.32	33.0
	대전/세종/충청	(64)	6.3	15.6	29.7	12.5	34.4	1.6	51.6	46.9	1.6	2.46	36.5
	광주/전라	(145)	14.5	24.1	33.8	12.4	12.4	2.8	72.4	24.8	2.8	3.16	54.1
	대구/경북	(129)	1.6	13.2	27.9	23.3	33.3	0.8	42.6	56.6	0.8	2.26	31.4
	부산/울산/경남	(176)	4.5	13.1	29.5	27.8	25.0	0.0	47.2	52.8	0.0	2.44	36.1
	강원/제주	(80)	6.3	23.8	23.8	18.8	27.5	0.0	53.8	46.3	0.0	2.63	40.6
<b>5·18 민주화 운동 인지도</b>	인지	(571)	7.9	18.4	29.4	22.9	20.1	1.2	55.7	43.1	1.2	2.71	42.6
	보통	(257)	1.9	12.5	29.2	26.5	30.0	0.0	43.6	56.4	0.0	2.30	32.5
	비인지	(175)	0.0	2.3	21.1	23.4	52.0	1.1	23.4	75.4	1.1	1.73	18.4
	무응답	(9)	0.0	11.1	55.6	11.1	22.2	0.0	66.7	33.3	0.0	2.56	38.9
<b>5·18 기념재단 인지도</b>	인지	(192)	26.0	74.0	0.0	0.0	0.0	0.0	100.0	0.0	0.0	4.26	81.5
	보통	(285)	0.0	0.0	100.0	0.0	0.0	0.0	100.0	0.0	0.0	3.00	50.0
	비인지	(526)	0.0	0.0	0.0	45.8	54.2	0.0	0.0	100.0	0.0	1.46	11.5
	무응답	(9)	0.0	0.0	0.0	0.0	0.0	100.0	0.0	0.0	100.0	-	-
<b>사회· 정치문제 관심도</b>	상	(435)	7.1	16.8	28.3	23.2	23.4	1.1	52.2	46.7	1.1	2.60	40.1
	중	(319)	4.1	12.9	32.6	24.5	25.7	0.3	49.5	50.2	0.3	2.45	36.2
	하	(256)	2.3	10.5	22.7	23.8	39.5	1.2	35.5	63.3	1.2	2.11	27.9
	무응답	(2)	0.0	50.0	0.0	50.0	0.0	0.0	50.0	50.0	0.0	3.00	50.0
<b>사회· 정치문제 소식 접촉 빈도</b>	상	(449)	6.0	15.8	27.6	25.4	24.1	1.1	49.4	49.4	1.1	2.54	38.5
	중	(304)	5.6	13.8	31.6	23.7	24.7	0.7	51.0	48.4	0.7	2.52	37.9
	하	(249)	2.4	11.2	23.7	21.7	40.2	0.8	37.3	61.8	0.8	2.13	28.3
	무응답	(10)	0.0	10.0	60.0	10.0	20.0	0.0	70.0	30.0	0.0	2.60	40.0
<b>사회· 정치에 대한 입장</b>	진보	(116)	6.0	16.4	20.7	31.9	24.1	0.9	43.1	56.0	0.9	2.48	37.0
	중도	(798)	5.4	14.2	28.7	23.2	27.8	0.8	48.2	51.0	0.8	2.46	36.4
	보수	(81)	0.0	11.1	28.4	21.0	37.0	2.5	39.5	58.0	2.5	2.14	28.5
	무응답	(17)	0.0	5.9	52.9	11.8	29.4	0.0	58.8	41.2	0.0	2.35	33.8

## 2. 5·18기념재단이 집중해야 할 사업

Q24

귀하는 5·18민주화운동에 대한 인식 개선을 위해 재단이 앞으로 어떤 사업 분야에 집중해야 한다고 생각하십니까?



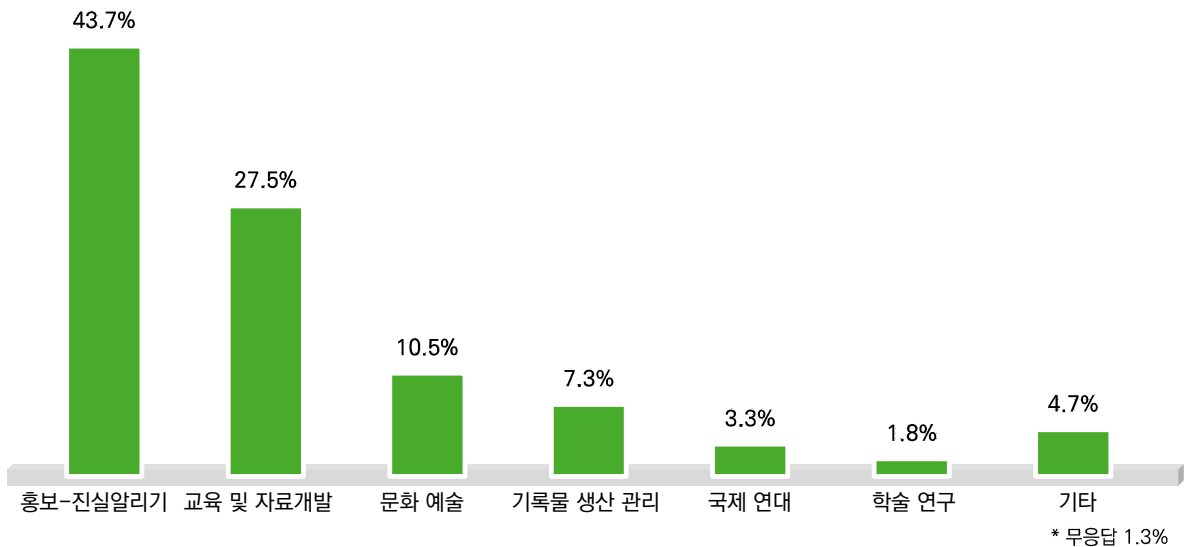
-  5.18민주화운동에 대한 인식도를 높이기 위해 집중해야 할 사업으로 ‘홍보-진실 알리기’라고 응답한 비율이 43.7%로 가장 높게 나타남. 다음으로 ‘교육 및 자료개발’(27.5%), ‘문화 예술’(10.5%) 등의 순으로 조사됨
-  10명 중 7명가량이 ‘홍보-진실알리기’, ‘교육 및 자료개발’이라고 응답함

그림 3-47. 5·18기념재단이 집중해야 할 사업

[n=1,012]



@ 응답자 Base : 전체


-  5·18기념재단 인지도별로 살펴보면, ‘비인지’(51.1%)인 계층에서 ‘홍보-진실 알리기’라고 응답한 비율이 타 인지도 대비 높음



표3-51. 5·18기념재단이 집중해야 할 사업

(단위 : 명, %)

		사례수	홍보-진실 알리기	교육 및 자료개발	문화 예술	기록물 생산 관리	국제 연대	학술 연구	기타	무응답
<b>전 체</b>		(1,012)	43.7	27.5	10.5	7.3	3.3	1.8	4.7	1.3
<b>성별</b>	남성	(582)	38.1	28.2	12.7	6.9	3.1	2.6	6.5	1.9
	여성	(430)	51.2	26.5	7.4	7.9	3.5	0.7	2.3	0.5
<b>학교급</b>	중학교	(427)	41.9	28.8	10.8	7.0	2.8	0.9	5.6	2.1
	고등학교(일반계)	(401)	47.1	27.2	8.2	7.5	2.7	2.7	4.2	0.2
	고등학교(일반 외)	(184)	40.2	25.0	14.7	7.6	5.4	1.6	3.8	1.6
<b>권역</b>	서울	(174)	41.4	36.2	5.7	5.7	2.9	1.7	4.6	1.7
	인천/경기	(244)	44.3	26.6	9.0	8.6	4.1	3.3	4.1	0.0
	대전/세종/충청	(64)	59.4	21.9	4.7	7.8	1.6	0.0	3.1	1.6
	광주/전라	(145)	40.7	25.5	13.1	3.4	7.6	2.8	4.1	2.8
	대구/경북	(129)	47.3	23.3	13.2	8.5	0.8	0.8	4.7	1.6
	부산/울산/경남	(176)	42.6	25.6	14.8	7.4	1.7	1.1	5.1	1.7
	강원/제주	(80)	36.3	30.0	11.3	11.3	2.5	0.0	8.8	0.0
<b>5·18 민주화 운동 인지도</b>	인지	(571)	45.5	26.6	8.2	8.2	4.9	2.5	2.8	1.2
	보통	(257)	47.1	27.2	10.5	6.6	1.6	0.8	5.8	0.4
	비인지	(175)	34.3	29.7	16.6	5.1	0.6	1.1	9.7	2.9
	무응답	(9)	11.1	44.4	33.3	11.1	0.0	0.0	0.0	0.0
<b>5·18 기념재단 인지도</b>	인지	(192)	39.1	31.3	10.4	6.8	6.8	2.6	3.1	0.0
	보통	(285)	34.4	30.2	16.1	9.5	4.2	1.4	4.2	0.0
	비인지	(526)	51.1	24.9	7.6	6.5	1.5	1.7	5.7	1.0
	무응답	(9)	0.0	11.1	0.0	0.0	0.0	0.0	0.0	88.9
<b>사회· 정치문제 관심도</b>	상	(435)	44.8	25.3	8.5	9.4	5.1	3.7	1.8	1.4
	중	(319)	42.6	32.3	13.2	4.1	2.2	0.0	5.3	0.3
	하	(256)	43.0	25.4	10.5	7.8	1.6	0.8	8.6	2.3
	무응답	(2)	50.0	0.0	0.0	0.0	0.0	0.0	50.0	0.0
<b>사회· 정치문제 소식 접촉 빈도</b>	상	(449)	44.8	25.8	7.3	9.6	4.9	3.1	3.3	1.1
	중	(304)	41.8	29.9	13.5	5.3	2.6	1.0	4.9	1.0
	하	(249)	45.0	26.9	11.6	5.6	1.2	0.4	7.2	2.0
	무응답	(10)	20.0	40.0	30.0	10.0	0.0	0.0	0.0	0.0
<b>사회· 정치에 대한 입장</b>	진보	(116)	51.7	25.9	7.8	8.6	0.9	3.4	0.9	0.9
	중도	(798)	43.9	27.7	10.9	7.0	3.5	1.3	4.6	1.1
	보수	(81)	34.6	27.2	9.9	6.2	4.9	4.9	8.6	3.7
	무응답	(17)	23.5	29.4	11.8	17.6	0.0	0.0	17.6	0.0



## IV. 시사점 및 제언

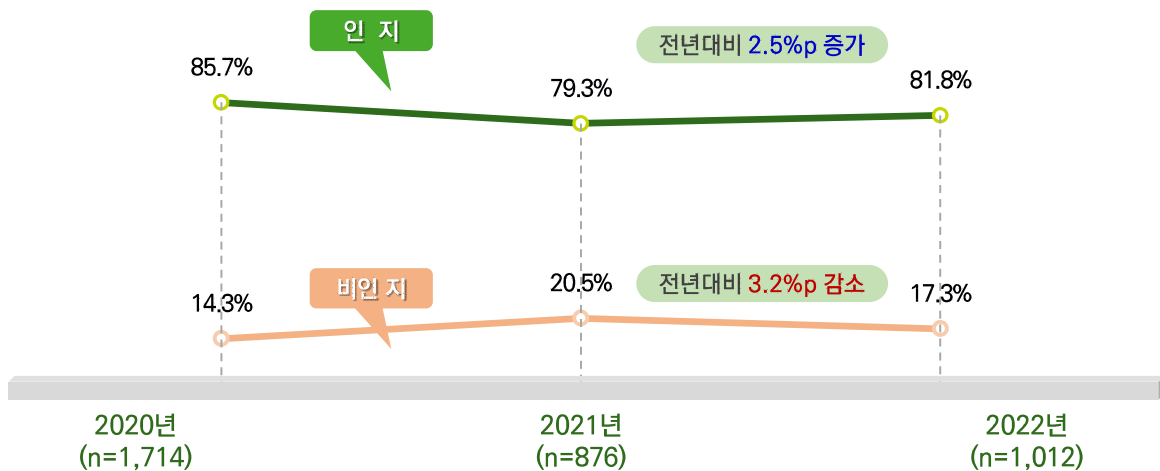


**📖 2022년 ‘청소년인식지수’는 67.4점으로 2021년(66.5점) 대비 0.9점 상승**  
 - 5·18 이미지(83.7점) 타 항목 대비 가장 높은 점수로 나타남

- 2022년 5.18 청소년인식지수는 67.4점으로 2021년(66.5점) 대비 0.9점 상승한 것으로 조사됨
- 5·18 청소년인식지수를 구성하는 항목 중 ‘5·18 이미지’가 83.7점으로 가장 높고, ‘5·18 기여도’(73.5점), ‘5·18 인지도’(53.1점) 순으로 조사됨
- 청소년인식지수에 대해 전년도 조사 결과와 비교하면 ‘5·18 이미지’는 전년 대비 0.3점 감소하고, ‘5·18 인지도’(1.4점), ‘5·18 기여도’(0.1점)는 전년 대비 상승한 것으로 나타남. 5.18 인지도를 구성하는 항목이 매년 변경된 것을 고려하면 청소년이 5.18 민주화운동에 대한 인식 수준은 전년도와 전반적으로 유사한 경향을 보이는 것으로 해석할 수 있음

[인지도]

- 2022년 조사에서는 5.18 인지도와 관련하여 ‘5.18 특별법 인지도’에 대한 문항을 삭제하고, ‘님을 위한 행진곡’에 대한 인지도 문항이 추가되었음



- 특히 5.18 민주화운동에 대한 인지도를 최근 3년간(2020년~2022년) 조사 결과를 종합하여 비교하면, 2021년 조사 결과까지 인지도는 지속적인 하락추세를 보였으나, 2022년 조사 결과에서는 전년 대비 소폭 상승(2.5%p)하였고, 반면에 비인지로 분류된 비율은 20.5%에서 17.3%로 감소한 것으로 조사됨
- 인지도 항목별로는 전년 조사 결과 대비 ‘5·18 민주화운동 국가기념일 인지도(62.8점)’ 0.1점 하락함. 반면, ‘5·18 민주묘지 인지도(58.2점)’ 2.5점 상승한 것으로 조사됨

※ 5·18 인지도 구성항목 최근 3년 간 변경 내용

- 2020년: 전두환, 노태우 처벌 사실, 5·18 국가기념일 지정, 국립 5·18 민주묘지 조성
- 2021년: 5·18 민주화운동, 5·18 특별법, 5·18 국가기념일 지정, 국립 5·18 민주묘지 조성
- 2022년: “님을 위한 행진곡”(2022년 추가), 5·18 국가기념일 지정, 국립 5·18 민주묘지 조성

[기여도]

- 2022년 5.18 민주화운동에 대한 '5·18 기여도'는 73.5점으로 2021년(73.4점)에 비해 0.1점 상승함
- 각 세부항목별로 살펴보면, '한국의 민주화의 기여도'가 78.5점으로 가장 높고, '한국의 인권신장(74.5점)', '아시아 국가들의 민주화(67.4점)' 순으로 나타남
- 전년도 조사 결과 대비 '한국의 민주화의 기여도', '한국의 인권신장 기여도', '아시아 국가들의 민주화 기여도'가 각각 0.1점, 0.1점, 2.0점 감소한 것으로 나타남

[이미지]

- 2022년의 '5·18 이미지'는 83.7점으로 2021년(84.0점)에 비해 0.3점 하락함
- 항목별로는 '국가의 부당한 폭력의 정의로운 저항'의 이미지가 82.0점, '대한민국의 대표적인 민주주의 역사(85.6점)'으로 조사됨
- 전년도 조사 결과와 비교해보면, '국가의 부당한 폭력의 정의로운 저항'은 1.1점 하락, '국가의 부당한 폭력의 정의로운 저항'이 0.5점 상승한 것으로 나타남

[종합]

- 2022년 '청소년인식지수'는 5.18 민주화운동에 대한 인지도, 기여도, 이미지로 구성되어 있으며, 기존 조사와 지속적으로 시계열 비교를 수행하고 있음. 전년도 조사결과와 비교하면 인지도, 기여도, 이미지는 전반적으로 전년도와 유사한 수준을 보임
- 그러나 사회정치 및 역사에 대한 관심에 대한 문항은 시계열 비교를 수행하지 않았지만, 관심있다고 응답한 비율은 매년 하락하는 추세를 보이고 있음을 고려한다면, 인지도는 지속적으로 하락할 가능성을 내재한 것으로 해석해야 할 것임
- 따라서 청소년들의 5.18 민주화운동에 대한 청소년인식지수를 유지, 상승하기 위해서는 현재 중학교, 고등학교 사회과 교과과정에서 언급되고 있는 5.18 민주화운동에 대한 설명 및 교육 자료를 고려하여 청소년의 눈높이에 맞는 교육 자료들이 지속적으로 보급되어야 할 것으로 보임
- 2022년 '청소년 인식지수' 조사에서는 주요 지표 산출 문항을 제외한 문항에 대해서는 시의성을 고려하여 항목에 대한 수정, 보완 작업이 진행되었음. 향후 진행될 2023년 조사에서는 청소년들이 가지고 있는 이미지, 기여도에 대한 측면에서 실질적으로 청소년들이 인식하는 관점에 대해서는 추가적인 보완, 검토가 필요할 것으로 판단됨

**㉮ 5·18 관련 가짜뉴스를 접한 적 있다: 11.0%, 2021년(10.9%)와 유사한 수준**

- 청소년들이 가짜뉴스인지 인지하지 못한 채 그대로 받아들이고 있는 것으로 보임

- 올해 5·18 관련 가짜라고 판단한 뉴스(가짜뉴스)를 접한 경험이 있는지 조사한 결과, 11.0%로 조사되었으며, 전년도 조사 결과(10.9%)와 유사한 수준을 보이는 것으로 조사됨
- 청소년들은 가짜뉴스를 접한 매체는 주로 유튜브, 사회연결망(SNS), 그리고 TV, 포털사이트에서 주로 접하는 것으로 조사되었음
- 전년도 조사 결과와 비교하면, 유튜브 그리고 SNS를 통해 접하는 것으로 응답한 순위는 유사한 경향을 보이고, TV와 포털사이트에 대한 순위가 엇갈리는 것으로 나타남
- 상당수의 청소년들은 여전히 가짜뉴스인지 구분하지 못한 상황에서 뉴스에서 보도되고 있는 내용을 그대로 받아들이는 경향이 강하고 있다는 점에 주목할 필요가 있음. 특히 유튜브, SNS에서 접하는 내용의 경우, 정제되지 않거나 사실과 다른 내용이 보도되는 경우가 많기 때문에 왜곡된 인식을 갖기 쉽다는 점에서 향후 지속적인 주의, 관심이 필요한 것으로 판단됨





## 부록. 설문지











※ [문11~14번은 5·18민주화운동을 알고 있다고 답변한 응답자에 한해서 조사 진행 : 문10의 ①, ②, ③ 응답자]

**Q11** 다음은 5·18민주화운동 이해와 관련된 문항입니다. 각 항목별로 얼마나 잘 알고 있는지 응답해주세요.

	아주 잘 알고 있다	대체로 알고 있다	보통 이다	잘 모른다	전혀 모른다
1) 5·18기념식에서 불리는 “님을 위한 행진곡”을 알고 있습니까?	①	②	③	④	⑤
2) 5·18민주화운동 국가기념일에 대해 알고 있습니까?	①	②	③	④	⑤
3) 국립5·18민주묘지에 대해 알고 있습니까?	①	②	③	④	⑤

**Q12** 다음은 5·18민주화운동 기여도와 관련된 문항입니다. 각 항목별로 얼마나 동의하시는지 응답해주세요.

	매우 그렇다	대체로 그렇다	보통 이다	대체로 그렇지 않다	전혀 그렇지 않다
1) 5·18민주화운동이 한국의 민주화에 얼마나 기여했다고 생각하십니까?	①	②	③	④	⑤
2) 5·18민주화운동이 한국의 인권신장에 얼마나 기여했다고 생각하십니까?	①	②	③	④	⑤
3) 5·18민주화운동이 아시아 국가들의 민주화에 얼마나 기여하고 있다고 생각하십니까?	①	②	③	④	⑤

**Q13** 다음은 5·18민주화운동 이미지와 관련된 문항입니다. 각 항목별로 얼마나 동의하시는지 응답해주세요.

	매우 그렇다	대체로 그렇다	보통 이다	대체로 그렇지 않다	전혀 그렇지 않다
1) 5·18민주화운동은 국가의 부당한 폭력에 대한 정의로운 저항이었다	①	②	③	④	⑤
2) 5·18민주화운동은 대한민국의 대표적인 민주주의 역사다	①	②	③	④	⑤

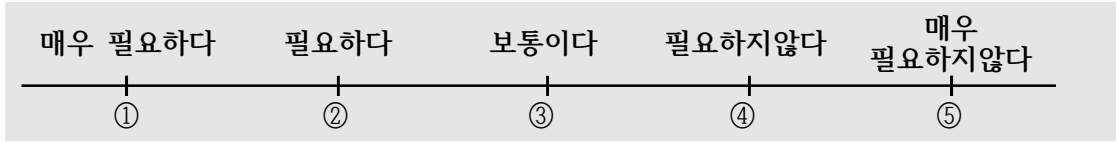
**Q14** 귀하는 과거에 비해 5·18민주화운동에 대한 인식에 변화가 있습니까?

매우 긍정적으로 변했다	긍정적으로 변했다	보통이다	부정적으로 변했다	매우 부정적으로 변했다
①	②	③	④	⑤

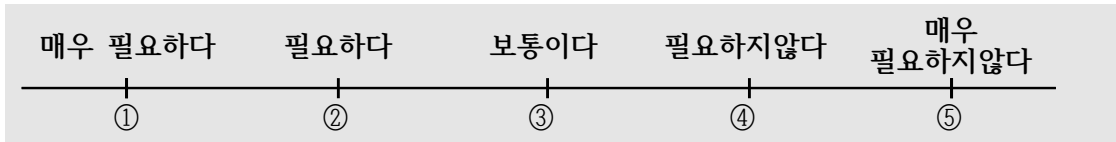
**IV 5·18민주화운동 현안**

※ [문15~17번은 5·18민주화운동을 알고 있다고 답변한 응답자에 한해서 조사 진행 : 문10의 ①, ②, ③ 응답자]

**Q15** 귀하는 5·18민주화운동 정신이 우리나라 헌법 전문에 수록되어야 한다고 생각하십니까?



**Q16** 귀하는 세계의 민주주의와 인권을 위해 5월 18일을 UN지정 세계 군사주의·권위주의 방지의 날로 제정하는 것에 대해 어떻게 생각하십니까?



**Q17** 귀하는 5·18민주화운동과 관련해 새정부에서 추진해야 할 과제는 무엇이라고 생각하십니까?  
우선순위별로 두 가지만 선택해 주십시오.

1순위 : (     ) | 2순위 : (     )

- ① 진상조사 및 진실알리기
- ② 피해자 보상 및 치유
- ③ 5·18기념사업 및 기념시설 조성
- ④ 5·18정신 세계화

※ [문18번부터는 모두 응답해주십시오: 전체 응답자]

**Q18** (전체 응답자) '5·18민주화운동'이라는 역사적 사건과 관련된 내용을 듣고 귀하가 느낀 감정과 관련하여 다음 항목에 대해 동의하시는 정도를 응답해 주시기 바랍니다.

	매우 그렇다	대체로 그렇다	보통이다	대체로 그렇지 않다	전혀 그렇지 않다
1) 민주화운동 진상규명 관련 자료들이 향후 TV, 신문, 라디오 등을 통해 공개되어야 한다	①	②	③	④	⑤
2) 국민들의 역사적 인식수준에 대한 개선이 필요하다	①	②	③	④	⑤
3) 5·18민주화운동의 의미와 가치를 훼손(비방, 왜곡 등)하는 사람의 처벌이 필요하다	①	②	③	④	⑤

